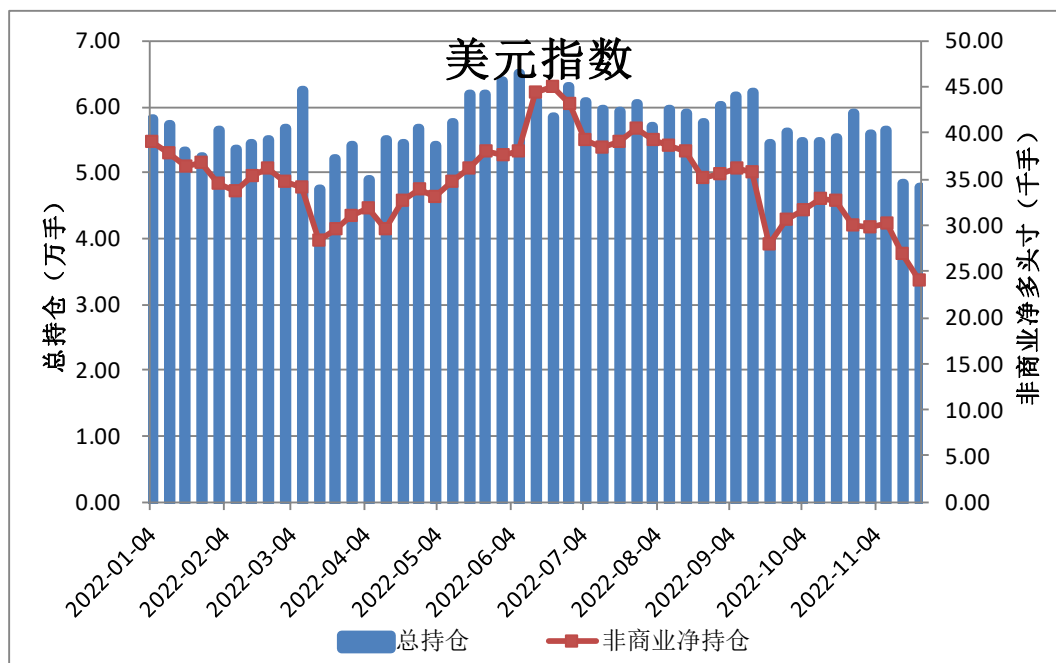


2022年12月起，CFTC持仓周度报告将仅在“湖宝”APP“宏观金融”栏目发布，公司邮箱发送暂停。

CFTC 主要期货持仓变动

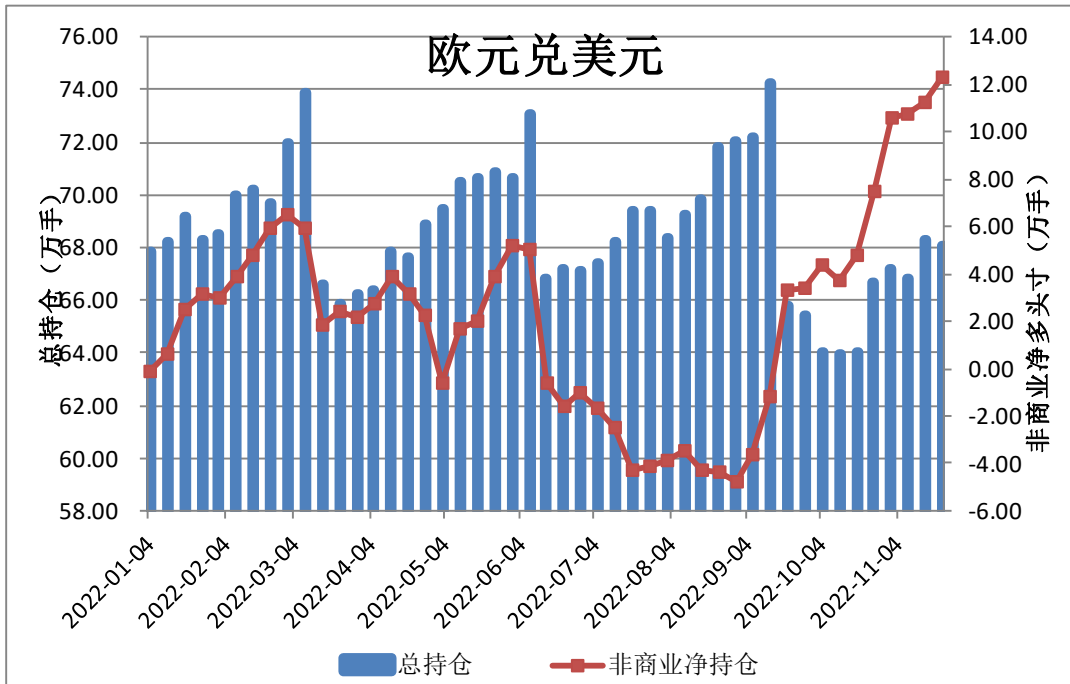
一、货币

图 1：ICE 美元指数期货 CFTC 持仓



	总持仓	非商业多头	非商业空头	非商业净多头寸
2022-11-22	47718	38310	14245	24065
2022-11-15	48382	38965	12111	26854
2022-11-8	56340	42887	12694	30193
2022-11-1	55942	42304	12516	29788
2022-10-25	59053	44998	14900	30098
2022-10-18	55234	44956	12266	32690
2022-10-11	54615	45079	12293	32786

来源：CFTC

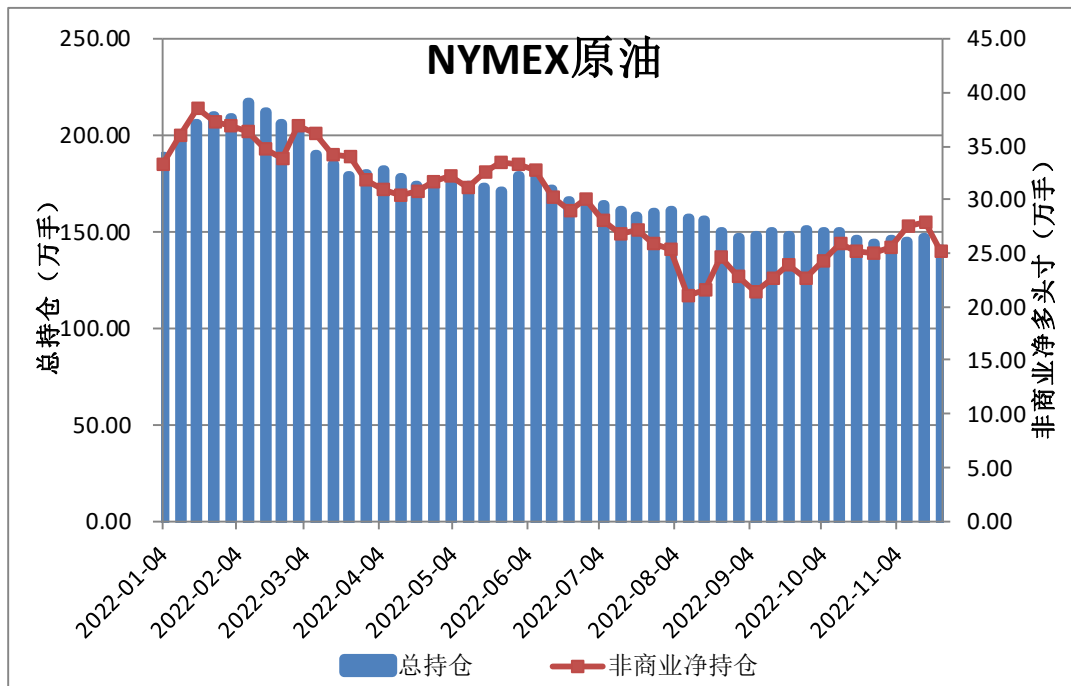
图 2：CME 欧元期货 CFTC 持仓


	总持仓	非商业多头	非商业空头	非商业净多头寸
2022-11-22	680873	239598	116486	123112
2022-11-15	682575	239369	126703	112666
2022-11-8	667902	232317	124718	107599
2022-11-1	671729	239770	133980	105790
2022-10-25	666719	226734	151825	74909
2022-10-18	640469	202703	154553	48150
2022-10-11	639348	196136	158637	37499

来源：CFTC

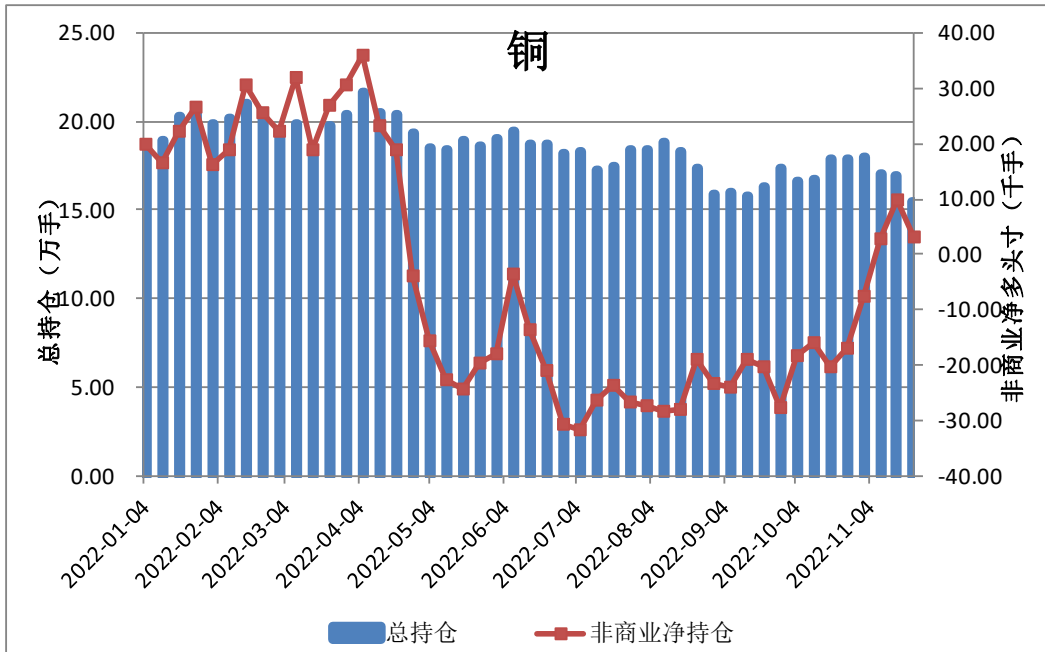
二、原油和金属

图 3: NYMEX 原油期货 CFTC 持仓



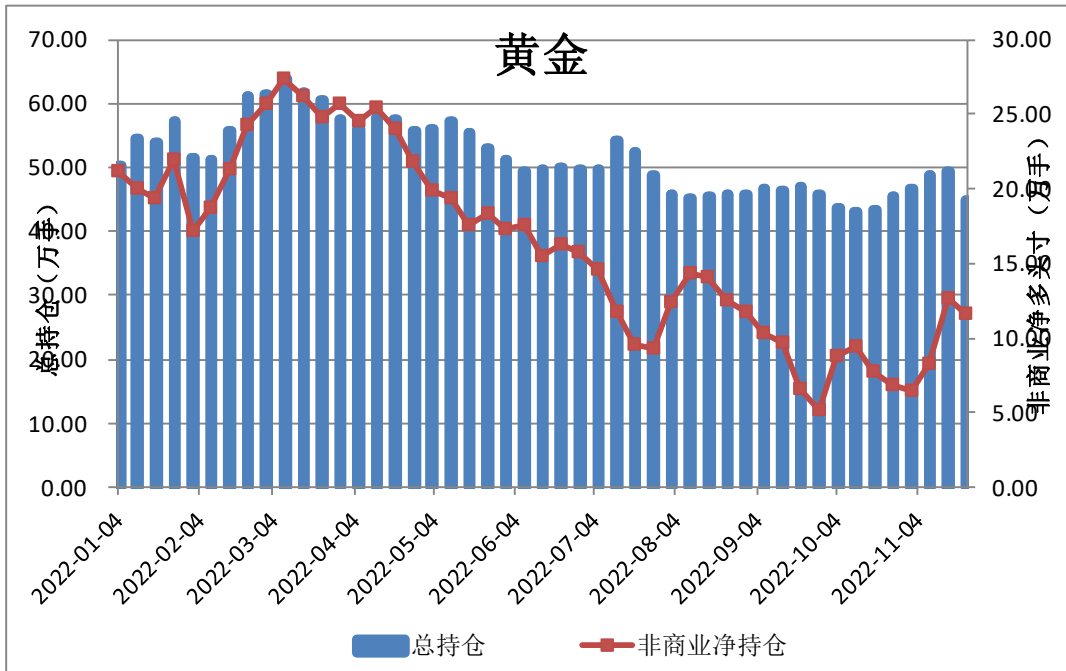
	总持仓	非商业多头	非商业空头	非商业净多头寸	商业多头	商业空头
2022-11-22	1405565	320640	68165	252475	508179	785173
2022-11-15	1469437	361681	83414	278267	562505	869900
2022-11-8	1446658	368585	93795	274790	551749	853074
2022-11-1	1459052	346196	91387	254809	576519	852280
2022-10-25	1436942	335340	86261	249079	566297	834323
2022-10-18	1454431	336209	84664	251545	568559	842316
2022-10-11	1499498	345258	86038	259220	584609	868235

来源: CFTC

图 4：CMX 铜期货 CFTC 持仓


	总持仓	非商业多头	非商业空头	非商业净多头寸	商业多头	商业空头
2022-11-22	155127	52701	49597	3104	64127	70240
2022-11-15	168962	60730	50909	9821	61693	75276
2022-11-8	169929	55028	52115	2913	63309	66735
2022-11-1	179801	50738	58222	-7484	76394	68396
2022-10-25	179344	50000	66919	-16919	79742	63835
2022-10-18	178730	49335	69637	-20302	82890	63194
2022-10-11	167449	51021	66920	-15899	79079	62176

来源：CFTC

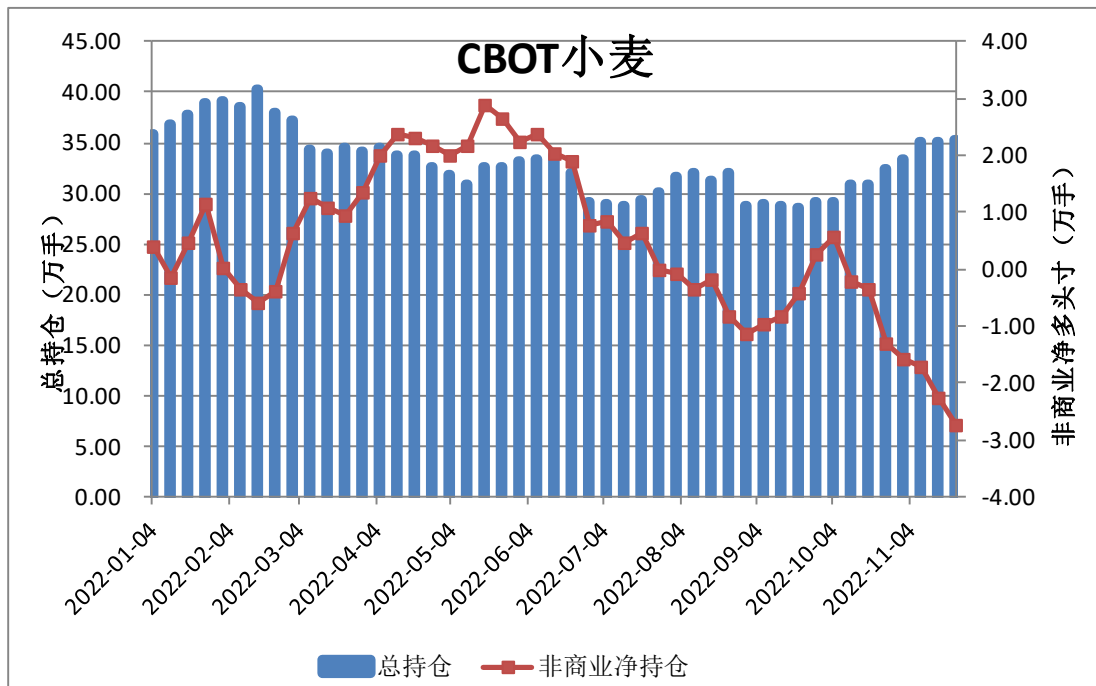
图 5：CMX 黄金期货 CFTC 持仓


	总持仓	非商业多头	非商业空头	非商业净多头寸	商业多头	商业空头
2022-11-22	449542	214284	98171	116113	133754	263818
2022-11-15	495171	227282	101013	126269	135035	269343
2022-11-8	488471	223135	140797	82338	126187	217331
2022-11-1	467276	216341	151718	64623	125689	200471
2022-10-25	456072	212853	144821	68032	123085	203298
2022-10-18	434701	210890	133934	76956	115073	205103
2022-10-11	431395	212561	118141	94420	112867	216595

来源：CFTC

三、农产品

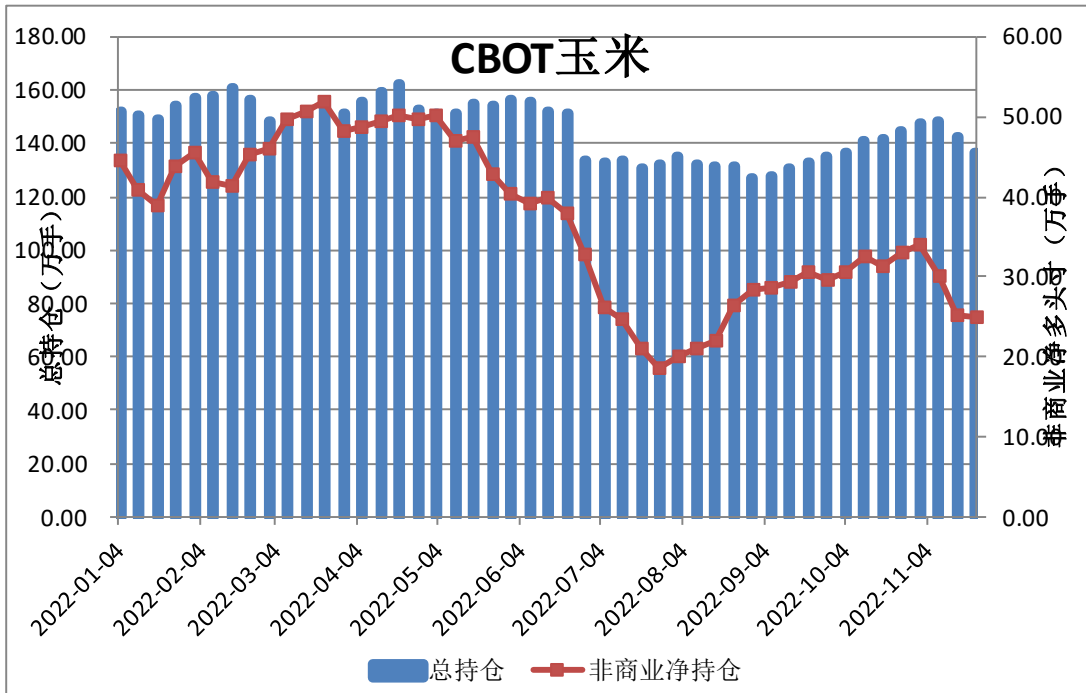
图 6: CBOT 小麦期货 CFTC 持仓



	总持仓	非商业多头	非商业空头	非商业净多头寸	商业多头	商业空头
2022-11-22	352395	94207	121725	-27518	140968	110386
2022-11-15	350091	90194	112675	-22481	138565	109255
2022-11-8	350843	94154	111368	-17214	135610	111924
2022-11-1	333061	91164	106930	-15766	134777	112284
2022-10-25	324137	86299	99212	-12913	134862	114966
2022-10-18	309429	86038	89579	-3541	125771	115237
2022-10-11	307901	84943	86933	-1990	126068	117363

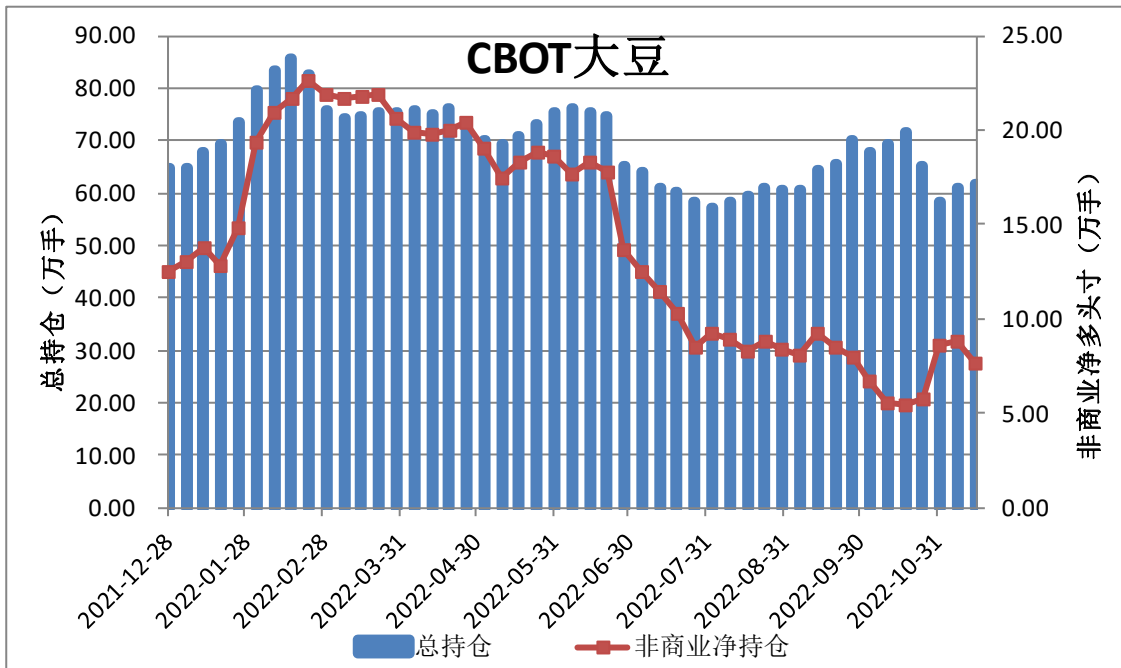
来源: CFTC

图 7: CBOT 玉米期货 CFTC 持仓



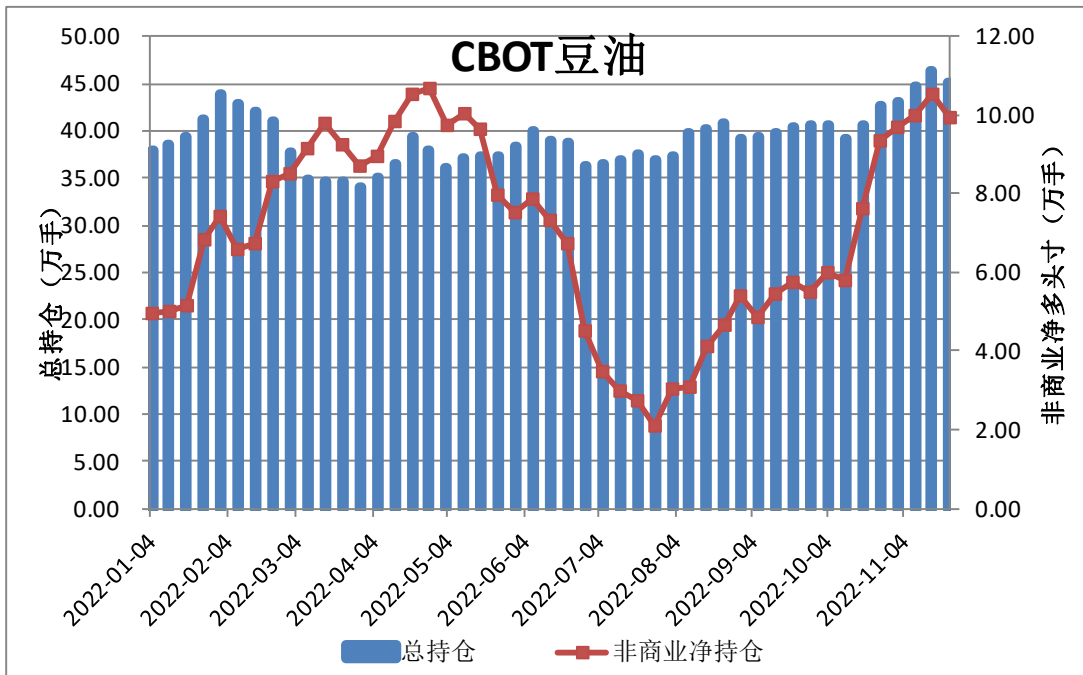
	总持仓	非商业多头	非商业空头	非商业净多头寸	商业多头	商业空头
2022-11-22	1362664	373722	124957	248765	624358	839854
2022-11-15	1421555	386487	133579	252908	667033	878895
2022-11-8	1484427	437467	135913	301554	657281	911463
2022-11-1	1472517	465181	124393	340788	624855	911645
2022-10-25	1445842	453036	123252	329784	625537	899182
2022-10-18	1419087	437906	125487	312419	635253	884508
2022-10-11	1408939	445776	120655	325121	637863	896088

来源: CFTC

图 8: CBOT 大豆期货 CFTC 持仓


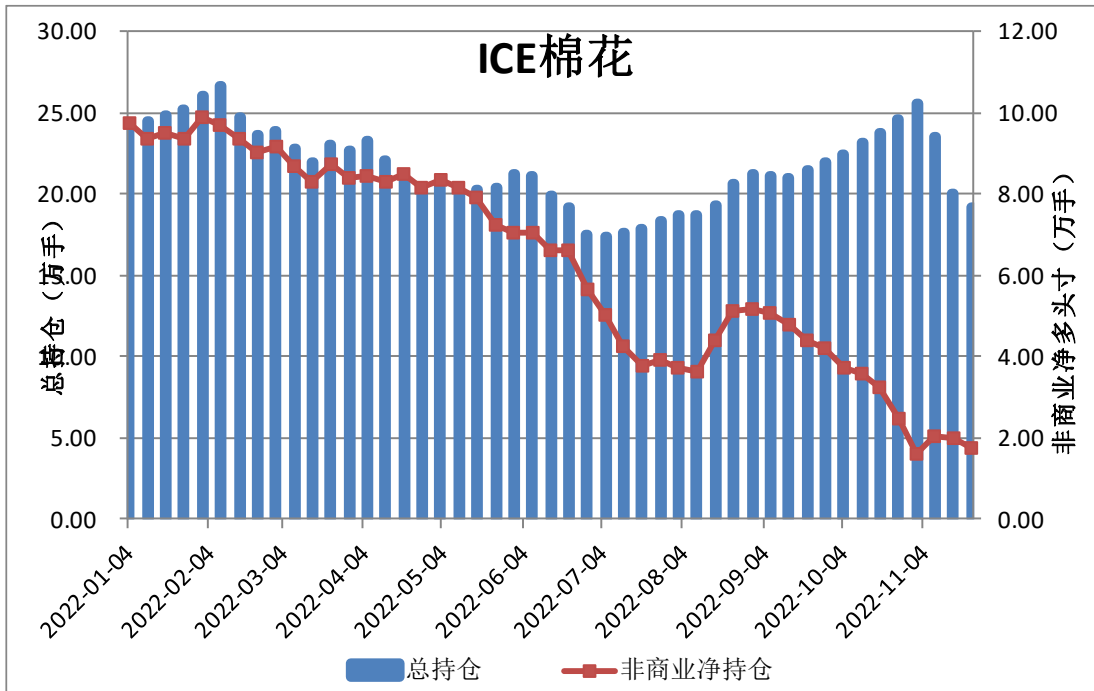
	总持仓	非商业多头	非商业空头	非商业净多头寸	商业多头	商业空头
2022-11-22	623227	137369	67130	70239	326789	371228
2022-11-15	616094	143181	66377	76804	325093	374139
2022-11-8	611011	152137	64328	87809	315696	376662
2022-11-1	584073	150155	63633	86522	303248	361134
2022-10-25	651685	126693	69308	57385	354542	389843
2022-10-18	714532	132144	77461	54683	389695	420290
2022-10-11	694960	129287	73518	55769	398241	428855

来源:CFTC

图 9：CBOT 豆油期货 CFTC 持仓


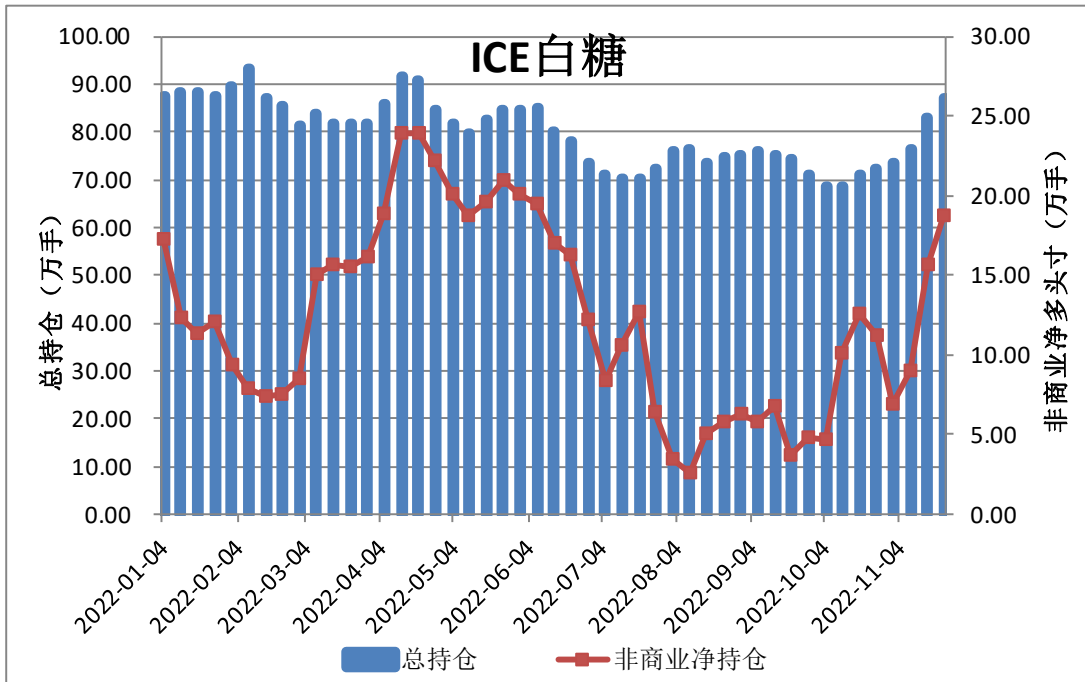
	总持仓	非商业多头	非商业空头	非商业净多头寸	商业多头	商业空头
2022-11-22	450896	133557	34036	99521	193857	305084
2022-11-15	463079	138838	33575	105263	198013	318781
2022-11-8	447632	133543	33562	99981	192512	305314
2022-11-1	430748	128745	31635	97110	179818	290905
2022-10-25	426276	123538	30297	93241	183248	289284
2022-10-18	406354	105679	29356	76323	183264	274806
2022-10-11	391726	90140	32261	57879	187787	255976

来源：CFTC

图 10：ICE 棉花期货 CFTC 持仓


	总持仓	非商业多头	非商业空头	非商业净多头寸	商业多头	商业空头
2022-11-22	191947	63642	45919	17723	91568	110471
2022-11-15	200411	66427	46314	20113	94503	116403
2022-11-8	234844	66804	46327	20477	114001	135462
2022-11-1	255458	70093	53941	16152	124087	140270
2022-10-25	245987	71296	46520	24776	121240	146930
2022-10-18	238208	71299	38736	32563	119480	153718
2022-10-11	232212	72940	37039	35901	116851	155369

来源：CFTC

图 11：ICE 白糖期货 CFTC 持仓


	总持仓	非商业多头	非商业空头	非商业净多头寸	商业多头	商业空头
2022-11-22	872727	287196	99234	187962	389506	625632
2022-11-15	832522	251928	95734	156194	391034	592813
2022-11-8	766340	194931	104749	90182	401032	523593
2022-11-1	737846	184759	115666	69093	396173	486749
2022-10-25	723503	199761	87873	111888	367374	507521
2022-10-18	711664	205568	79156	126412	342150	506821
2022-10-11	687209	183050	81935	101115	343017	478162

来源：CFTC

撰写：姚瑶

执业资格号：F0281764

投资咨询资格号：Z0011379

电话：13957254806

E-mail：yaoyao@xihu.cn

审核：施潇涵

【免责声明】

本报告由新湖期货股份有限公司（以下简称新湖期货，投资咨询业务许可证号32090000）提供，无意针对或打算违反任何地区、国家、城市或其他法律管辖区域内的法律法规。除非另有说明，所有本报告的版权属于新湖期货。未经新湖期货事先书面授权许可，任何机构和个人不得以任何形式翻版、复制、发布。如引用、刊发，须注明出处为新湖期货股份有限公司，且不得对本报告进行有悖原意的引用、删节和修改。本报告的信息均来源于公开资料和/或调研资料，所载的全部内容及观点公正，但不保证其内容的准确性和完整性。投资者不应单纯依靠本报告而取代个人的独立判断。本报告所载内容反映的是新湖期货在最初发表本报告日期当日的判断，新湖期货可发出其他与本报告所载内容不一致或有不同结论的报告，但新湖期货没有义务和责任去及时更新本报告涉及的内容并通知更新情况。新湖期货不对因投资者使用本报告而导致的损失负任何责任。新湖期货不需要采取任何行动以确保本报告涉及的内容适合于投资者，新湖期货建议投资者独自进行投资判断。本报告并不构成投资、法律、会计、税务建议或担保。