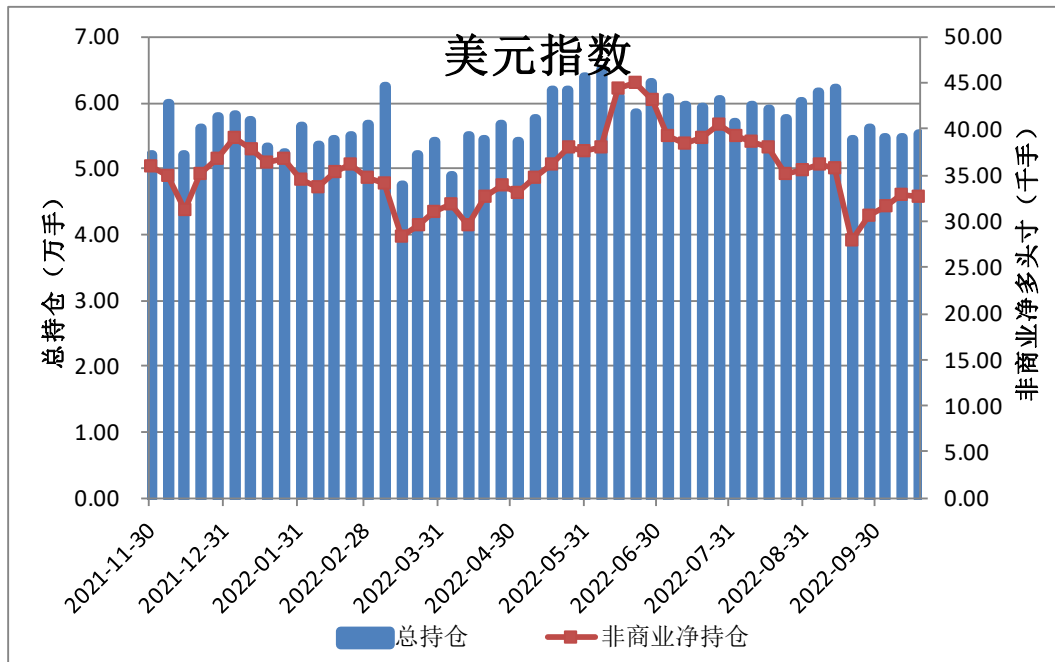


2022年11月起，CFTC持仓周度报告将改由“湖宝”APP发布，届时请关注“宏观金融”栏目相关文章。

CFTC 主要期货持仓变动

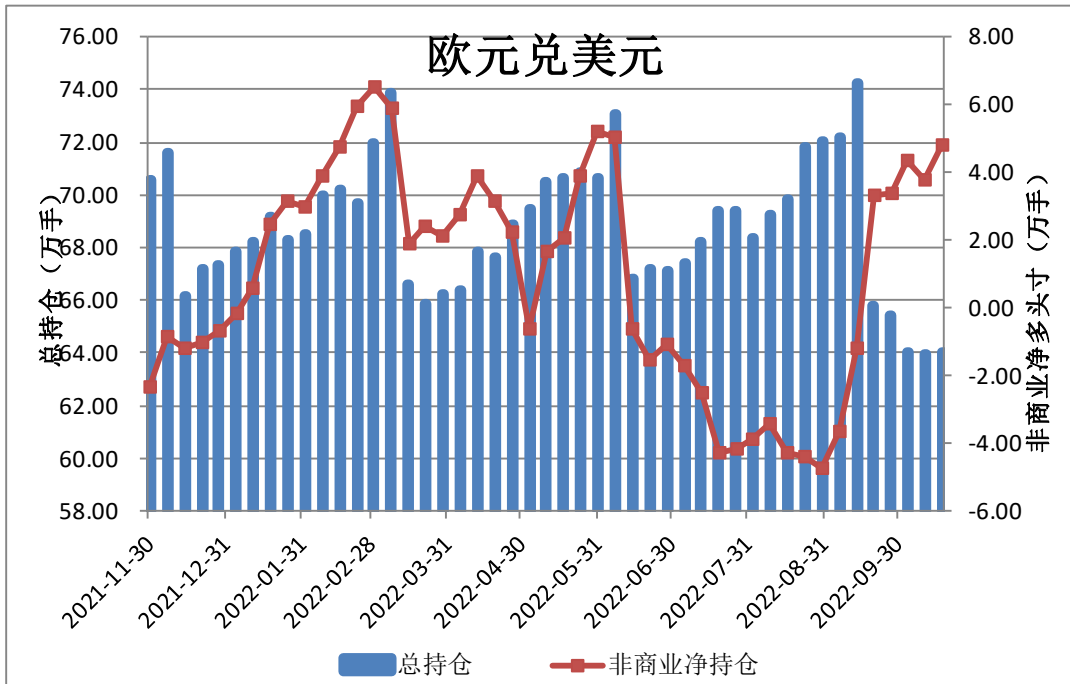
一、货币

图 1：ICE 美元指数期货 CFTC 持仓



	总持仓	非商业多头	非商业空头	非商业净多头寸
2022-10-18	55234	44956	12266	32690
2022-10-11	54615	45079	12293	32786
2022-10-4	54638	44449	12752	31697
2022-9-27	56046	47424	16862	30562
2022-9-20	54292	45704	17773	27931
2022-9-13	62077	48984	13315	35669
2022-9-6	61662	52607	16500	36107

来源：CFTC

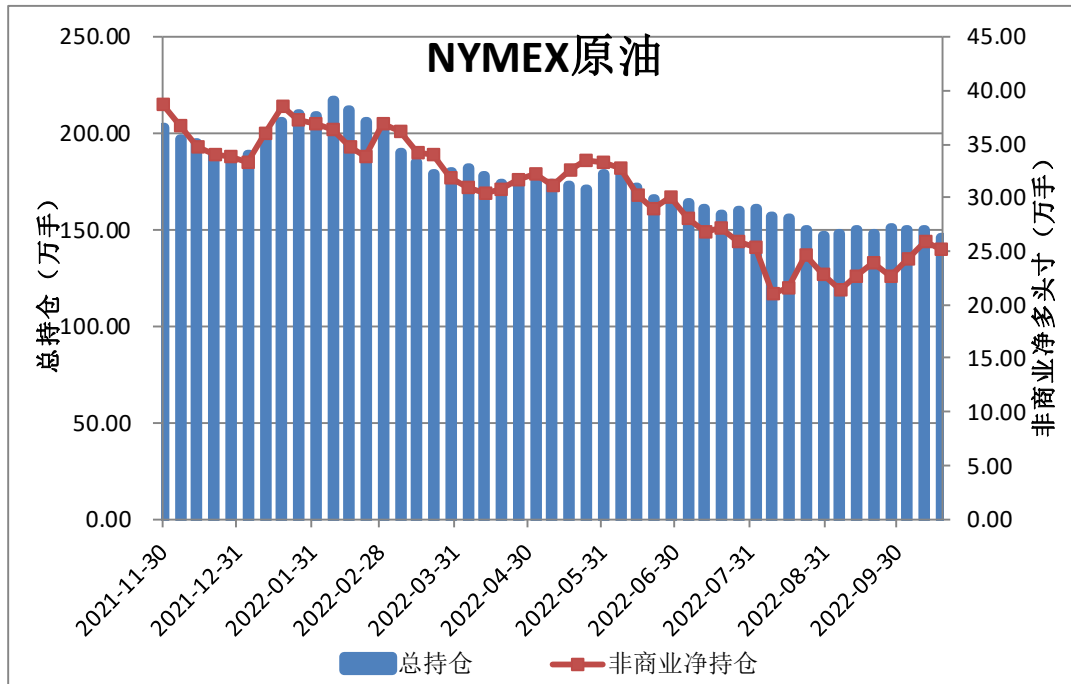
图 2：CME 欧元期货 CFTC 持仓


	总持仓	非商业多头	非商业空头	非商业净多头寸
2022-10-18	640469	202703	154553	48150
2022-10-11	639348	196136	158637	37499
2022-10-4	640458	199391	155709	43682
2022-9-27	654142	208736	174939	33797
2022-9-20	657952	206564	173115	33449
2022-9-13	742244	207778	219615	-11837
2022-9-6	721678	205277	241626	-36349

来源：CFTC

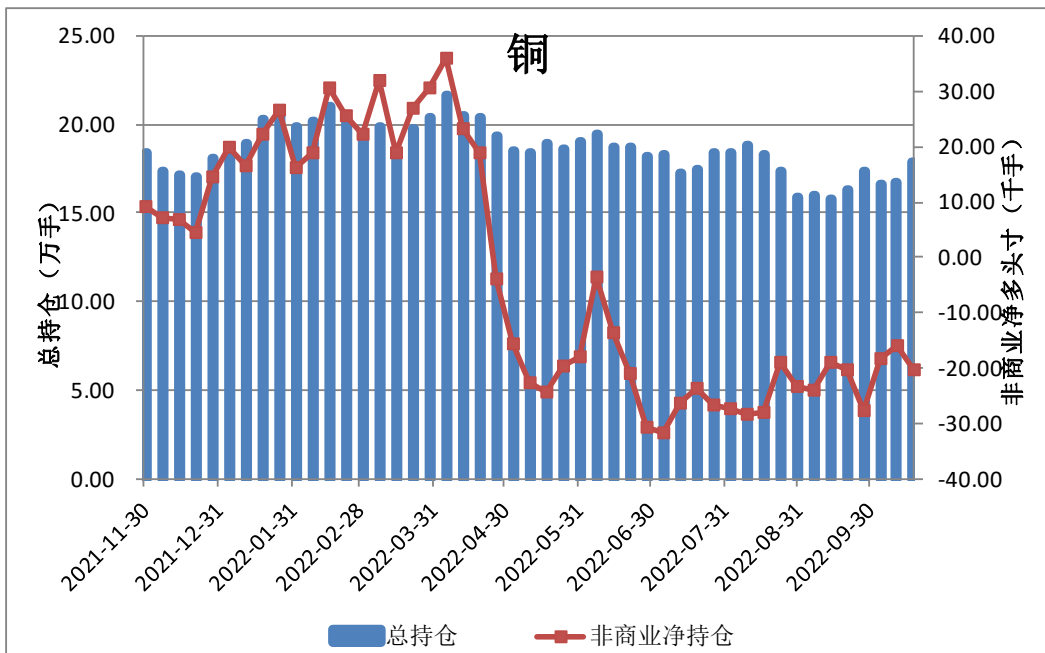
二、原油和金属

图 3: NYMEX 原油期货 CFTC 持仓



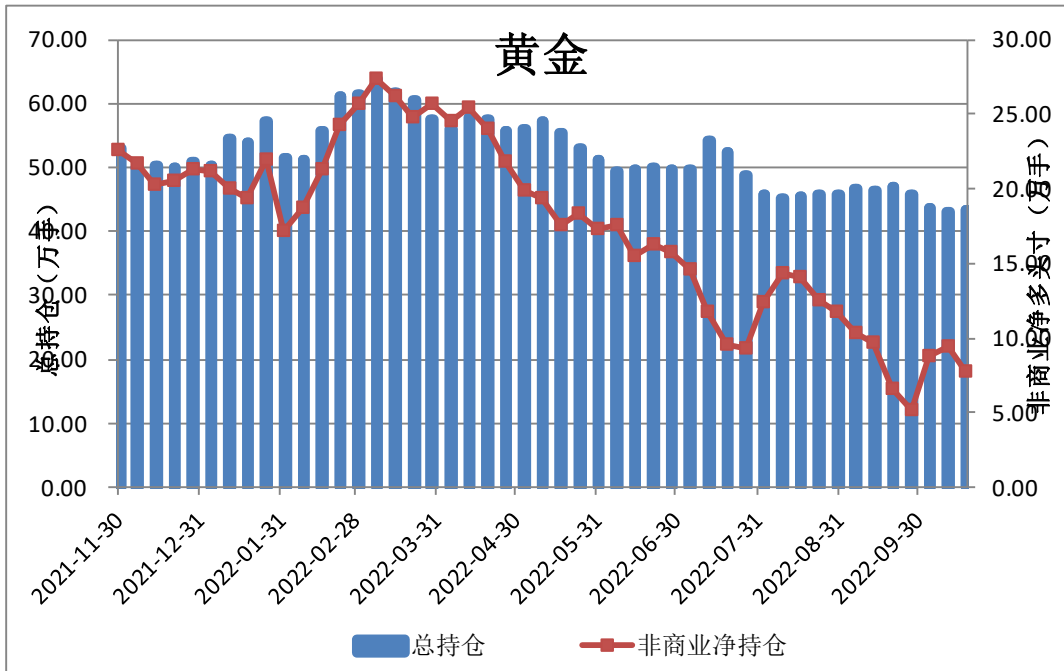
	总持仓	非商业多头	非商业空头	非商业净多头寸	商业多头	商业空头
2022-10-18	1454431	336209	84664	251545	568559	842316
2022-10-11	1499498	345258	86038	259220	584609	868235
2022-10-4	1495538	331695	89696	241999	587375	848229
2022-9-27	1504991	333933	107853	226080	598428	845300
2022-9-20	1481545	342588	102710	239878	589445	851013
2022-9-13	1498059	340716	113659	227057	600618	844625
2022-9-6	1480320	326007	111529	214478	599689	840106

来源: CFTC

图 4: CMX 铜期货 CFTC 持仓


	总持仓	非商业多头	非商业空头	非商业净多头寸	商业多头	商业空头
2022-10-18	178730	49335	69637	-20302	82890	63194
2022-10-11	167449	51021	66920	-15899	79079	62176
2022-10-4	166161	50470	68721	-18251	78817	60794
2022-9-27	173661	50726	78482	-27756	87188	58304
2022-9-20	163058	46773	67059	-20286	82693	59478
2022-9-13	157900	44574	63560	-18986	78682	58170
2022-9-6	160251	46581	70571	-23990	82038	55218

来源: CFTC

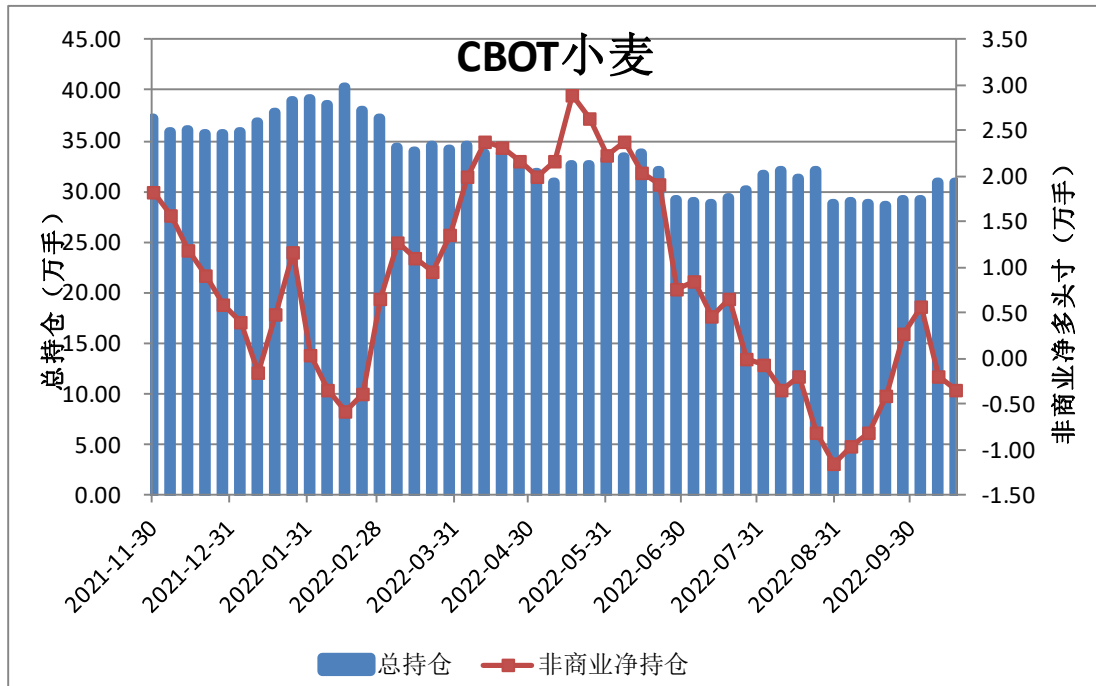
图 5: CMX 黄金期货 CFTC 持仓


	总持仓	非商业多头	非商业空头	非商业净多头寸	商业多头	商业空头
2022-10-18	434701	210890	133934	76956	115073	205103
2022-10-11	431395	212561	118141	94420	112867	216595
2022-10-4	437065	215964	127579	88385	116451	212999
2022-9-27	457061	207154	155073	52081	139361	201499
2022-9-20	469395	214557	148835	65722	141862	217290
2022-9-13	463674	225932	128588	97344	126950	237888
2022-9-6	465908	231527	127670	103857	129683	243747

来源: CFTC

三、农产品

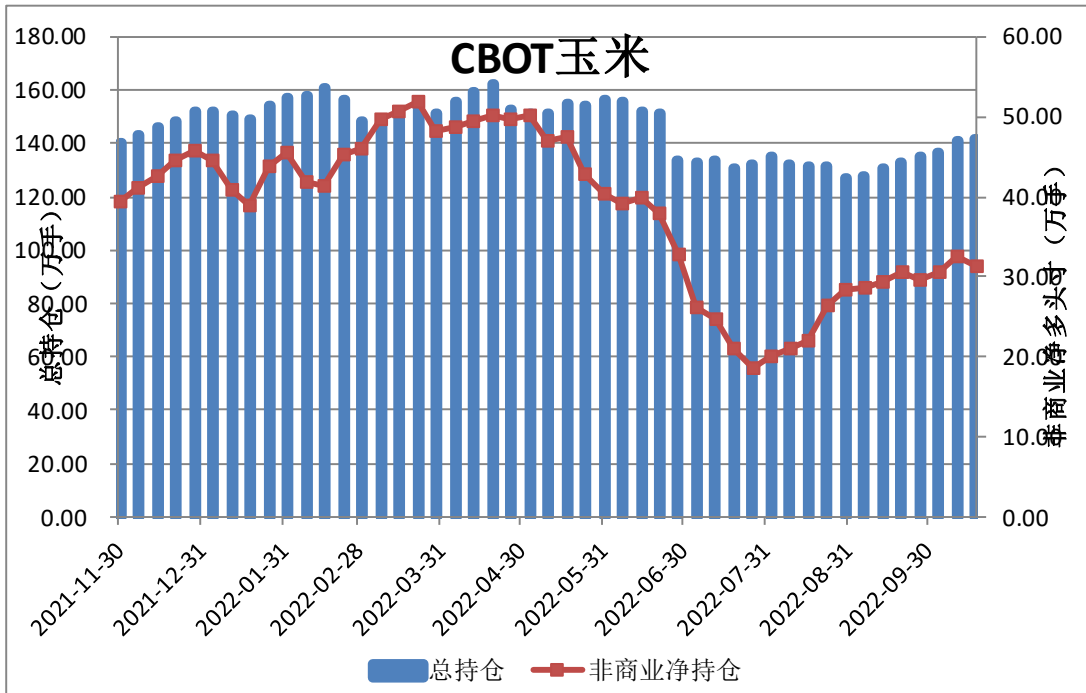
图 6: CBOT 小麦期货 CFTC 持仓



	总持仓	非商业多头	非商业空头	非商业净多头寸	商业多头	商业空头
2022-10-18	309429	86038	89579	-3541	125771	115237
2022-10-11	307901	84943	86933	-1990	126068	117363
2022-10-4	291614	83334	77710	5624	121472	119571
2022-9-27	290771	87885	85150	2735	118360	113685
2022-9-20	285567	88644	92673	-4029	113055	103073
2022-9-13	287046	88091	96219	-8128	119219	106242
2022-9-6	289329	88611	98370	-9759	121265	107588

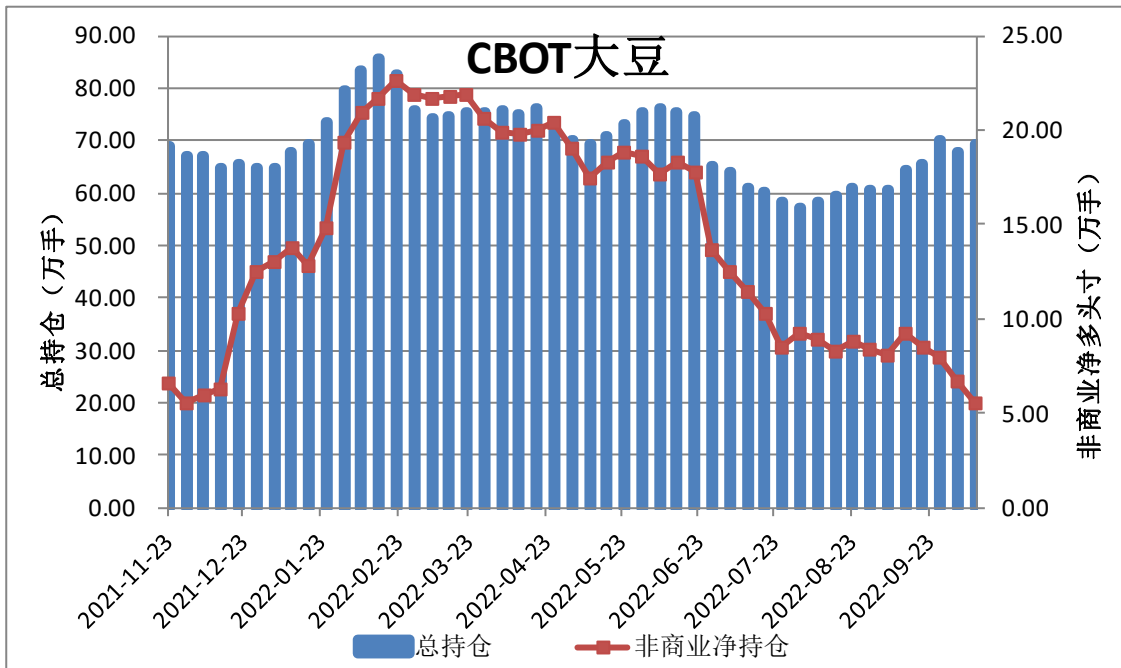
来源: CFTC

图 7: CBOT 玉米期货 CFTC 持仓



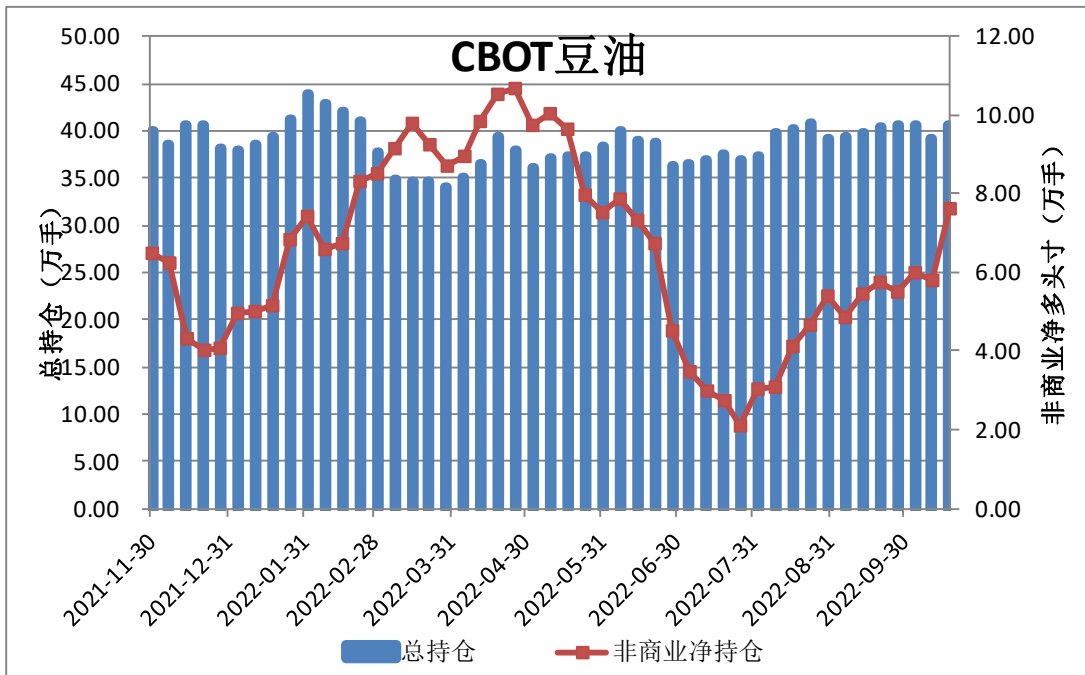
	总持仓	非商业多头	非商业空头	非商业净多头寸	商业多头	商业空头
2022-10-18	1419087	437906	125487	312419	635253	884508
2022-10-11	1408939	445776	120655	325121	637863	896088
2022-10-4	1365622	415676	110714	304962	620478	860437
2022-9-27	1347278	415961	119339	296622	604188	833624
2022-9-20	1330841	432909	127232	305677	591425	832663
2022-9-13	1310411	424311	129742	294569	588143	822322
2022-9-6	1280087	406895	120348	286547	590573	821275

来源: CFTC

图 8: CBOT 大豆期货 CFTC 持仓


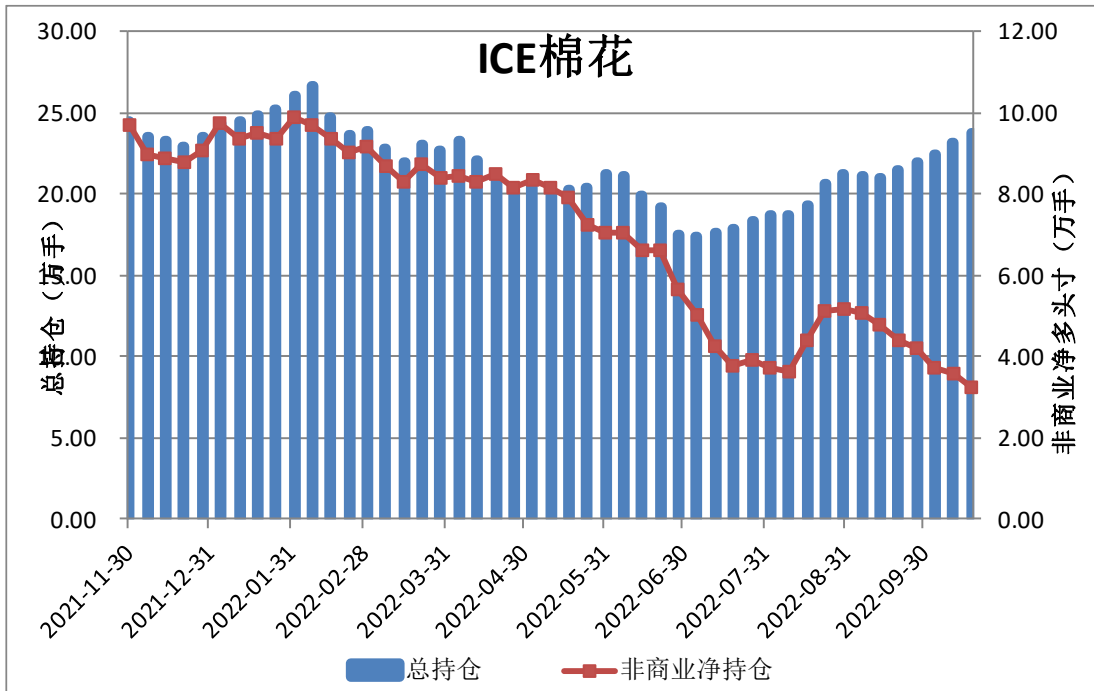
	总持仓	非商业多头	非商业空头	非商业净多头寸	商业多头	商业空头
2022-10-18	714532	132144	77461	54683	389695	420290
2022-10-11	694960	129287	73518	55769	398241	428855
2022-10-4	677178	137980	71223	66757	374505	414588
2022-9-27	699311	149774	69723	80051	367744	417950
2022-9-20	656310	159789	75016	84773	358172	413657
2022-9-13	643018	163326	71216	92110	348795	410219
2022-9-6	606187	151858	70607	81251	334375	385201

来源:CFTC

图 9：CBOT 豆油期货 CFTC 持仓


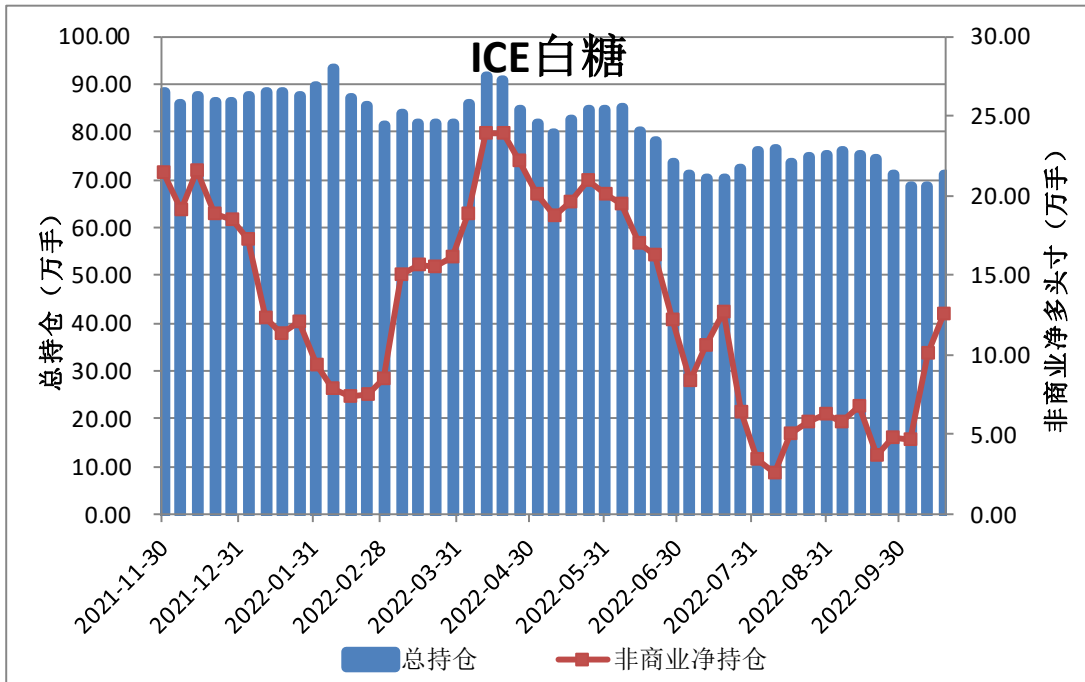
	总持仓	非商业多头	非商业空头	非商业净多头寸	商业多头	商业空头
2022-10-18	406354	105679	29356	76323	183264	274806
2022-10-11	391726	90140	32261	57879	187787	255976
2022-10-4	406640	93304	33260	60044	191445	259305
2022-9-27	405478	91132	36145	54987	196322	257281
2022-9-20	404366	89528	32117	57411	203403	270143
2022-9-13	398345	86257	31676	54581	203170	267587
2022-9-6	393510	81987	33205	48782	205203	260349

来源：CFTC

图 10：ICE 棉花期货 CFTC 持仓


	总持仓	非商业多头	非商业空头	非商业净多头寸	商业多头	商业空头
2022-10-18	238208	71299	38736	32563	119480	153718
2022-10-11	232212	72940	37039	35901	116851	155369
2022-10-4	224735	69944	32465	37479	113164	153427
2022-9-27	219294	70391	28312	42079	109629	153645
2022-9-20	215483	71269	27315	43954	102276	151989
2022-9-13	209616	74992	26952	48040	95659	150344
2022-9-6	211548	77522	26810	50712	94458	152308

来源：CFTC

图 11：ICE 白糖期货 CFTC 持仓


	总持仓	非商业多头	非商业空头	非商业净多头寸	商业多头	商业空头
2022-10-18	711664	205568	79156	126412	342150	506821
2022-10-11	687209	183050	81935	101115	343017	478162
2022-10-4	687018	167821	120734	47087	362979	426333
2022-9-27	710887	171124	122523	48601	390232	446641
2022-9-20	744972	164043	126698	37345	424443	460303
2022-9-13	751873	182761	114431	68330	406409	485835
2022-9-6	760601	178344	120573	57771	409718	471662

来源：CFTC

撰写：姚瑶

执业资格号：F0281764

投资咨询资格号：Z0011379

电话：13957254806

E-mail：yaoyao@xihu.cn

审核：施潇涵

【免责声明】

本报告由新湖期货股份有限公司（以下简称新湖期货，投资咨询业务许可证号32090000）提供，无意针对或打算违反任何地区、国家、城市或其他法律管辖区域内的法律法规。除非另有说明，所有本报告的版权属于新湖期货。未经新湖期货事先书面授权许可，任何机构和个人不得以任何形式翻版、复制、发布。如引用、刊发，须注明出处为新湖期货股份有限公司，且不得对本报告进行有悖原意的引用、删节和修改。本报告的信息均来源于公开资料和/或调研资料，所载的全部内容及观点公正，但不保证其内容的准确性和完整性。投资者不应单纯依靠本报告而取代个人的独立判断。本报告所载内容反映的是新湖期货在最初发表本报告日期当日的判断，新湖期货可发出其他与本报告所载内容不一致或有不同结论的报告，但新湖期货没有义务和责任去及时更新本报告涉及的内容并通知更新情况。新湖期货不对因投资者使用本报告而导致的损失负任何责任。新湖期货不需要采取任何行动以确保本报告涉及的内容适合于投资者，新湖期货建议投资者独自进行投资判断。本报告并不构成投资、法律、会计、税务建议或担保。