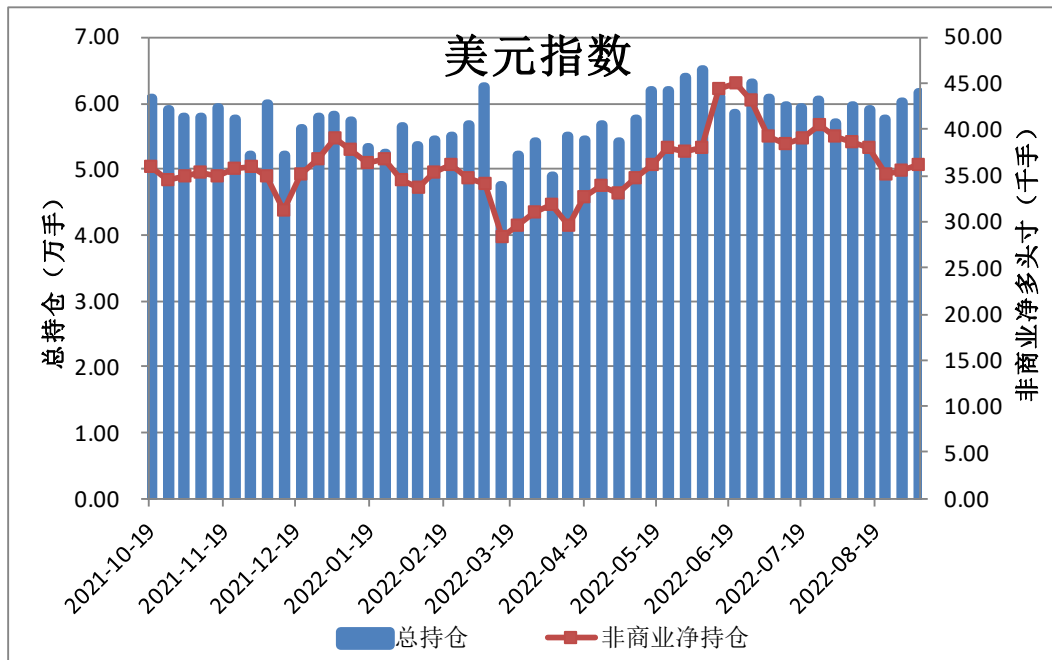


CFTC 主要期货持仓变动

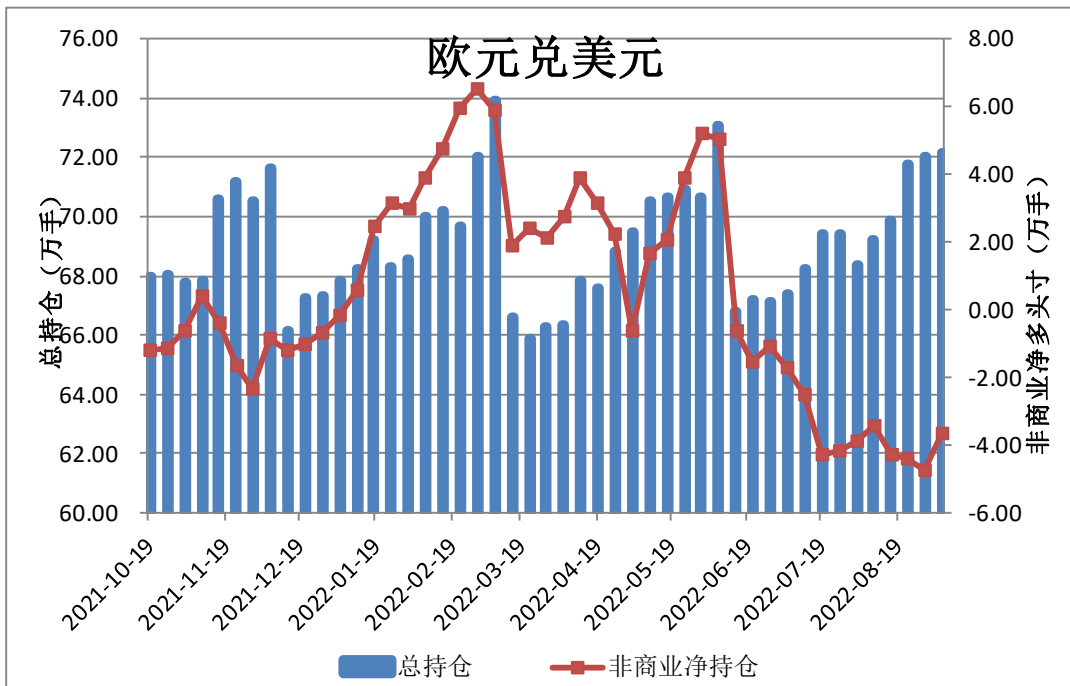
一、货币

图 1：ICE 美元指数期货 CFTC 持仓



	总持仓	非商业多头	非商业空头	非商业净多头寸
2022-9-6	61662	52607	16500	36107
2022-8-30	60184	51672	16157	35515
2022-8-23	57608	49311	14212	35099
2022-8-16	58909	50782	12821	37961
2022-8-9	59639	50738	12101	38637
2022-8-2	57054	47918	8571	39347
2022-7-26	60456	51337	10802	40535

来源:CFTC

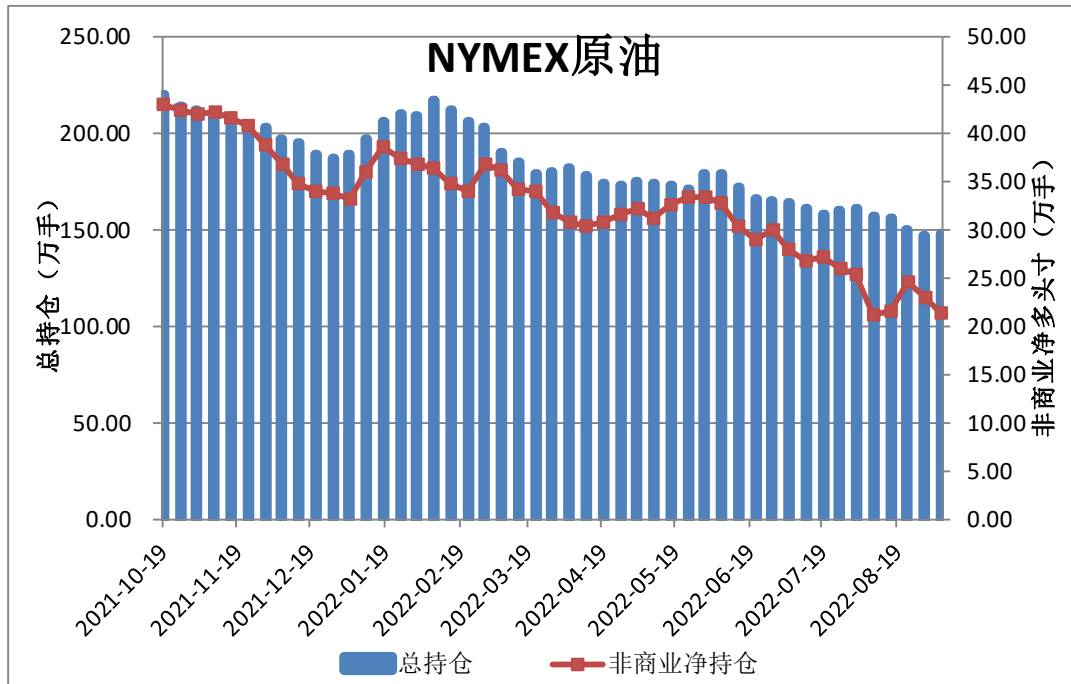
图 2：CME 欧元期货 CFTC 持仓


	总持仓	非商业多头	非商业空头	非商业净多头寸
2022-9-6	721678	205277	241626	-36349
2022-8-30	720081	202258	249934	-47676
2022-8-23	717921	210825	254934	-44109
2022-8-16	698570	199226	242010	-42784
2022-8-9	692398	200088	234624	-34536
2022-8-2	683883	191692	230503	-38811
2022-7-26	694099	198041	239625	-41584

来源：CFTC

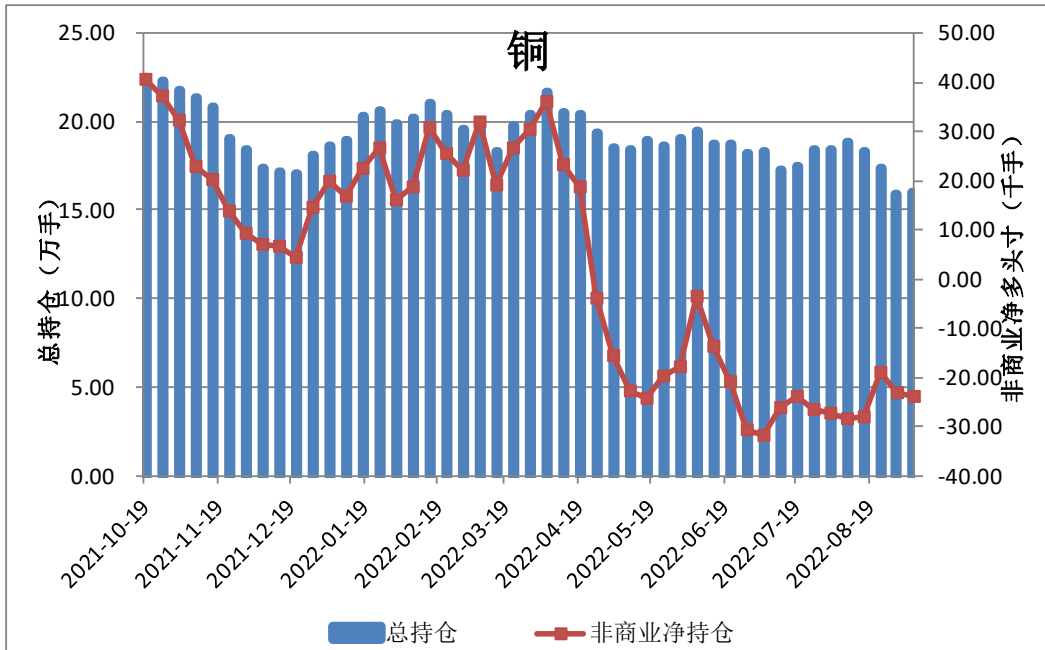
二、原油和金属

图 3: NYMEX 原油期货 CFTC 持仓



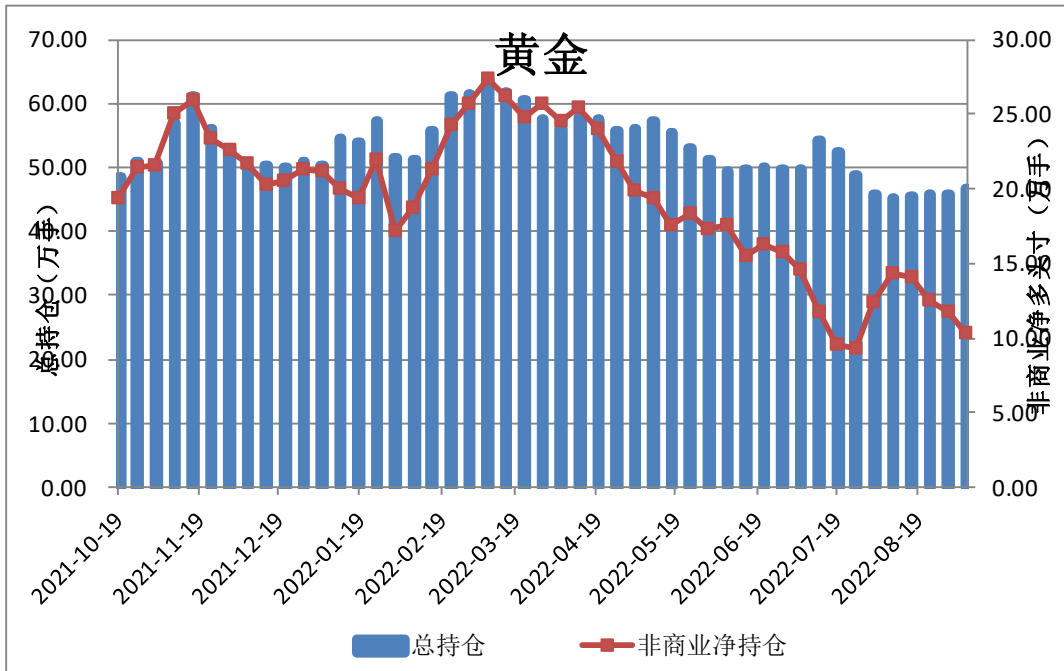
	总持仓	非商业多头	非商业空头	非商业净多头寸	商业多头	商业空头
2022-9-6	1480320	326007	111529	214478	599689	840106
2022-8-30	1470207	332415	103226	229189	588601	844849
2022-8-23	1503506	341918	95698	246220	595411	863667
2022-8-16	1557349	346865	131925	214940	638971	878262
2022-8-9	1570131	338172	127521	210651	636980	875053
2022-8-2	1606910	361810	108058	253752	616741	889607
2022-7-26	1597451	368453	109193	259260	595032	878521

来源:CFTC

图 4: CMX 铜期货 CFTC 持仓


	总持仓	非商业多头	非商业空头	非商业净多头寸	商业多头	商业空头
2022-9-6	160251	46581	70571	-23990	82038	55218
2022-8-30	158390	46105	69360	-23255	82023	57038
2022-8-23	173145	50210	69200	-18990	81258	60027
2022-8-16	183500	46797	75017	-28220	85187	56255
2022-8-9	187988	49477	77954	-28477	85085	57385
2022-8-2	184441	50317	77723	-27406	84447	56775
2022-7-26	183958	52377	78939	-26562	87146	60307

来源: CFTC

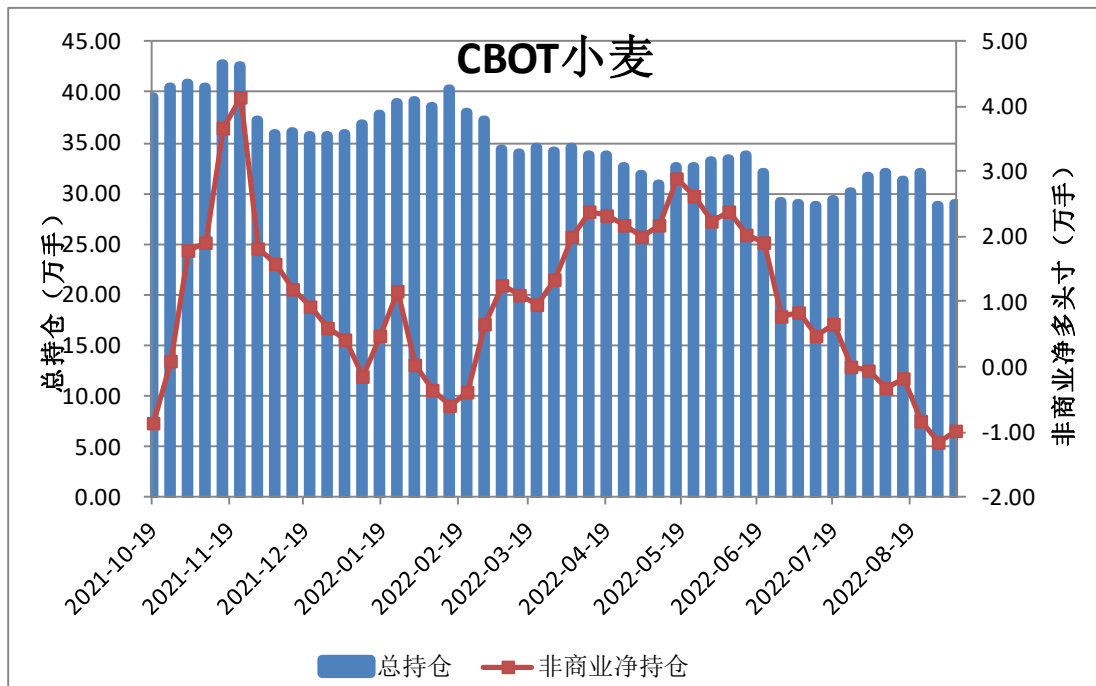
图 5: CMX 黄金期货 CFTC 持仓


	总持仓	非商业多头	非商业空头	非商业净多头寸	商业多头	商业空头
2022-9-6	465908	231527	127670	103857	129683	243747
2022-8-30	459165	235314	117580	117734	126535	256214
2022-8-23	457762	237427	111580	125847	126193	264265
2022-8-16	453960	238196	97032	141164	122566	276275
2022-8-9	453540	242906	100055	142851	121980	276534
2022-8-2	459649	242128	117802	124326	127700	263265
2022-7-26	487515	241661	148971	92690	142007	250429

来源: CFTC

三、农产品

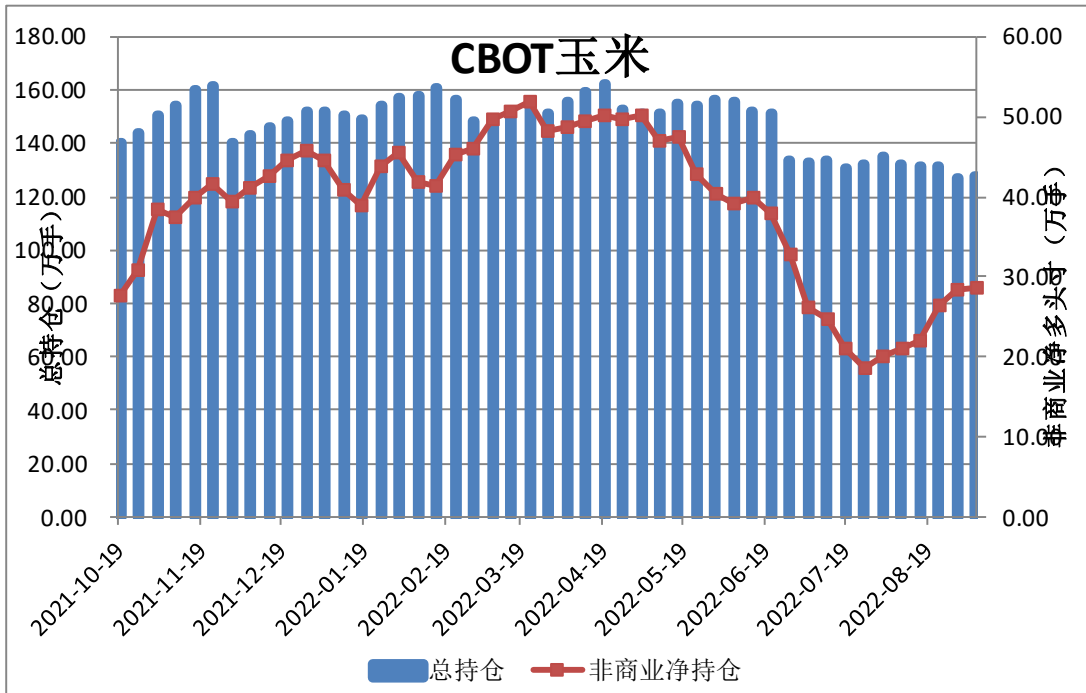
图 6: CBOT 小麦期货 CFTC 持仓



	总持仓	非商业多头	非商业空头	非商业净多头寸	商业多头	商业空头
2022-9-6	289329	88611	98370	-9759	121265	107588
2022-8-30	288545	89300	100799	-11499	119733	104819
2022-8-23	320495	93027	101283	-8256	130606	118263
2022-8-16	313237	95452	97360	-1908	126007	118559
2022-8-9	320767	96022	99448	-3426	125605	115666
2022-8-2	316244	95807	96532	-725	127784	116896
2022-7-26	301674	88400	88375	25	122221	114153

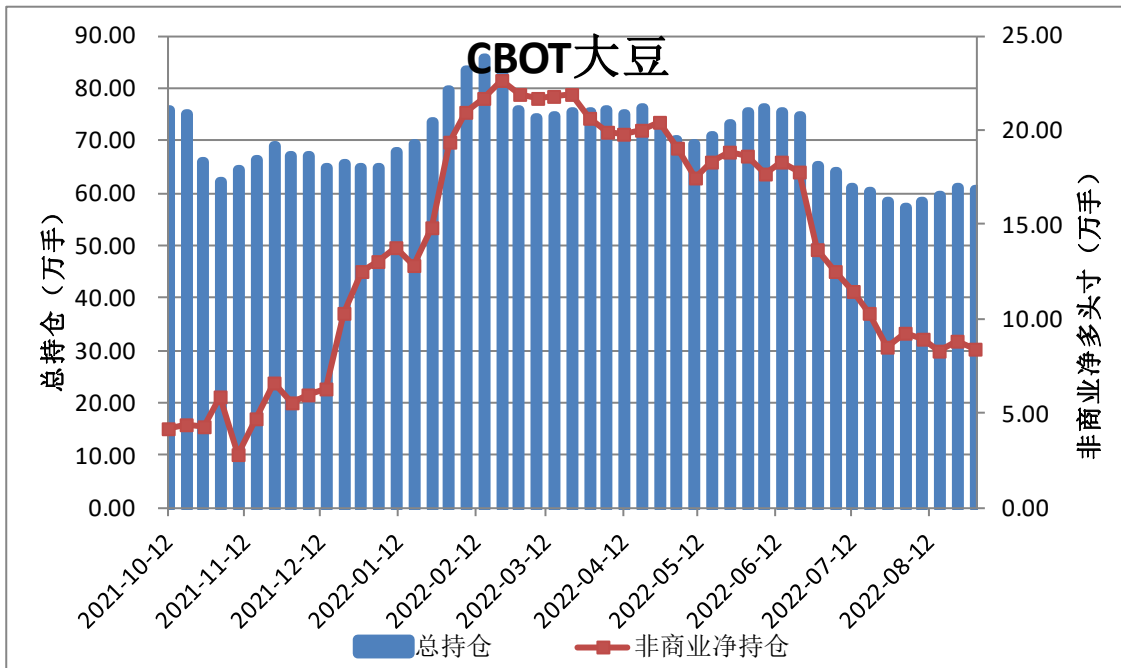
来源: CFTC

图 7: CBOT 玉米期货 CFTC 持仓



	总持仓	非商业多头	非商业空头	非商业净多头寸	商业多头	商业空头
2022-9-6	1280087	406895	120348	286547	590573	821275
2022-8-30	1267735	402312	118915	283397	595440	821199
2022-8-23	1312958	389720	126477	263243	619600	826406
2022-8-16	1316462	367371	147242	220129	642350	808668
2022-8-9	1317913	349498	138712	210786	639748	800402
2022-8-2	1347894	346483	145128	201355	647342	796776
2022-7-26	1320768	330027	143499	186528	649795	788694

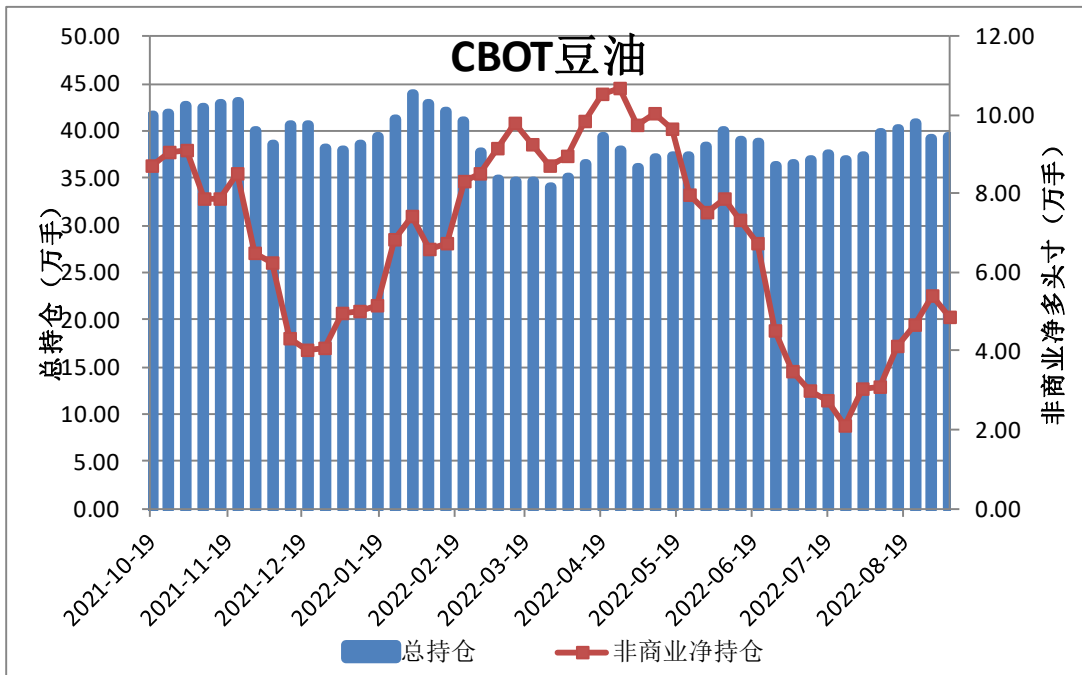
来源: CFTC

图 8: CBOT 大豆期货 CFTC 持仓


	总持仓	非商业多头	非商业空头	非商业净多头寸	商业多头	商业空头
2022-9-6	606187	151858	70607	81251	334375	385201
2022-8-30	605924	155472	71910	83562	335048	387839
2022-8-23	611218	157358	69522	87836	328697	387056
2022-8-16	595095	144698	61515	83183	327098	378748
2022-8-9	583208	148533	59632	88901	315133	378104
2022-8-2	572925	146533	54006	92527	309594	375226
2022-7-26	583850	143708	58467	85241	317204	374777

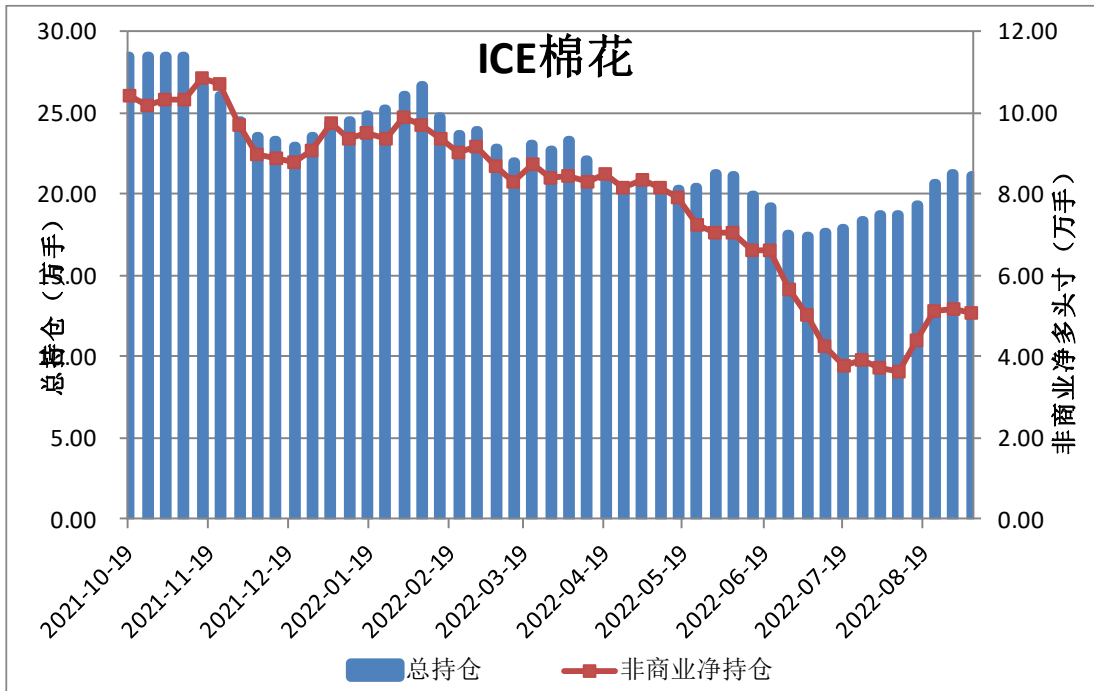
来源:CFTC

图 9：CBOT 豆油期货 CFTC 持仓



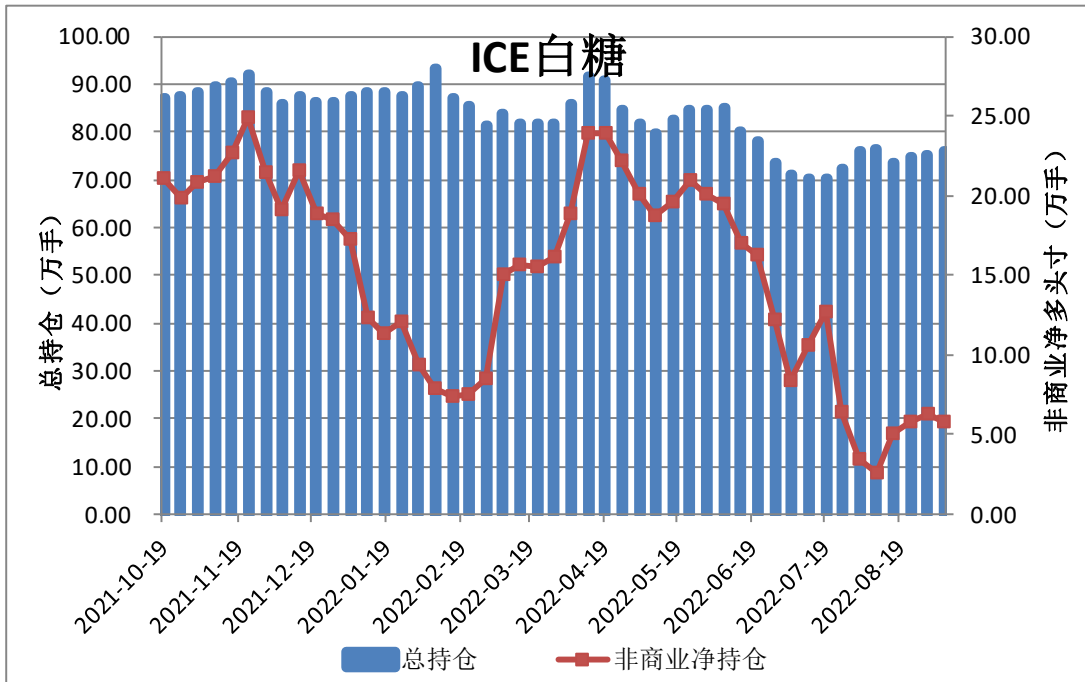
	总持仓	非商业多头	非商业空头	非商业净多头寸	商业多头	商业空头
2022-9-6	393510	81987	33205	48782	205203	260349
2022-8-30	390796	83033	29075	53958	202095	264806
2022-8-23	407225	79691	33114	46577	215929	271381
2022-8-16	401326	74046	33083	40963	220234	266992
2022-8-9	398288	69604	38597	31007	223354	259326
2022-8-2	373640	67218	36837	30381	215402	247007
2022-7-26	368075	64485	43455	21030	218590	242067

来源：CFTC

图 10：ICE 棉花期货 CFTC 持仓


	总持仓	非商业多头	非商业空头	非商业净多头寸	商业多头	商业空头
2022-9-6	211548	77522	26810	50712	94458	152308
2022-8-30	212277	78599	26832	51767	92717	152478
2022-8-23	206585	76435	24950	51485	91286	149371
2022-8-16	192925	68979	24771	44208	86767	136845
2022-8-9	186992	67046	30823	36223	87092	126098
2022-8-2	187399	67401	30238	37163	88600	127484
2022-7-26	183848	68502	29304	39198	83618	125023

来源：CFTC

图 11：ICE 白糖期货 CFTC 持仓


	总持仓	非商业多头	非商业空头	非商业净多头寸	商业多头	商业空头
2022-9-6	760601	178344	120573	57771	409718	471662
2022-8-30	752642	175450	112899	62551	402664	475257
2022-8-23	750335	178296	120209	58087	406174	466292
2022-8-16	737535	171404	121434	49970	396588	458425
2022-8-9	765669	174128	148063	26065	416052	446660
2022-8-2	760093	182484	148046	34438	403319	438548
2022-7-26	722469	181773	117670	64103	378486	444242

来源：CFTC

撰写：姚瑶

执业资格号：F0281764

投资咨询资格号：Z0011379

电话：13957254806

E-mail：yaoyao@xihu.cn

审核：施潇涵

【免责声明】

本报告由新湖期货股份有限公司（以下简称新湖期货，投资咨询业务许可证号32090000）提供，无意针对或打算违反任何地区、国家、城市或其他法律管辖区域内的法律法规。除非另有说明，所有本报告的版权属于新湖期货。未经新湖期货事先书面授权许可，任何机构和个人不得以任何形式翻版、复制、发布。如引用、刊发，须注明出处为新湖期货股份有限公司，且不得对本报告进行有悖原意的引用、删节和修改。本报告的信息均来源于公开资料和/或调研资料，所载的全部内容及观点公正，但不保证其内容的准确性和完整性。投资者不应单纯依靠本报告而取代个人的独立判断。本报告所载内容反映的是新湖期货在最初发表本报告日期当日的判断，新湖期货可发出其他与本报告所载内容不一致或有不同结论的报告，但新湖期货没有义务和责任去及时更新本报告涉及的内容并通知更新情况。新湖期货不对因投资者使用本报告而导致的损失负任何责任。新湖期货不需要采取任何行动以确保本报告涉及的内容适合于投资者，新湖期货建议投资者独自进行投资判断。本报告并不构成投资、法律、会计、税务建议或担保。