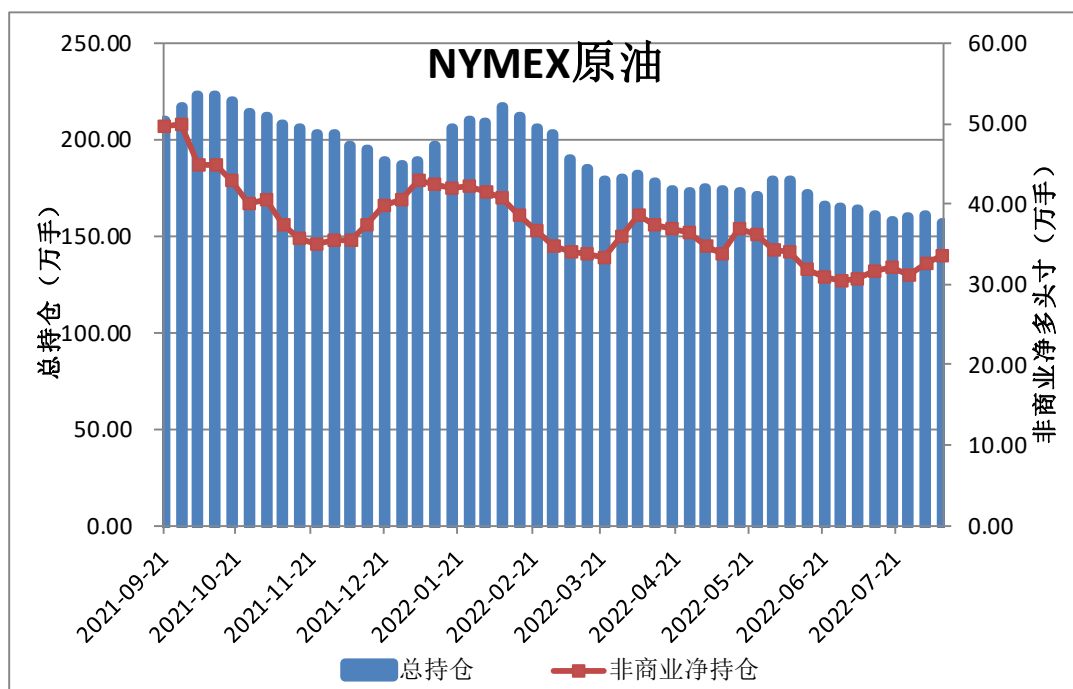


CFTC 主要期货持仓变动

一、原油和金属

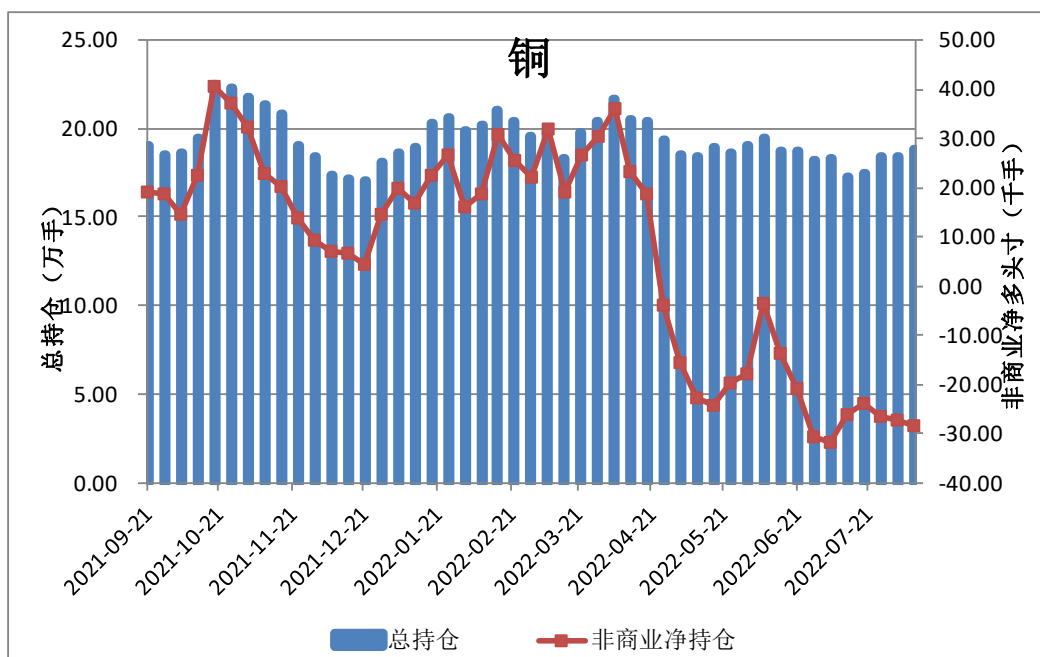
图 3: NYMEX 原油期货 CFTC 持仓



| | 总持仓 | 非商业多头 | 非商业空头 | 非商业净多头寸 | 商业多头 | 商业空头 |
|-----------|---------|--------|--------|---------|--------|--------|
| 2022-8-9 | 1570131 | 338172 | 127521 | 334761 | 636980 | 875053 |
| 2022-8-2 | 1606910 | 361810 | 108058 | 325637 | 616741 | 889607 |
| 2022-7-26 | 1597451 | 368453 | 109193 | 310803 | 595032 | 878521 |
| 2022-7-19 | 1577616 | 374677 | 103586 | 321701 | 580330 | 874019 |
| 2022-7-12 | 1612803 | 375155 | 106827 | 316063 | 590438 | 884964 |
| 2022-7-5 | 1637862 | 394943 | 114420 | 307697 | 601996 | 906213 |
| 2022-6-28 | 1651566 | 396046 | 96354 | 304778 | 599957 | 927895 |

来源: CFTC

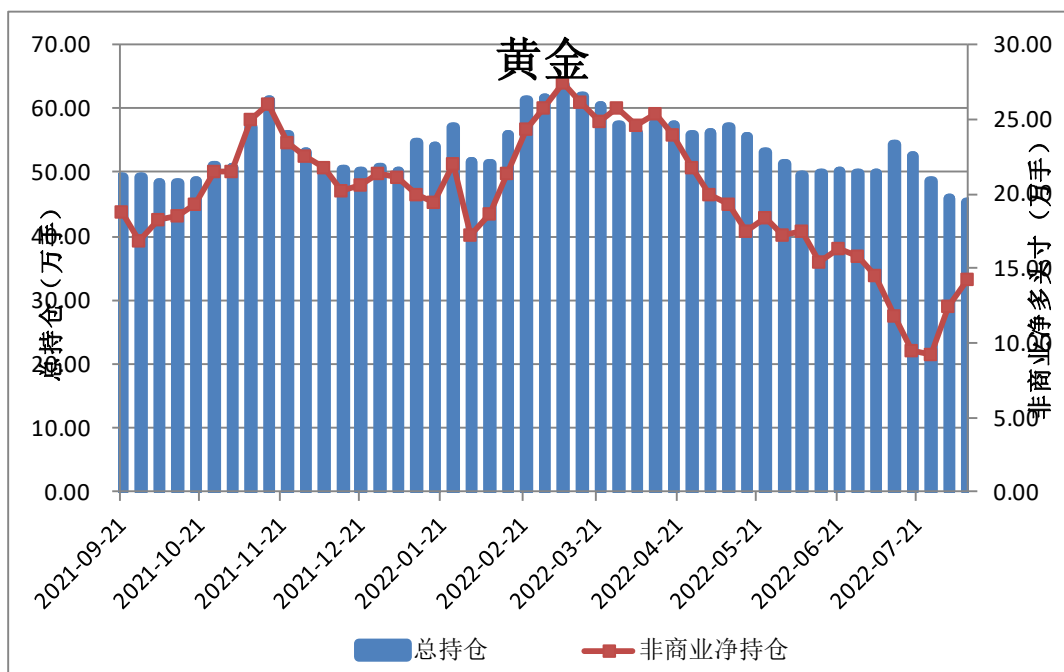
图 4：CMX 铜期货 CFTC 持仓



| | 总持仓 | 非商业多头 | 非商业空头 | 非商业净多头寸 | 商业多头 | 商业空头 |
|-----------|--------|-------|-------|---------|--------|-------|
| 2022-8-9 | 187988 | 49477 | 77954 | -28477 | 85085 | 57385 |
| 2022-8-2 | 184441 | 50317 | 77723 | -27406 | 84447 | 56775 |
| 2022-7-26 | 183958 | 52377 | 78939 | -26562 | 87146 | 60307 |
| 2022-7-19 | 174592 | 52000 | 75836 | -23836 | 86505 | 62760 |
| 2022-7-12 | 172037 | 52623 | 78918 | -26295 | 87389 | 60328 |
| 2022-7-5 | 183331 | 54073 | 85869 | -31796 | 94749 | 63409 |
| 2022-6-28 | 182352 | 47782 | 78478 | -30696 | 103666 | 72469 |

来源：CFTC

图 5: CMX 黄金期货 CFTC 持仓

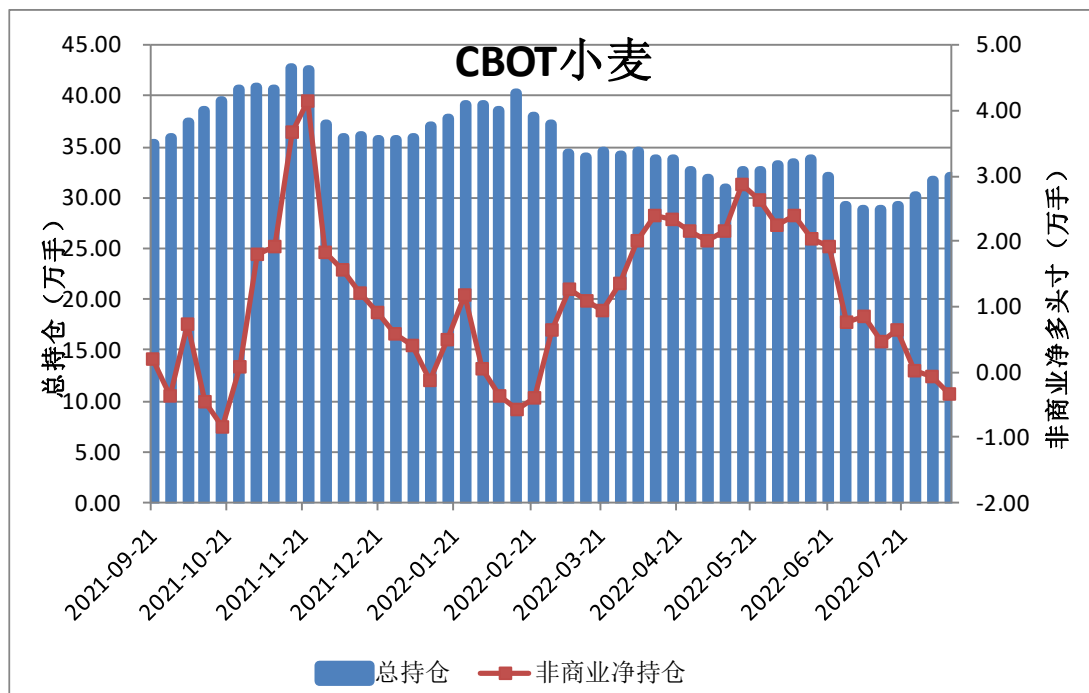


| | 总持仓 | 非商业多头 | 非商业空头 | 非商业净多头寸 | 商业多头 | 商业空头 |
|-----------|--------|--------|--------|---------|--------|--------|
| 2022-8-9 | 453540 | 242906 | 100055 | 142851 | 121980 | 276534 |
| 2022-8-2 | 459649 | 242128 | 117802 | 124326 | 127700 | 263265 |
| 2022-7-26 | 487515 | 241661 | 148971 | 92690 | 142007 | 250429 |
| 2022-7-19 | 524786 | 241004 | 146049 | 94955 | 152103 | 264365 |
| 2022-7-12 | 542493 | 251126 | 133005 | 118121 | 131170 | 268958 |
| 2022-7-5 | 498210 | 267806 | 122146 | 145660 | 118289 | 283874 |
| 2022-6-28 | 497005 | 268712 | 111019 | 157693 | 117038 | 299045 |

来源: CFTC

二、农产品

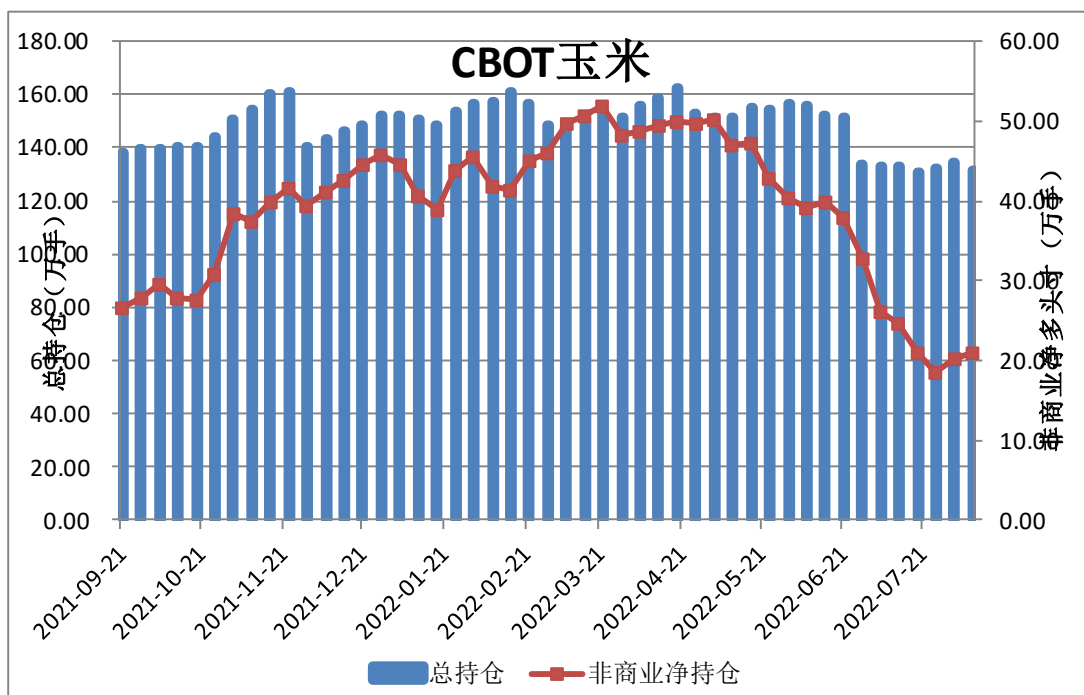
图 6: CBOT 小麦期货 CFTC 持仓



| | 总持仓 | 非商业多头 | 非商业空头 | 非商业净多头寸 | 商业多头 | 商业空头 |
|-----------|--------|-------|-------|---------|--------|--------|
| 2022-8-9 | 320767 | 96022 | 99448 | -3426 | 125605 | 115666 |
| 2022-8-2 | 316244 | 95807 | 96532 | -725 | 127784 | 116896 |
| 2022-7-26 | 301674 | 88400 | 88375 | 25 | 122221 | 114153 |
| 2022-7-19 | 292700 | 91557 | 85035 | 6522 | 118634 | 115461 |
| 2022-7-12 | 288182 | 84206 | 79567 | 4639 | 122406 | 117365 |
| 2022-7-5 | 288754 | 87094 | 78710 | 8384 | 121006 | 120383 |
| 2022-6-28 | 291041 | 89989 | 82310 | 7679 | 118839 | 120710 |

来源: CFTC

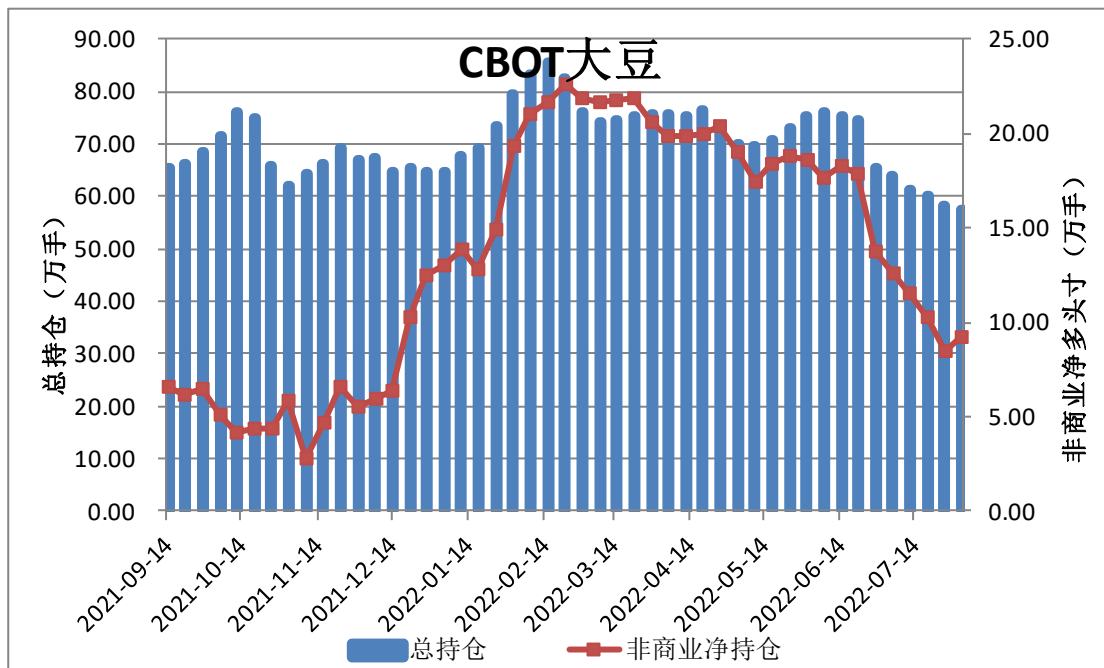
图 7: CBOT 玉米期货 CFTC 持仓



| | 总持仓 | 非商业多头 | 非商业空头 | 非商业净多头寸 | 商业多头 | 商业空头 |
|-----------|---------|--------|--------|---------|--------|--------|
| 2022-8-9 | 1317913 | 349498 | 138712 | 210786 | 639748 | 800402 |
| 2022-8-2 | 1347894 | 346483 | 145128 | 201355 | 647342 | 796776 |
| 2022-7-26 | 1320768 | 330027 | 143499 | 186528 | 649795 | 788694 |
| 2022-7-19 | 1308458 | 358478 | 148538 | 209940 | 631146 | 796757 |
| 2022-7-12 | 1333199 | 384324 | 137168 | 247156 | 624590 | 821123 |
| 2022-7-5 | 1331035 | 395713 | 135008 | 260705 | 618691 | 826132 |
| 2022-6-28 | 1338054 | 433710 | 105608 | 328102 | 597265 | 871375 |

来源: CFTC

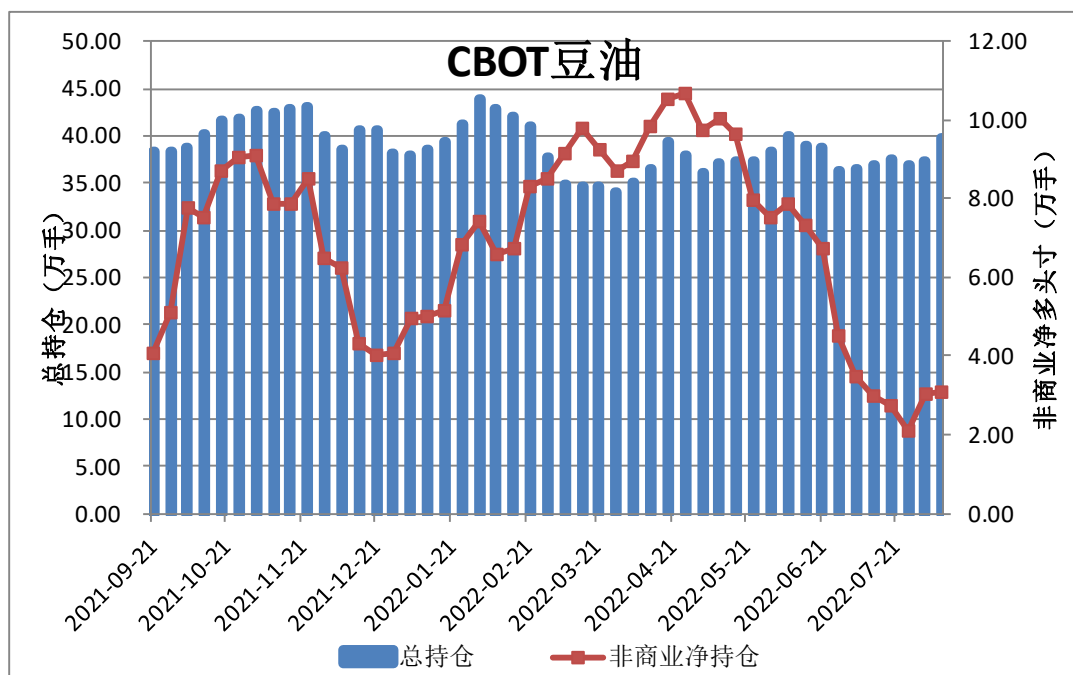
图 8：CBOT 大豆期货 CFTC 持仓



| | 总持仓 | 非商业多头 | 非商业空头 | 非商业净多头寸 | 商业多头 | 商业空头 |
|-----------|--------|--------|-------|---------|--------|--------|
| 2022-8-9 | 583208 | 148533 | 59632 | 88901 | 315133 | 378104 |
| 2022-8-2 | 572925 | 146533 | 54006 | 92527 | 309594 | 375226 |
| 2022-7-26 | 583850 | 143708 | 58467 | 85241 | 317204 | 374777 |
| 2022-7-19 | 602987 | 159262 | 56669 | 102593 | 317597 | 392024 |
| 2022-7-12 | 611751 | 171610 | 56491 | 115119 | 313986 | 401270 |
| 2022-7-5 | 638675 | 190571 | 65080 | 125491 | 330584 | 424222 |
| 2022-6-28 | 653337 | 191380 | 54187 | 137193 | 343227 | 449932 |

来源：CFTC

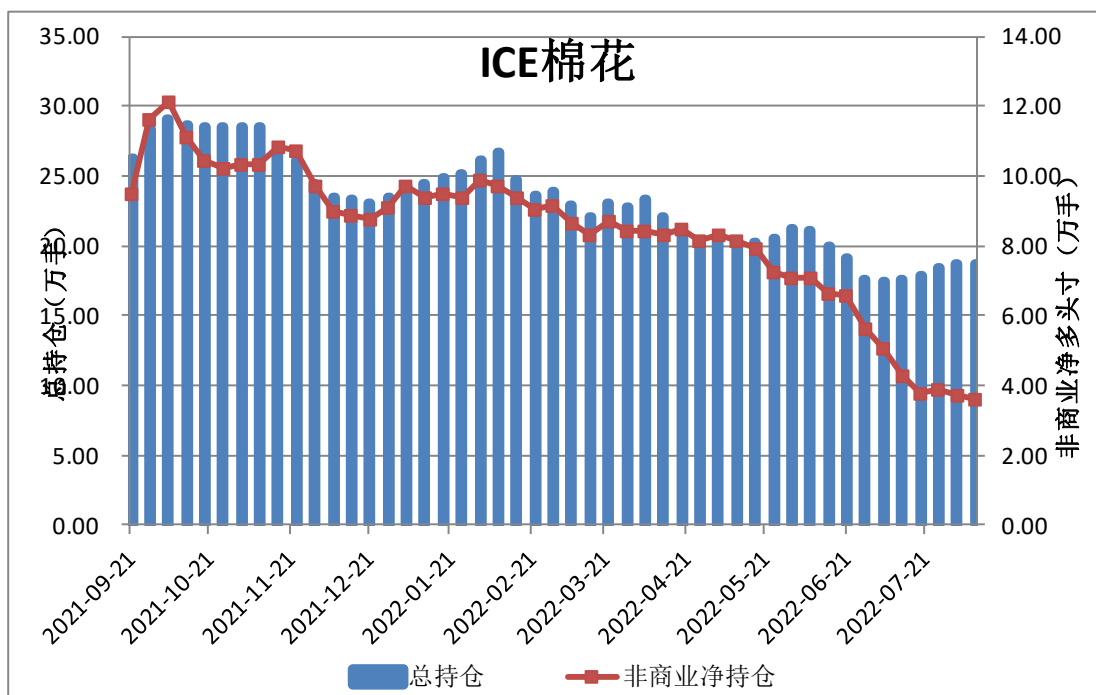
图 9：CBOT 豆油期货 CFTC 持仓



| | 总持仓 | 非商业多头 | 非商业空头 | 非商业净多头寸 | 商业多头 | 商业空头 |
|-----------|--------|-------|-------|---------|--------|--------|
| 2022-8-9 | 398288 | 69604 | 38597 | 31007 | 223354 | 259326 |
| 2022-8-2 | 373640 | 67218 | 36837 | 30381 | 215402 | 247007 |
| 2022-7-26 | 368075 | 64485 | 43455 | 21030 | 218590 | 242067 |
| 2022-7-19 | 375032 | 66220 | 38895 | 27325 | 225283 | 255732 |
| 2022-7-12 | 369766 | 69825 | 40037 | 29788 | 219399 | 251599 |
| 2022-7-5 | 364800 | 75794 | 41113 | 34681 | 208440 | 247054 |
| 2022-6-28 | 363276 | 82491 | 37573 | 44918 | 202343 | 255568 |

来源：CFTC

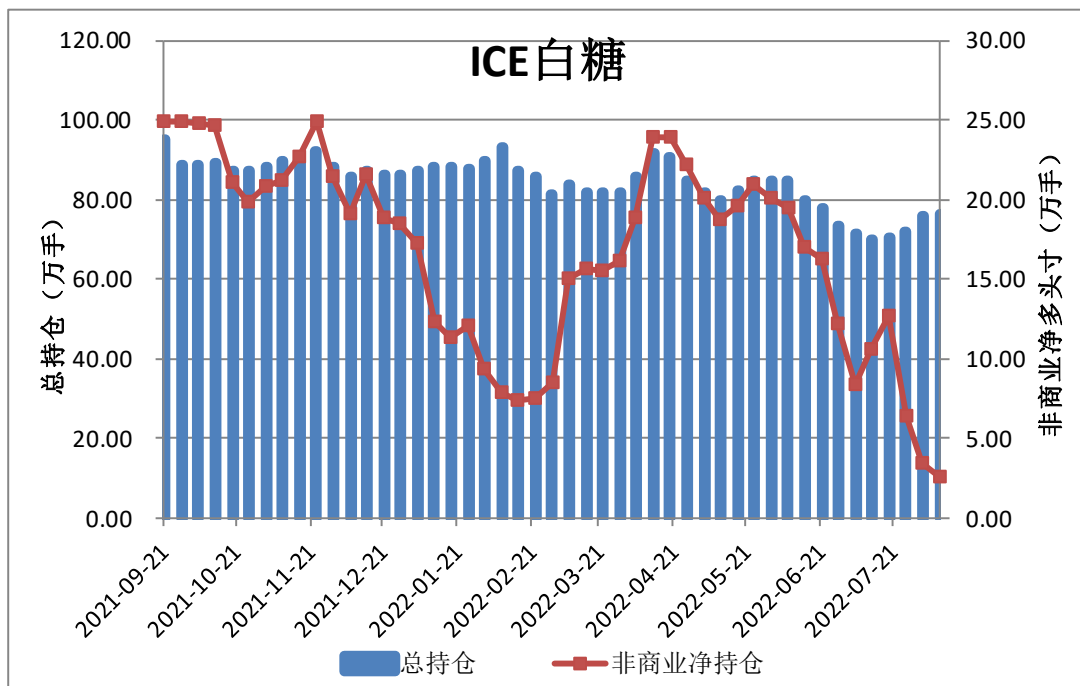
图 10：ICE 棉花期货 CFTC 持仓



| | 总持仓 | 非商业多头 | 非商业空头 | 非商业净多头寸 | 商业多头 | 商业空头 |
|-----------|--------|-------|-------|---------|-------|--------|
| 2022-8-9 | 186992 | 67046 | 30823 | 36223 | 87092 | 126098 |
| 2022-8-2 | 187399 | 67401 | 30238 | 37163 | 88600 | 127484 |
| 2022-7-26 | 183848 | 68502 | 29304 | 39198 | 83618 | 125023 |
| 2022-7-19 | 179050 | 66520 | 28769 | 37751 | 80429 | 121060 |
| 2022-7-12 | 176374 | 67517 | 24832 | 42685 | 76796 | 122536 |
| 2022-7-5 | 174319 | 70871 | 20326 | 50545 | 72524 | 127100 |
| 2022-6-28 | 175241 | 72622 | 16232 | 56390 | 70585 | 132441 |

来源：CFTC

图 11：ICE 白糖期货 CFTC 持仓



| | 总持仓 | 非商业多头 | 非商业空头 | 非商业净多头寸 | 商业多头 | 商业空头 |
|-----------|--------|--------|--------|---------|--------|--------|
| 2022-8-9 | 765669 | 174128 | 148063 | 26065 | 416052 | 446660 |
| 2022-8-2 | 760093 | 182484 | 148046 | 34438 | 403319 | 438548 |
| 2022-7-26 | 722469 | 181773 | 117670 | 64103 | 378486 | 444242 |
| 2022-7-19 | 703614 | 192030 | 64868 | 127162 | 353385 | 495227 |
| 2022-7-12 | 701144 | 188691 | 82822 | 105869 | 354173 | 469952 |
| 2022-7-5 | 713245 | 191390 | 107878 | 83512 | 361892 | 447147 |
| 2022-6-28 | 734324 | 210575 | 87866 | 122709 | 361005 | 493882 |

来源：CFTC

撰写：姚瑶

执业资格号：F0281764

投资咨询资格号：Z0011379

电话：13957254806

E-mail: yaoyao@xinhua.cn

审核：施潇涵

【免责声明】

本报告由新湖期货股份有限公司（以下简称新湖期货，投资咨询业务许可证号32090000）提供，无意针对或打算违反任何地区、国家、城市或其他法律管辖区域内的法律法规。除非另有说明，所有本报告的版权属于新湖期货。未经新湖期货事先书面授权许可，任何机构和个人不得以任何形式翻版、复制、发布。如引用、刊发，须注明出处为新湖期货股份有限公司，且不得对本报告进行有悖原意的引用、删节和修改。本报告的信息均来源于公开资料和/或调研资料，所载的全部内容及其观点公正，但不保证其内容的准确性和完整性。投资者不应单纯依靠本报告而取代个人的独立判断。本报告所载内容反映的是新湖期货在最初发表本报告日期当日的判断，新湖期货可发出其他与本报告所载内容不一致或有不同结论的报告，但新湖期货没有义务和责任去及时更新本报告涉及的内容并通知更新情况。新湖期货不对因投资者使用本报告而导致的损失负任何责任。新湖期货不需要采取任何行动以确保本报告涉及的内容适合于投资者，新湖期货建议投资者独自进行投资判断。本报告并不构成投资、法律、会计、税务建议或担保。