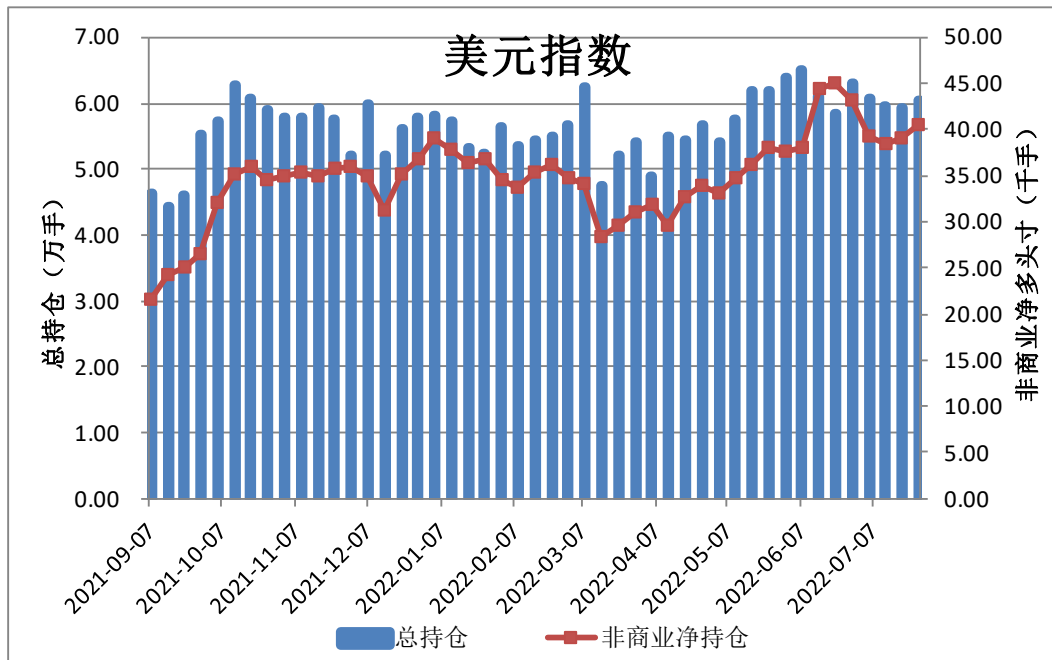


CFTC 主要期货持仓变动

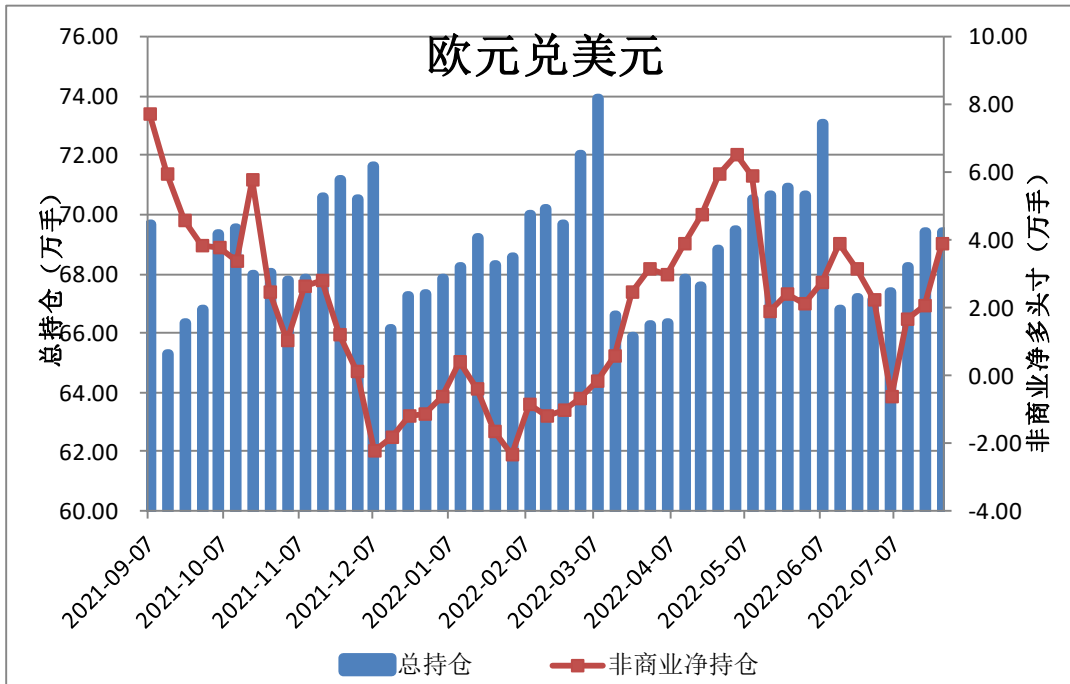
一、货币

图 1：ICE 美元指数期货 CFTC 持仓



	总持仓	非商业多头	非商业空头	非商业净多头寸
2022-7-26	60456	51337	10802	40535
2022-7-19	59214	50234	11165	39069
2022-7-12	59565	51109	12755	38354
2022-7-5	60857	52927	13676	39251
2022-6-28	63143	54646	11417	43229
2022-6-21	58543	51606	6596	45010
2022-6-14	61144	53133	8657	44476

来源:CFTC

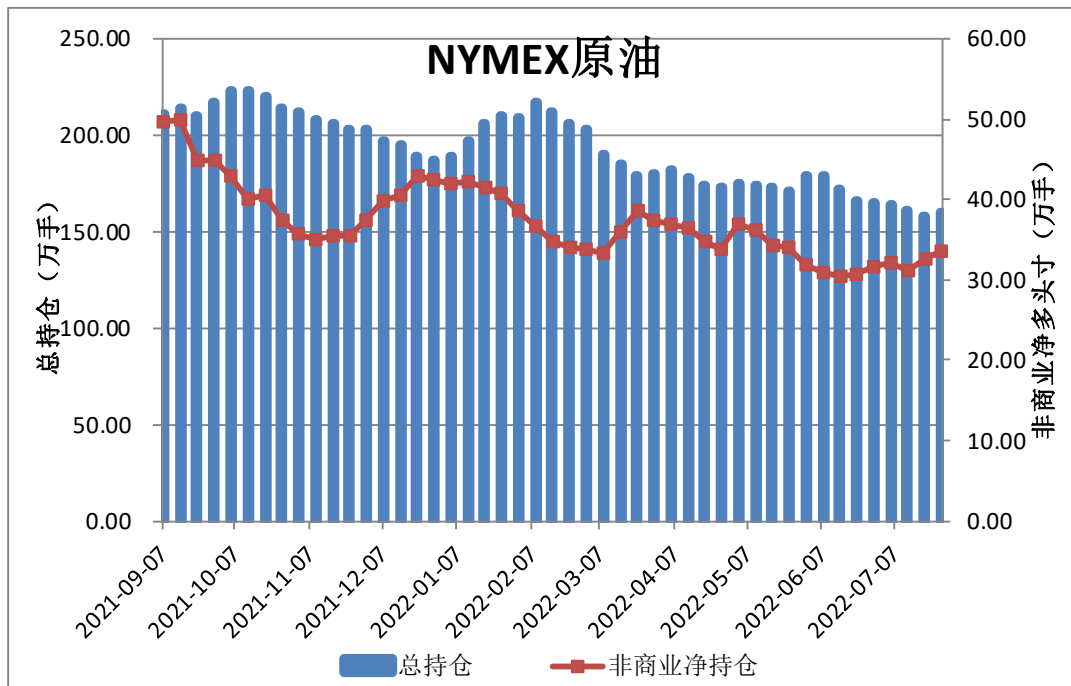
图 2：CME 欧元期货 CFTC 持仓


	总持仓	非商业多头	非商业空头	非商业净多头寸
2022-7-26	694099	198041	239625	38930
2022-7-19	694106	195875	238620	20339
2022-7-12	682031	197240	222484	16529
2022-7-5	673772	197138	213990	-6378
2022-6-28	671472	189414	200010	22201
2022-6-21	671718	195554	211159	31301
2022-6-14	668164	206986	213004	39060

来源：CFTC

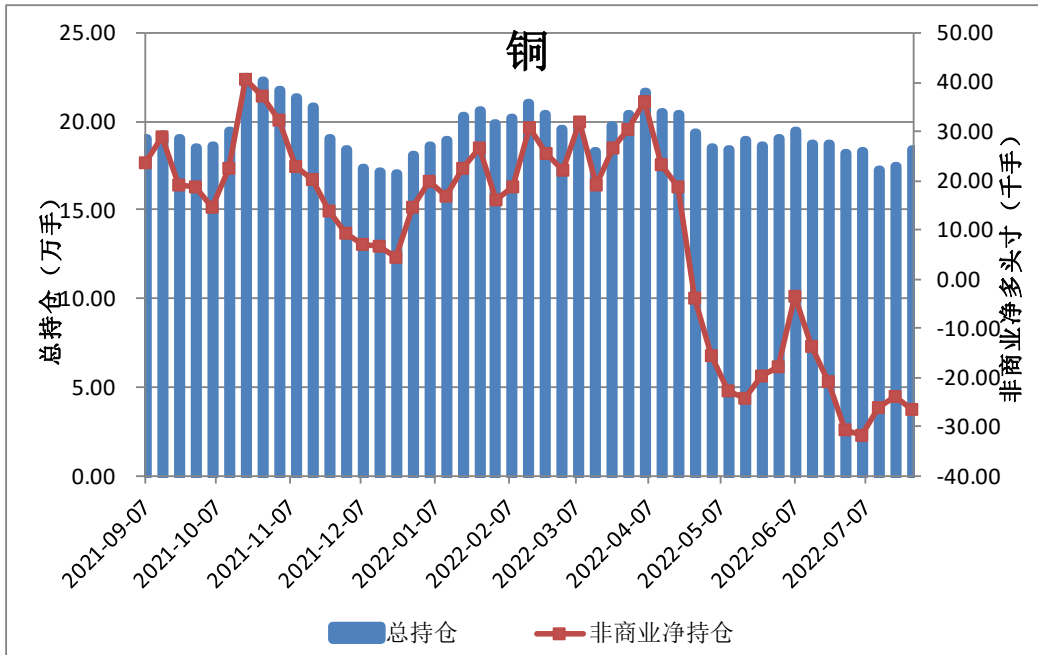
二、原油和金属

图 3: NYMEX 原油期货 CFTC 持仓



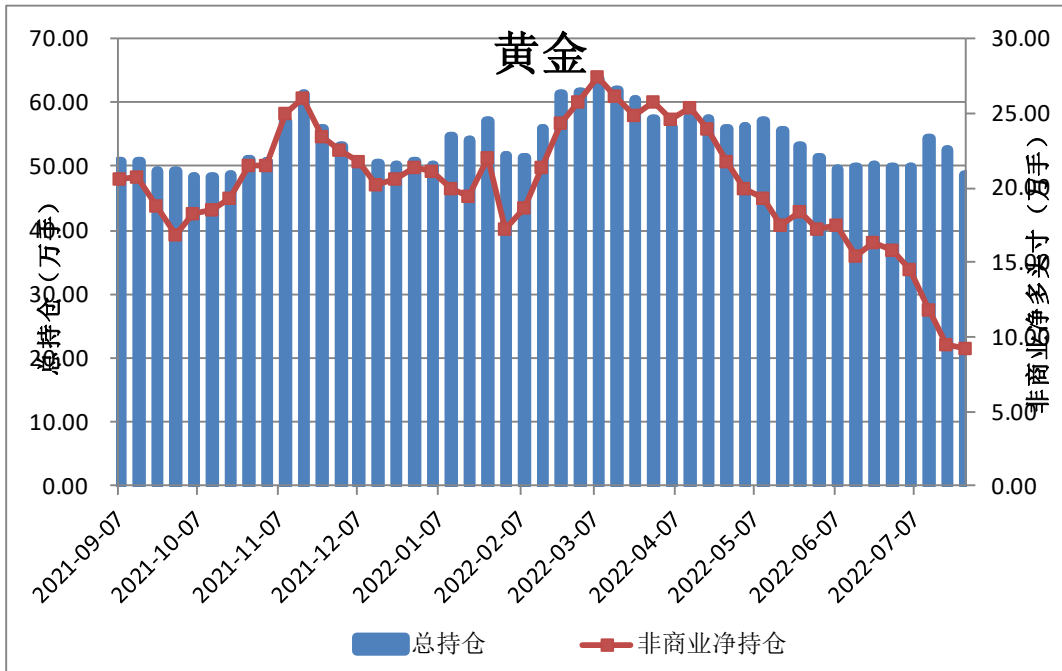
	总持仓	非商业多头	非商业空头	非商业净多头寸	商业多头	商业空头
2022-7-26	1597451	368453	109193	334761	595032	878521
2022-7-19	1577616	374677	103586	325637	580330	874019
2022-7-12	1612803	375155	106827	310803	590438	884964
2022-7-5	1637862	394943	114420	321701	601996	906213
2022-6-28	1651566	396046	96354	316063	599957	927895
2022-6-21	1658636	388496	98994	307697	594860	918775
2022-6-14	1715674	409427	106481	304778	604944	946598

来源: CFTC

图 4: CMX 铜期货 CFTC 持仓


	总持仓	非商业多头	非商业空头	非商业净多头寸	商业多头	商业空头
2022-7-26	183958	52377	78939	-26562	87146	60307
2022-7-19	174592	52000	75836	-23836	86505	62760
2022-7-12	172037	52623	78918	-26295	87389	60328
2022-7-5	183331	54073	85869	-31796	94749	63409
2022-6-28	182352	47782	78478	-30696	103666	72469
2022-6-21	187170	50230	71168	-20938	103789	84861
2022-6-14	187247	51077	64874	-13797	103433	93146

来源: CFTC

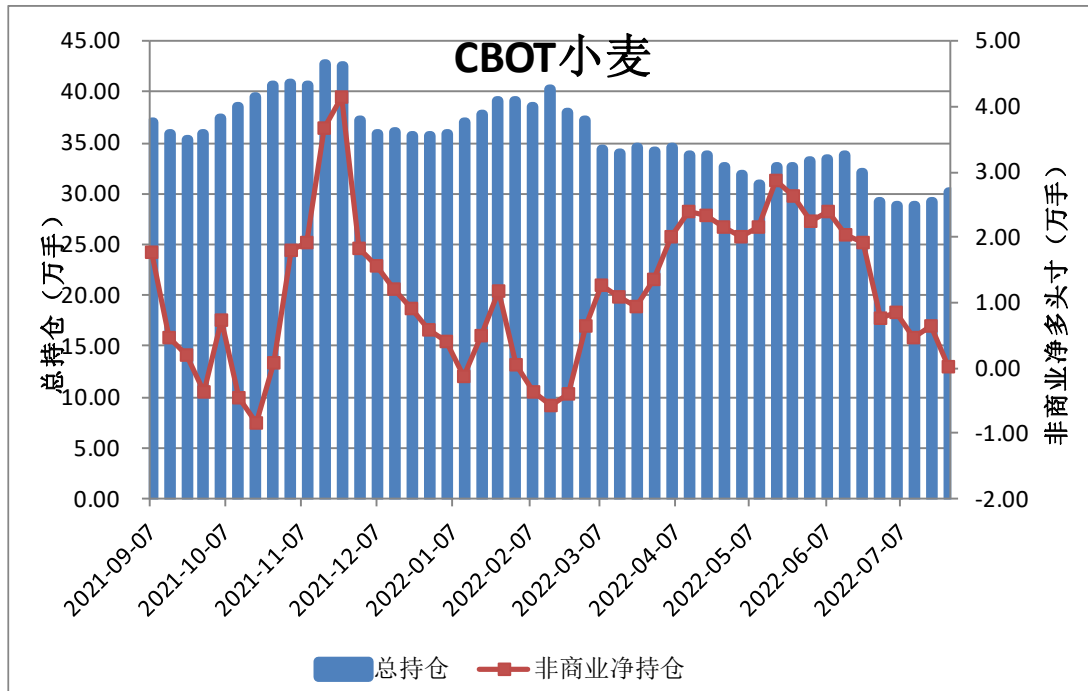
图 5：CMX 黄金期货 CFTC 持仓


	总持仓	非商业多头	非商业空头	非商业净多头寸	商业多头	商业空头
2022-7-26	487515	241661	148971	92690	142007	250429
2022-7-19	524786	241004	146049	94955	152103	264365
2022-7-12	542493	251126	133005	118121	131170	268958
2022-7-5	498210	267806	122146	145660	118289	283874
2022-6-28	497005	268712	111019	157693	117038	299045
2022-6-21	500276	268119	104832	163287	120045	306974
2022-6-14	497456	266596	111998	154598	121926	300495

来源：CFTC

三、农产品

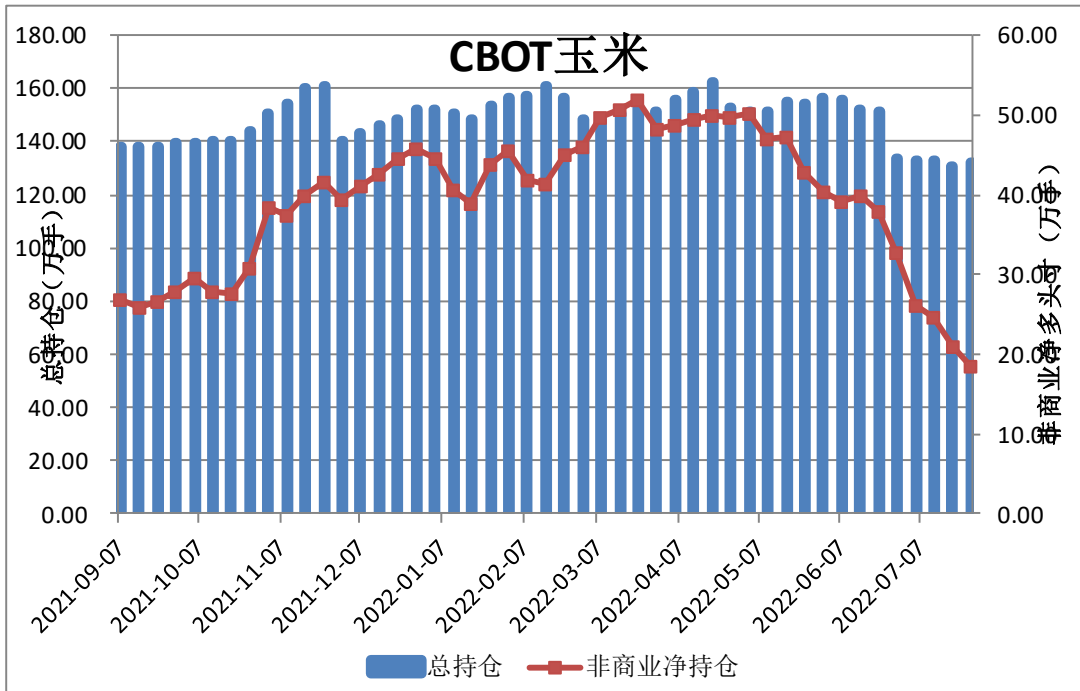
图 6: CBOT 小麦期货 CFTC 持仓



	总持仓	非商业多头	非商业空头	非商业净多头寸	商业多头	商业空头
2022-7-26	301674	88400	88375	25	122221	114153
2022-7-19	292700	91557	85035	6522	118634	115461
2022-7-12	288182	84206	79567	4639	122406	117365
2022-7-5	288754	87094	78710	8384	121006	120383
2022-6-28	291041	89989	82310	7679	118839	120710
2022-6-21	320326	102924	83857	19067	125399	140806
2022-6-14	336890	105566	85131	20435	128087	146176

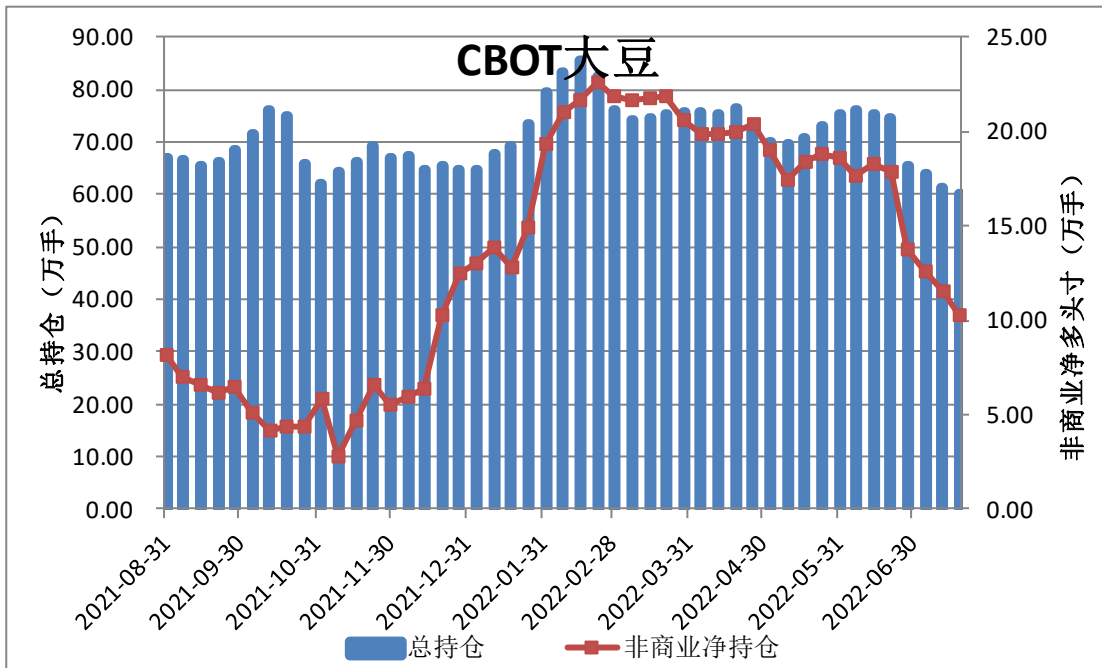
来源: CFTC

图 7: CBOT 玉米期货 CFTC 持仓



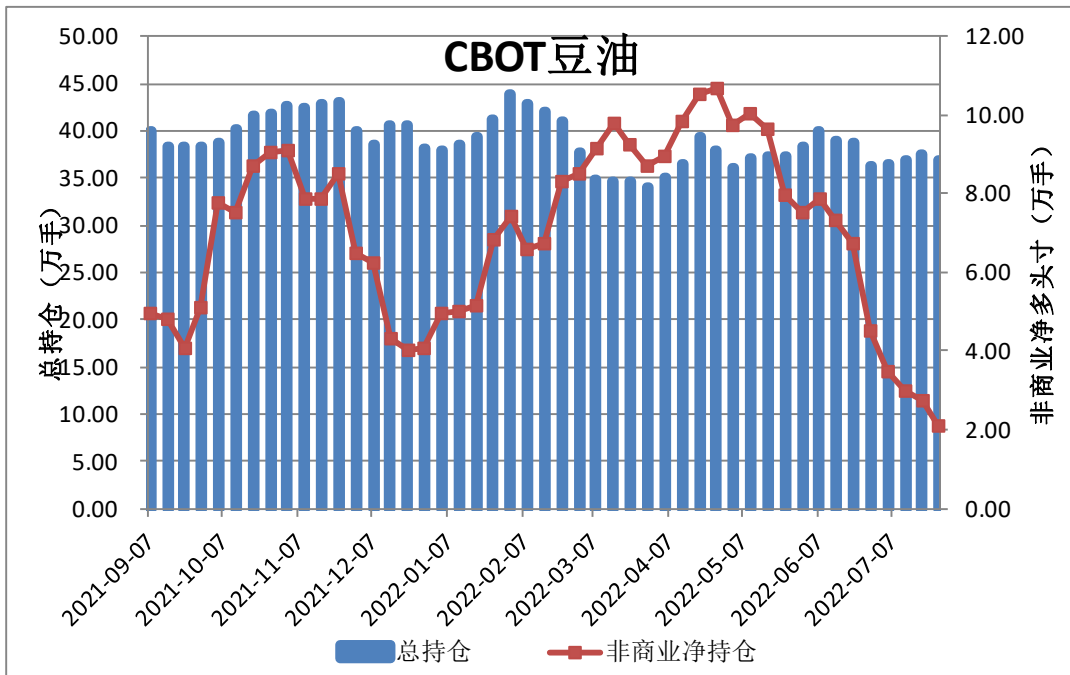
	总持仓	非商业多头	非商业空头	非商业净多头	商业多头	商业空头
2022-7-26	1320768	330027	143499	186528	649795	788694
2022-7-19	1308458	358478	148538	209940	631146	796757
2022-7-12	1333199	384324	137168	247156	624590	821123
2022-7-5	1331035	395713	135008	260705	618691	826132
2022-6-28	1338054	433710	105608	328102	597265	871375
2022-6-21	1512152	504174	124005	380169	675580	1002054
2022-6-14	1521565	519685	119910	399775	678186	1022382

来源: CFTC

图 8: CBOT 大豆期货 CFTC 持仓


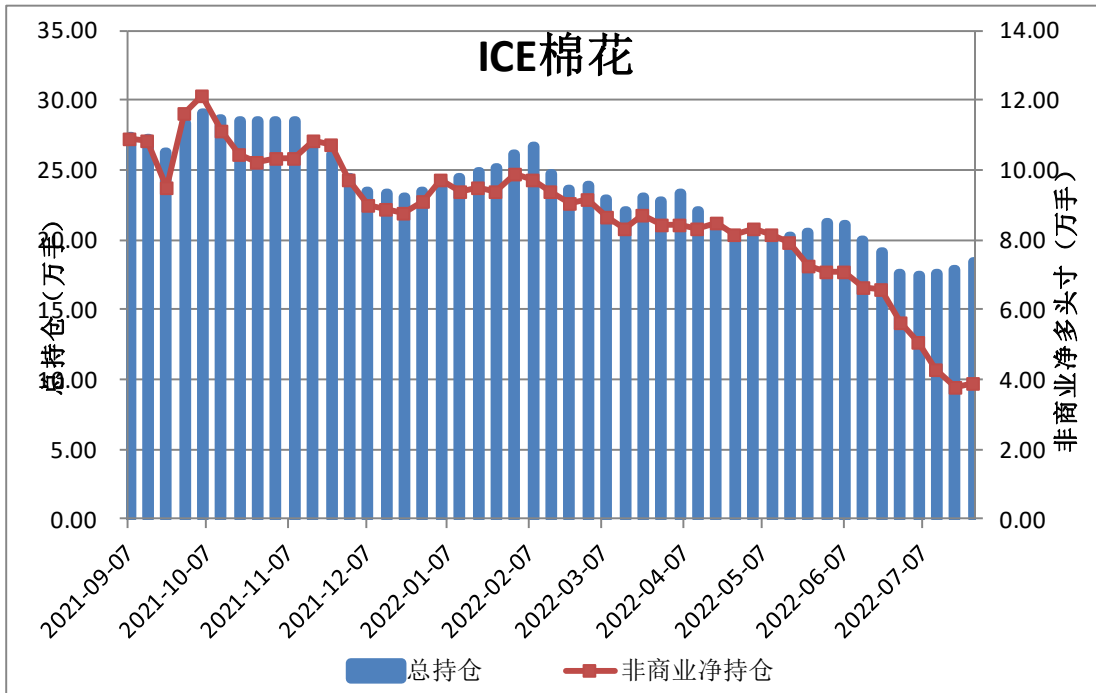
	总持仓	非商业多头	非商业空头	非商业净多头寸	商业多头	商业空头
2022-7-26	583850	143708	58467	85241	317204	374777
2022-7-19	602987	159262	56669	102593	317597	392024
2022-7-12	611751	171610	56491	115119	313986	401270
2022-7-5	638675	190571	65080	125491	330584	424222
2022-6-28	653337	191380	54187	137193	343227	449932
2022-6-21	745494	226191	47812	178379	376155	529123
2022-6-14	754428	229930	47263	182667	371675	527338

来源:CFTC

图 9：CBOT 豆油期货 CFTC 持仓


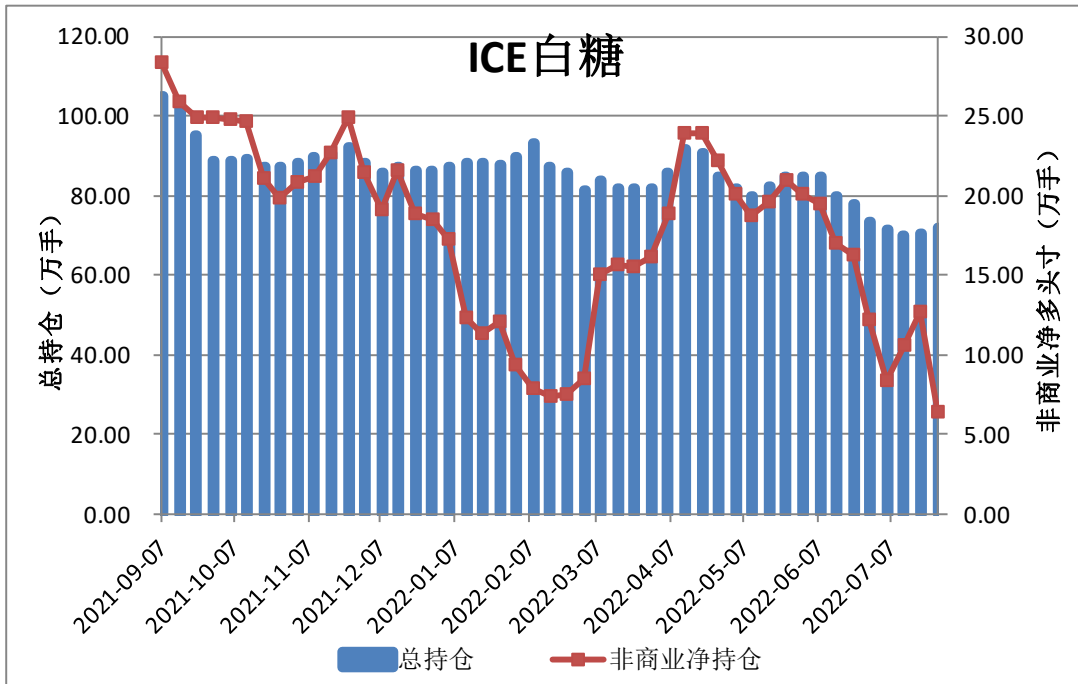
	总持仓	非商业多头	非商业空头	非商业净多头寸	商业多头	商业空头
2022-7-26	368075	64485	43455	21030	218590	242067
2022-7-19	375032	66220	38895	27325	225283	255732
2022-7-12	369766	69825	40037	29788	219399	251599
2022-7-5	364800	75794	41113	34681	208440	247054
2022-6-28	363276	82491	37573	44918	202343	255568
2022-6-21	387319	96861	29331	67530	205007	282876
2022-6-14	388690	102073	28675	73398	198015	285116

来源：CFTC

图 10：ICE 棉花期货 CFTC 持仓


	总持仓	非商业多头	非商业空头	非商业净多头寸	商业多头	商业空头
2022-7-26	183848	68502	29304	39198	83618	125023
2022-7-19	179050	66520	28769	37751	80429	121060
2022-7-12	176374	67517	24832	42685	76796	122536
2022-7-5	174319	70871	20326	50545	72524	127100
2022-6-28	175241	72622	16232	56390	70585	132441
2022-6-21	191861	81410	15365	66045	76251	148932
2022-6-14	199444	81941	15686	66255	82992	158649

来源：CFTC

图 11：ICE 白糖期货 CFTC 持仓


	总持仓	非商业多头	非商业空头	非商业净多头寸	商业多头	商业空头
2022-7-26	722469	181773	117670	64103	378486	444242
2022-7-19	703614	192030	64868	127162	353385	495227
2022-7-12	701144	188691	82822	105869	354173	469952
2022-7-5	713245	191390	107878	83512	361892	447147
2022-6-28	734324	210575	87866	122709	361005	493882
2022-6-21	779773	227142	64031	163111	383646	564926
2022-6-14	800806	233102	62619	170483	380876	578882

来源：CFTC

撰写：姚瑶

执业资格号：F0281764

投资咨询资格号：Z0011379

电话：13957254806

E-mail：yaoyao@xihu.cn

审核：施潇涵

【免责声明】

本报告由新湖期货股份有限公司（以下简称新湖期货，投资咨询业务许可证号32090000）提供，无意针对或打算违反任何地区、国家、城市或其他法律管辖区域内的法律法规。除非另有说明，所有本报告的版权属于新湖期货。未经新湖期货事先书面授权许可，任何机构和个人不得以任何形式翻版、复制、发布。如引用、刊发，须注明出处为新湖期货股份有限公司，且不得对本报告进行有悖原意的引用、删节和修改。本报告的信息均来源于公开资料和/或调研资料，所载的全部内容及观点公正，但不保证其内容的准确性和完整性。投资者不应单纯依靠本报告而取代个人的独立判断。本报告所载内容反映的是新湖期货在最初发表本报告日期当日的判断，新湖期货可发出其他与本报告所载内容不一致或有不同结论的报告，但新湖期货没有义务和责任去及时更新本报告涉及的内容并通知更新情况。新湖期货不对因投资者使用本报告而导致的损失负任何责任。新湖期货不需要采取任何行动以确保本报告涉及的内容适合于投资者，新湖期货建议投资者独自进行投资判断。本报告并不构成投资、法律、会计、税务建议或担保。