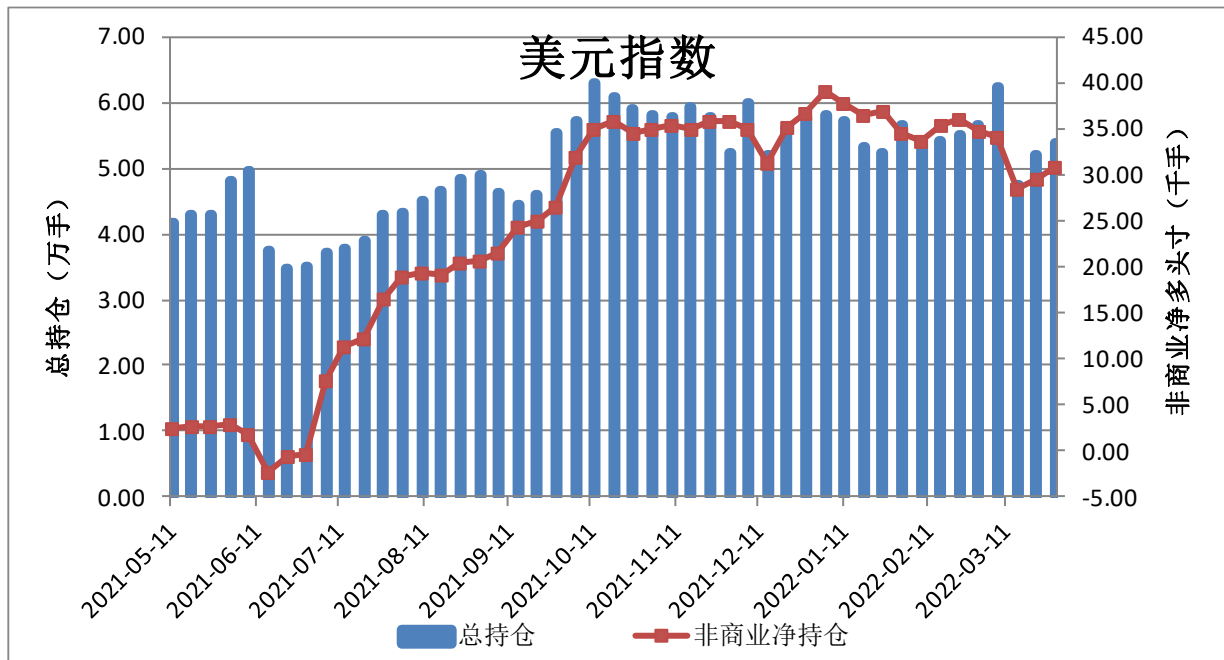


CFTC 主要期货持仓变动

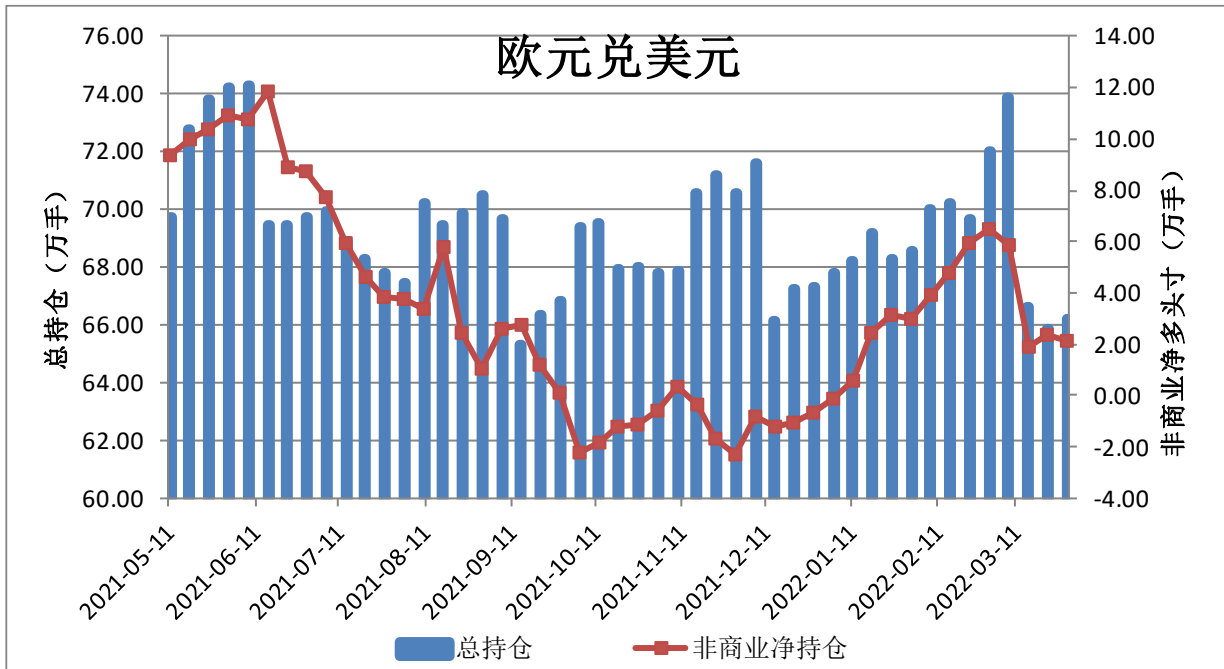
一、货币

图 1: ICE 美元指数期货 CFTC 持仓



	总持仓	非商业多头	非商业空头	非商业净多头寸
2022/3/29	53967	44970	14029	30941
2022/3/22	51952	43561	13926	29635
2022/3/15	47574	39767	11387	28380
2022/3/8	62447	46031	11987	34044
2022/3/1	56651	43761	8987	34774
2022/2/22	54922	43726	7642	36084
2022/2/15	54283	42349	6963	35386

来源:CFTC

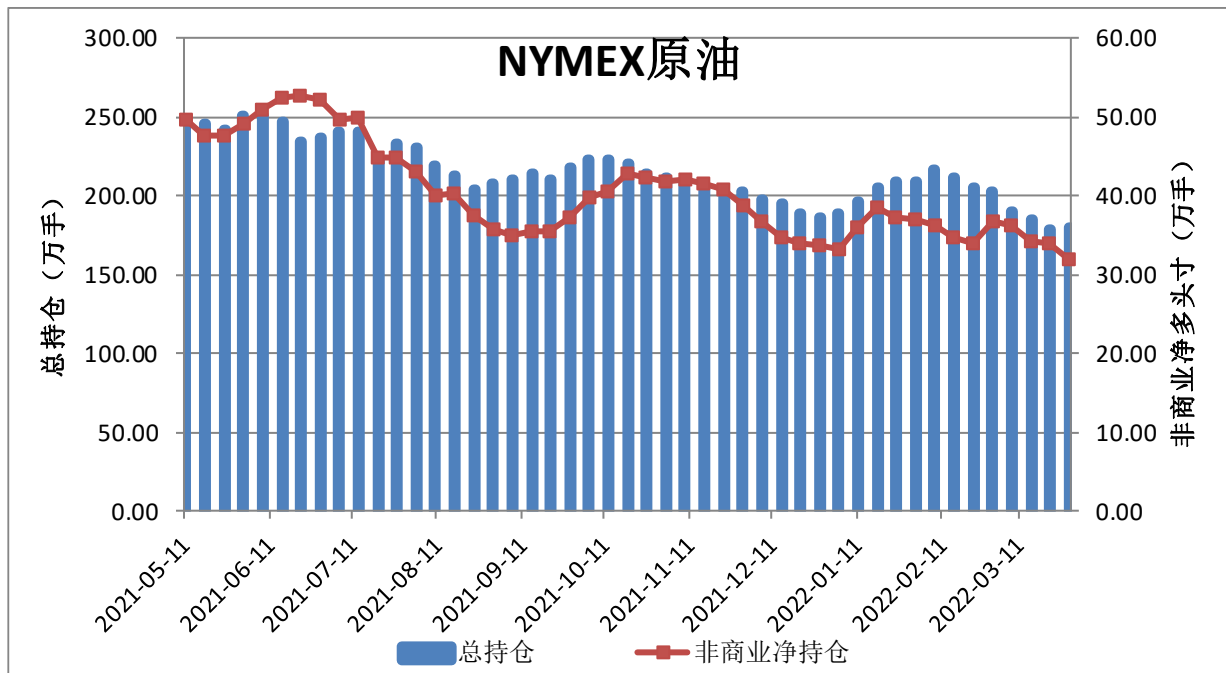
图 2：CME 欧元期货 CFTC 持仓


	总持仓	非商业多头	非商业空头	非商业净多头寸
2022/3/29	662415	200043	178669	21374
2022/3/22	658817	207051	183208	23843
2022/3/15	666010	202040	183246	18794
2022/3/8	738990	242683	183839	58844
2022/3/1	719975	228385	163446	64939
2022/2/22	696682	214195	154889	59306
2022/2/15	702047	217899	170318	47581

来源：CFTC

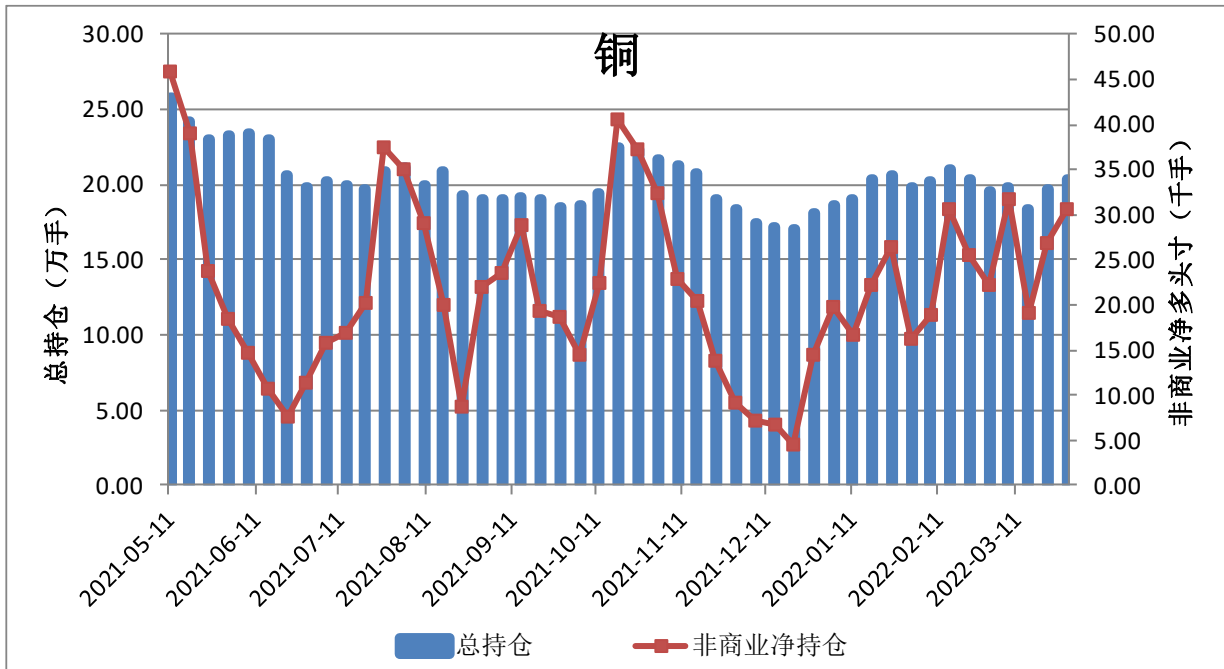
二、原油和金属

图 3: NYMEX 原油期货 CFTC 持仓



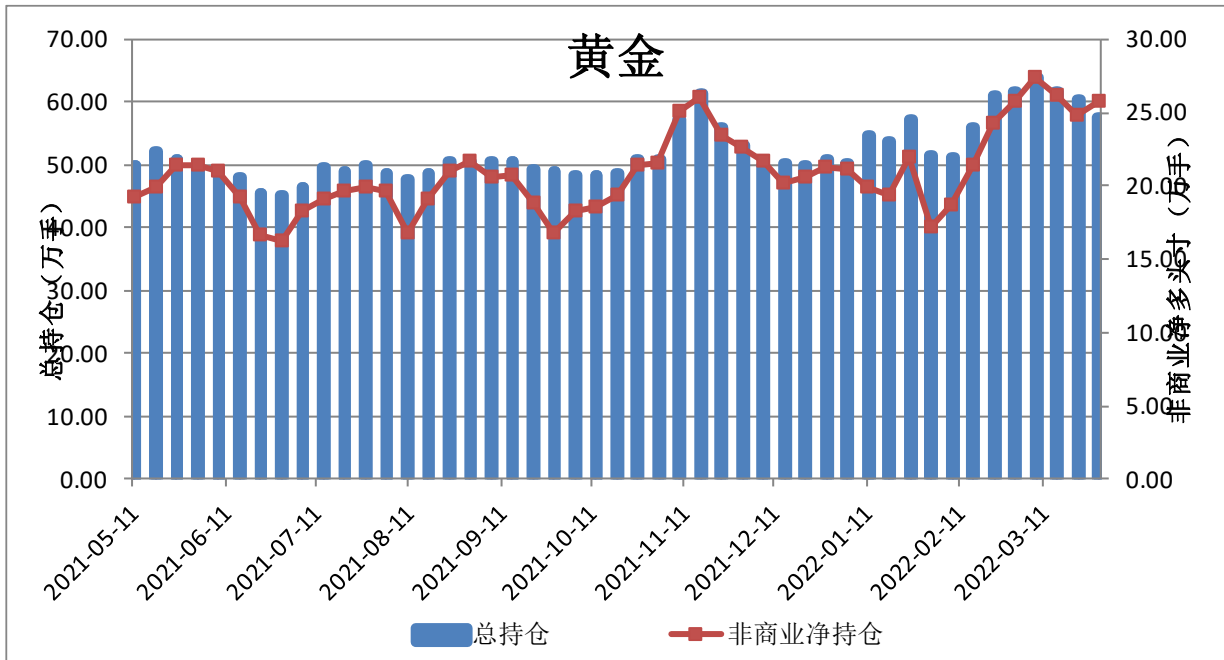
	总持仓	非商业多头	非商业空头	非商业净多头寸	商业多头	商业空头
2022/3/29	1795929	420097	101366	318731	654965	1015127
2022/3/22	1788211	436560	96591	339969	654309	1034389
2022/3/15	1850794	444601	102786	341815	700410	1083012
2022/3/8	1896974	455339	93674	361665	696449	1105258
2022/3/1	2028476	465365	96702	368663	729585	1140540
2022/2/22	2058132	442102	103061	339041	743113	1126004
2022/2/15	2122758	458819	110726	348093	767338	1159338

来源:CFTC

图 4: CMX 铜期货 CFTC 持仓


	总持仓	非商业多头	非商业空头	非商业净多头寸	商业多头	商业空头
2022/3/29	203692	86553	55972	30581	83024	120357
2022/3/22	197244	81523	54711	26812	81894	116498
2022/3/15	183170	73338	54308	19030	76948	103665
2022/3/8	198844	87744	55925	31819	74975	115045
2022/3/1	195398	75526	53433	22093	75232	104612
2022/2/22	204123	80940	55365	25575	77398	112152
2022/2/15	210089	84415	53723	30692	81004	120425

来源: CFTC

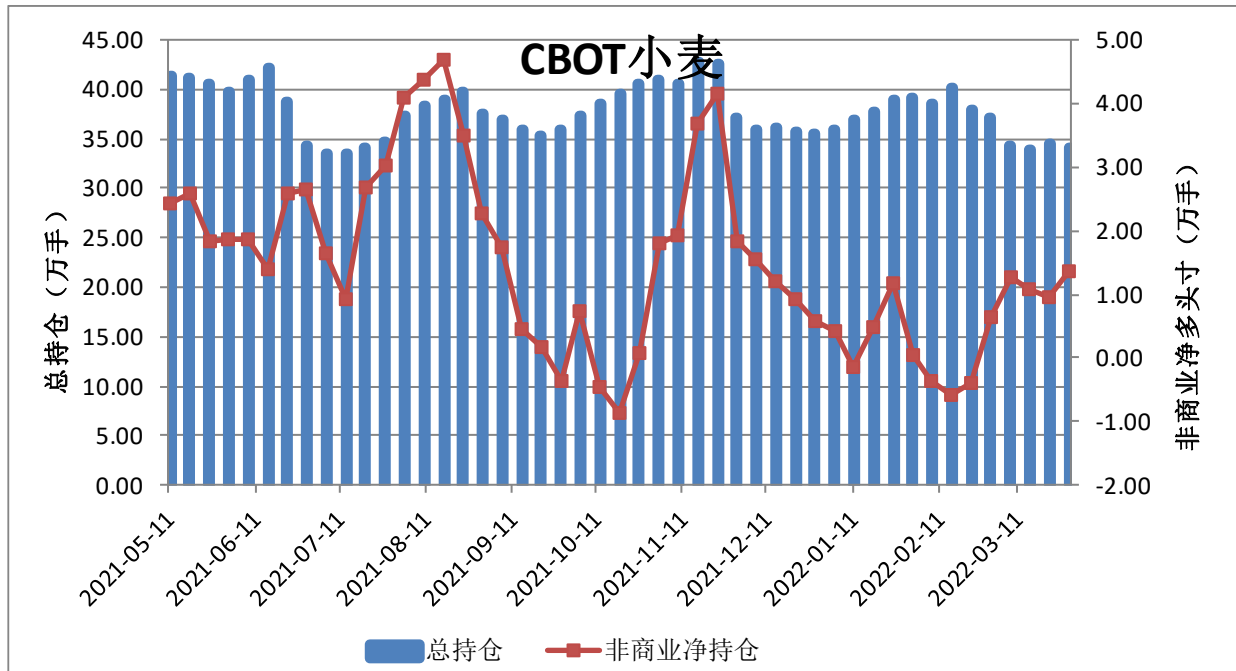
图 5: CMX 黄金期货 CFTC 持仓


	总持仓	非商业多头	非商业空头	非商业净多头寸	商业多头	商业空头
2022/3/29	574521	327632	70036	257596	133050	418987
2022/3/22	605191	328660	80628	248032	155039	436634
2022/3/15	617605	346731	84943	261788	151045	448486
2022/3/8	638502	364618	90230	274388	139397	446343
2022/3/1	615600	354177	96555	257622	127231	413040
2022/2/22	611488	350096	106948	243148	129682	399404
2022/2/15	558645	313269	99656	213613	126837	365712

来源: CFTC

三、农产品

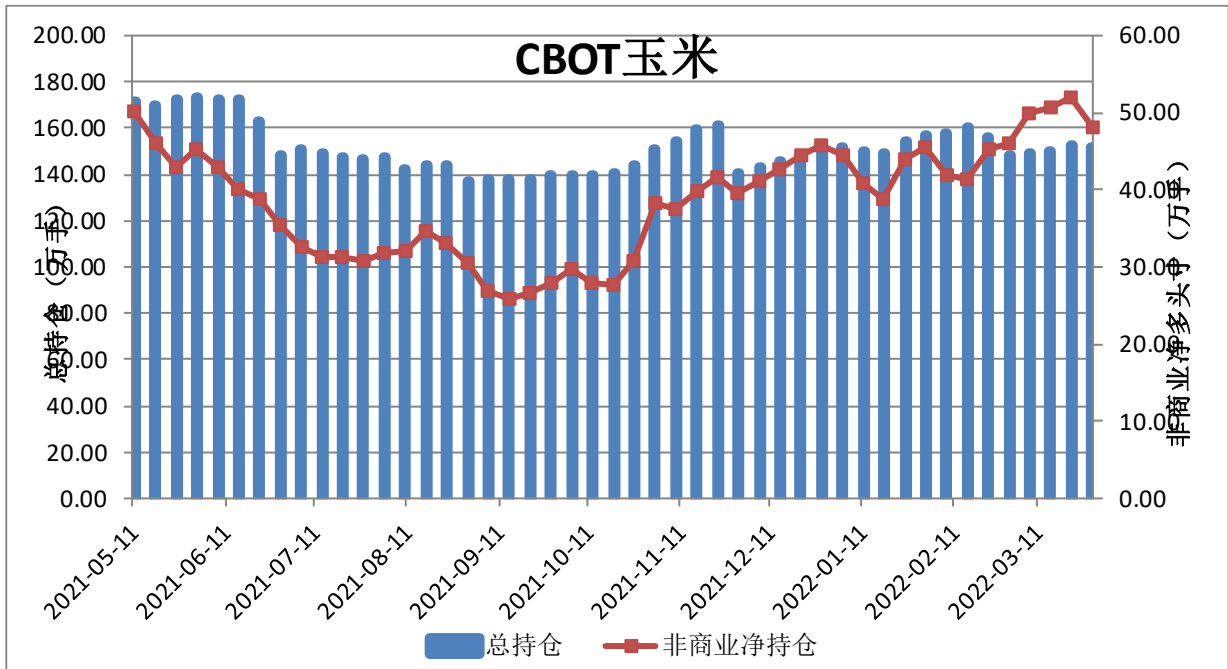
图 6: CBOT 小麦期货 CFTC 持仓



	总持仓	非商业多头	非商业空头	非商业净多头寸	商业多头	商业空头
2022/3/29	341224	112940	99381	13559	138288	147723
2022/3/22	345345	113410	103920	9490	145144	152174
2022/3/15	339904	110614	99684	10930	147417	152669
2022/3/8	342996	113208	100583	12625	148158	153654
2022/3/1	372124	104934	98491	6443	157102	156799
2022/2/22	379308	97675	101577	-3902	154648	144019
2022/2/15	402232	106622	112468	-5846	156858	146845

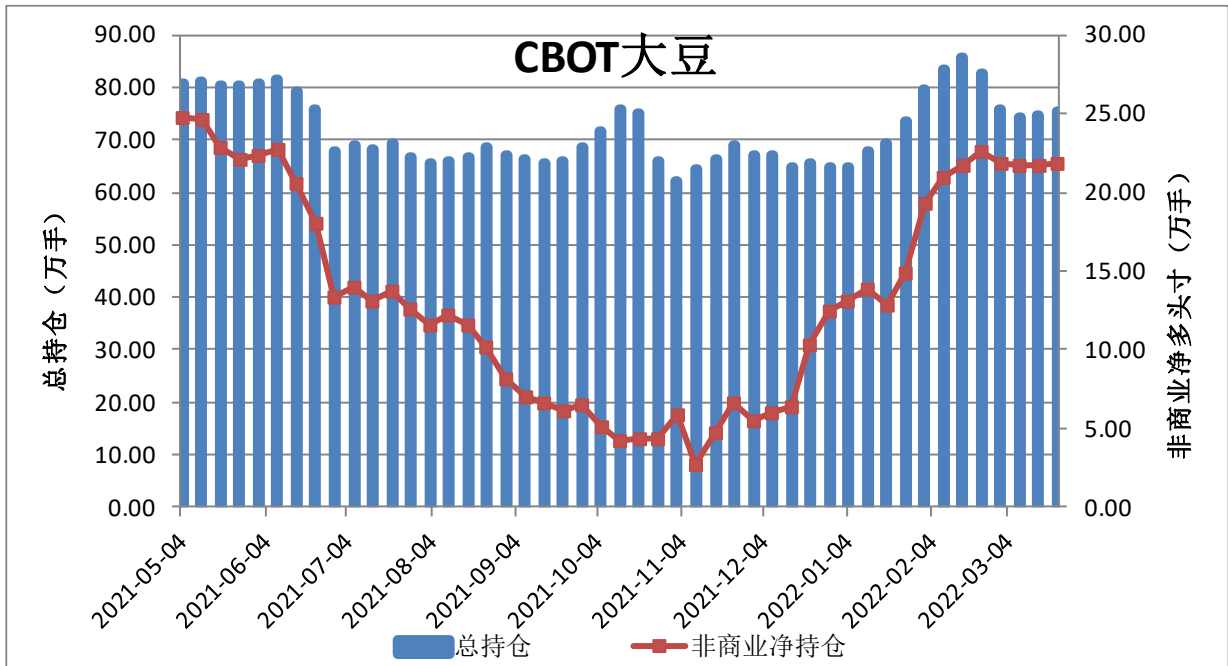
来源: CFTC

图 7: CBOT 玉米期货 CFTC 持仓



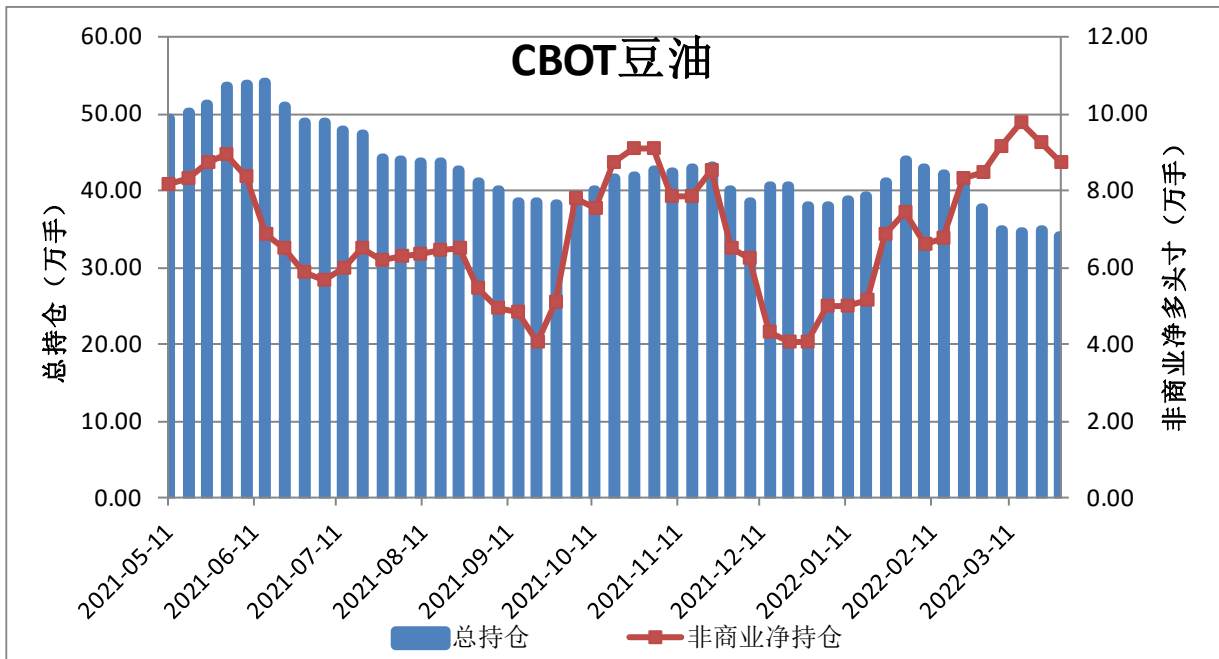
	总持仓	非商业多头	非商业空头	非商业净多头寸	商业多头	商业空头
2022/3/29	1515106	552536	70444	482092	691549	1116248
2022/3/22	1526201	582844	63488	519356	676718	1147433
2022/3/15	1504159	571419	64213	507206	673921	1142679
2022/3/8	1487815	558302	60269	498033	678788	1135472
2022/3/1	1484670	531633	70695	460938	652937	1080749
2022/2/22	1563758	536898	85156	451742	680211	1091173
2022/2/15	1607591	510734	96242	414492	723086	1098055

来源: CFTC

图 8: CBOT 大豆期货 CFTC 持仓


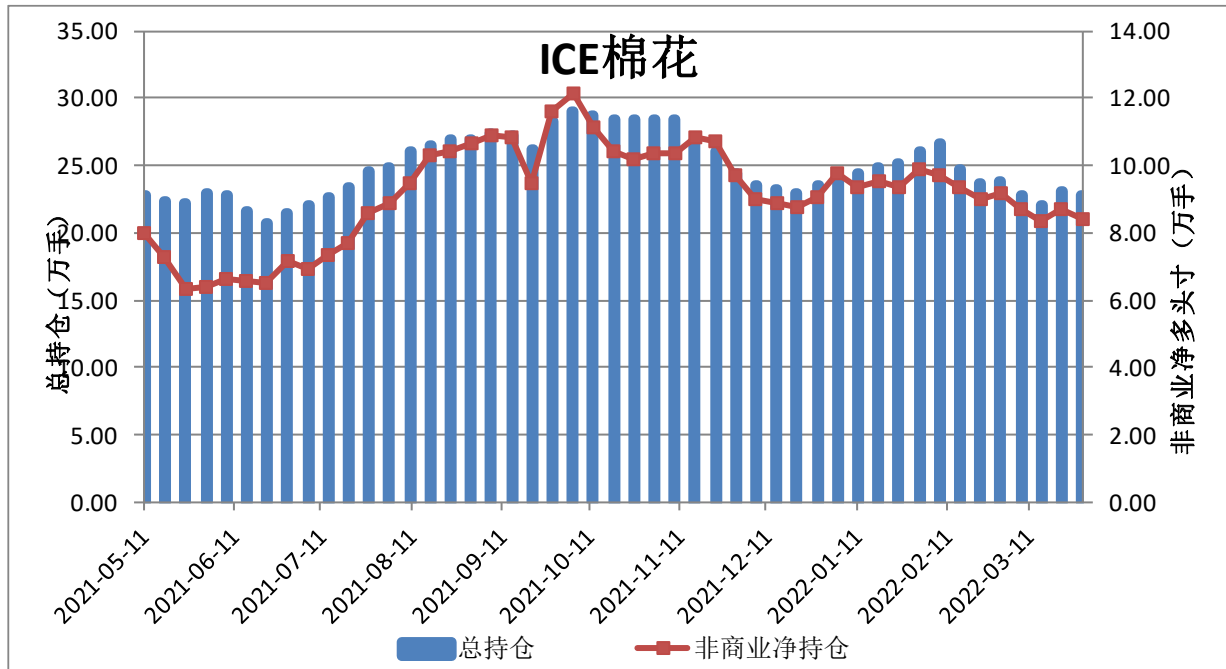
	总持仓	非商业多头	非商业空头	非商业净多头寸	商业多头	商业空头
2022/3/29	755139	253726	47257	206469	350240	529004
2022/3/22	754382	265191	46555	218636	338902	532548
2022/3/15	745345	265949	48350	217599	328524	522482
2022/3/8	743566	263044	46467	216577	330997	520216
2022/3/1	758796	264899	45992	218907	328781	518014
2022/2/22	826824	274012	47548	226464	354837	551592
2022/2/15	856917	261666	44934	216732	375676	562114

来源:CFTC

图 9：CBOT 豆油期货 CFTC 持仓


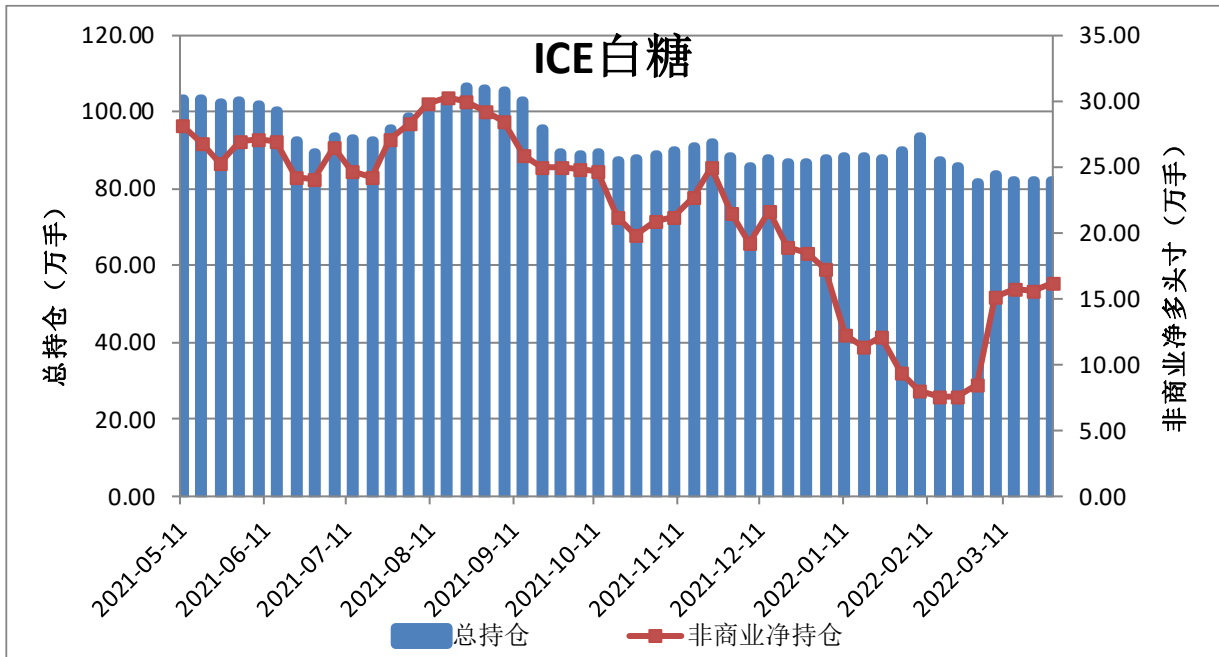
	总持仓	非商业多头	非商业空头	非商业净多头寸	商业多头	商业空头
2022/3/29	340690	104186	16902	87284	167198	270048
2022/3/22	347240	110061	17493	92568	169898	281396
2022/3/15	346129	114193	16266	97927	169475	282782
2022/3/8	348593	108997	17315	91682	171067	279571
2022/3/1	376480	110869	25917	84952	175682	275920
2022/2/22	410654	114335	31242	83093	183547	280819
2022/2/15	420333	102372	35052	67320	196884	277536

来源：CFTC

图 10: ICE 棉花期货 CFTC 持仓


	总持仓	非商业多头	非商业空头	非商业净多头寸	商业多头	商业空头
2022/3/29	227449	98239	14079	84160	82066	179324
2022/3/22	230557	100659	13305	87354	85918	186933
2022/3/15	220258	96108	12787	83321	89048	182498
2022/3/8	228765	98415	11584	86831	93704	190170
2022/3/1	238940	103148	11320	91828	91726	194568
2022/2/22	236709	102764	12462	90302	90576	192307
2022/2/15	247474	106081	12358	93723	94792	199074

来源: CFTC

图 11：ICE 白糖期货 CFTC 持仓


	总持仓	非商业多头	非商业空头	非商业净多头寸	商业多头	商业空头
2022/3/29	819459	222154	60573	161581	408820	611578
2022/3/22	817462	212075	56279	155796	419942	614275
2022/3/15	818877	209848	53268	156580	422056	610092
2022/3/8	837413	213623	62547	151076	429582	620438
2022/3/1	816211	180931	96392	84539	443667	548990
2022/2/22	857376	183029	107783	75246	480097	575403
2022/2/15	871213	182861	108298	74563	489754	580142

来源：CFTC

撰写：姚瑶

执业资格号：F0281764

投资咨询资格号：Z0011379

电话：13957254806

E-mail: yaoyao@xihu.cn

审核：施潇涵

【免责声明】

本报告由新湖期货股份有限公司（以下简称新湖期货，投资咨询业务许可证号32090000）提供，无意针对或打算违反任何地区、国家、城市或其他法律管辖区域内的法律法规。除非另有说明，所有本报告的版权属于新湖期货。未经新湖期货事先书面授权许可，任何机构和个人不得以任何形式翻版、复制、发布。如引用、刊发，须注明出处为新湖期货股份有限公司，且不得对本报告进行有悖原意的引用、删节和修改。本报告的信息均来源于公开资料和/或调研资料，所载的全部内容及观点公正，但不保证其内容的准确性和完整性。投资者不应单纯依靠本报告而取代个人的独立判断。本报告所载内容反映的是新湖期货在最初发表本报告日期当日的判断，新湖期货可发出其他与本报告所载内容不一致或有不同结论的报告，但新湖期货没有义务和责任去及时更新本报告涉及的内容并通知更新情况。新湖期货不对因投资者使用本报告而导致的损失负任何责任。新湖期货不需要采取任何行动以确保本报告涉及的内容适合于投资者，新湖期货建议投资者独自进行投资判断。本报告并不构成投资、法律、会计、税务建议或担保。