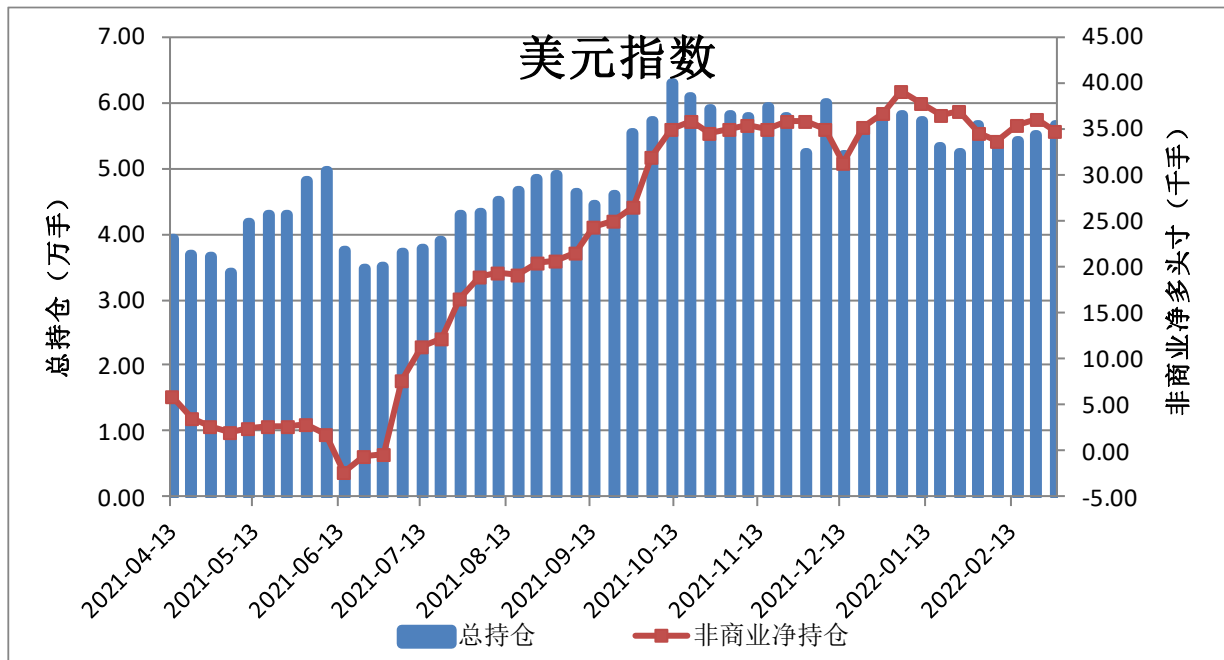


CFTC 主要期货持仓变动 (220301)

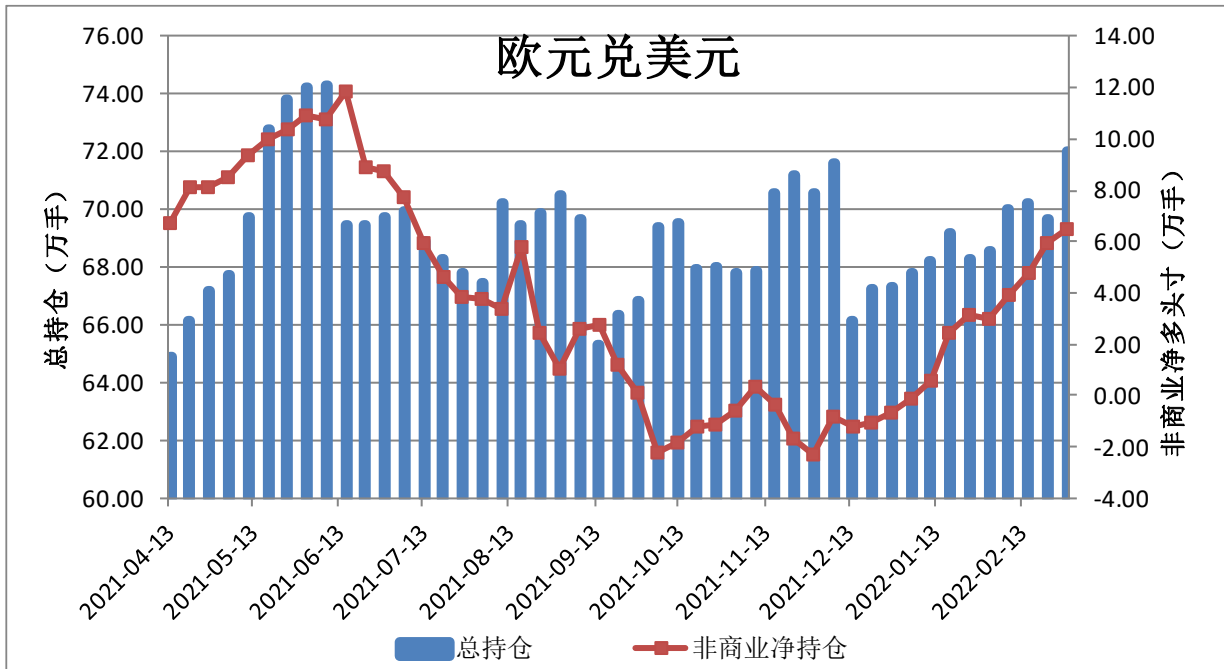
一、货币

图 1: ICE 美元指数期货 CFTC 持仓



	总持仓	非商业多头	非商业空头	非商业净多头寸
2022/3/1	56651	43761	8987	34774
2022/2/22	54922	43726	7642	36084
2022/2/15	54283	42349	6963	35386
2022/2/8	53603	40370	6605	33765
2022/2/1	56477	43897	9326	34571
2022/1/25	52328	41772	4911	36861
2022/1/18	53283	42369	5935	36434

来源:CFTC

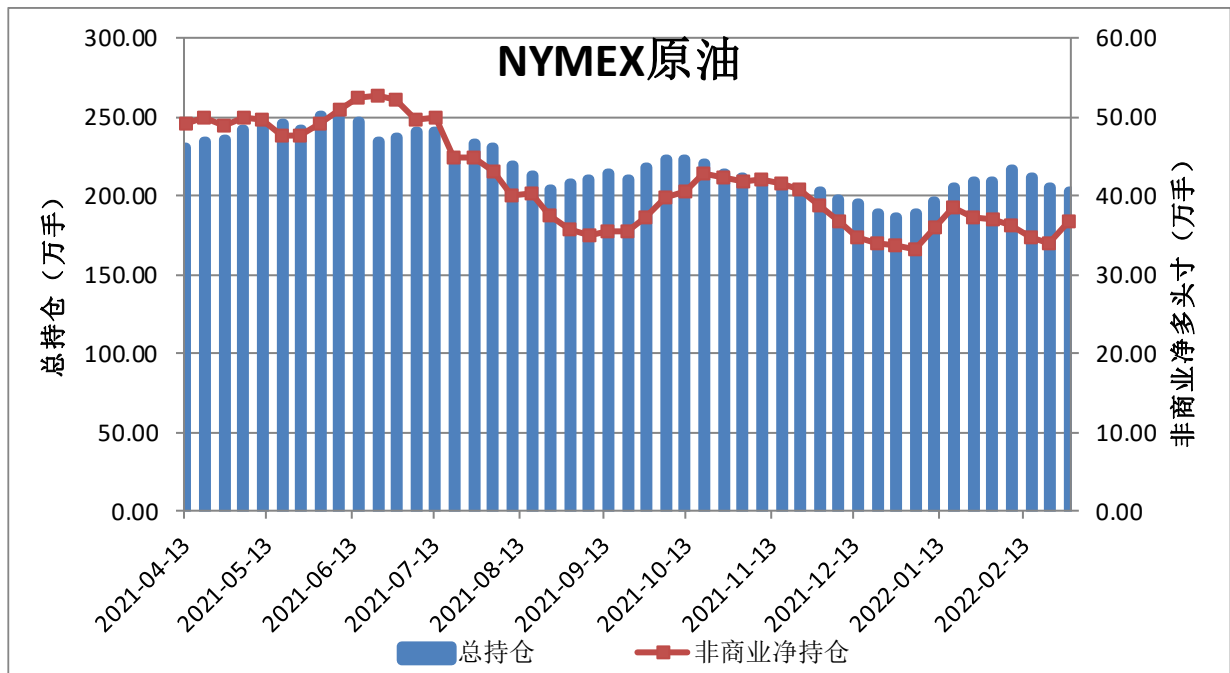
图 2：CME 欧元期货 CFTC 持仓


	总持仓	非商业多头	非商业空头	非商业净多头寸
2022/3/1	719975	228385	163446	64939
2022/2/22	696682	214195	154889	59306
2022/2/15	702047	217899	170318	47581
2022/2/8	700098	218973	180131	38842
2022/2/1	685431	213563	183847	29716
2022/1/25	682952	213408	181848	31560
2022/1/18	691882	211901	187317	24584

来源：CFTC

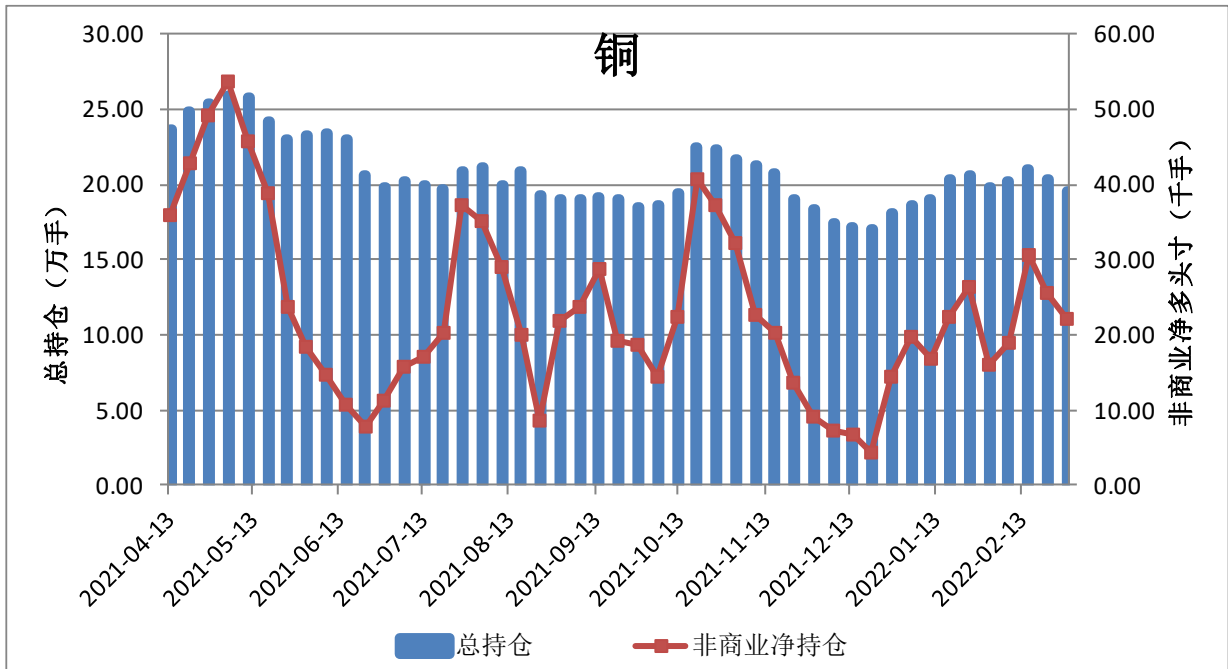
二、原油和金属

图 3: NYMEX 原油期货 CFTC 持仓



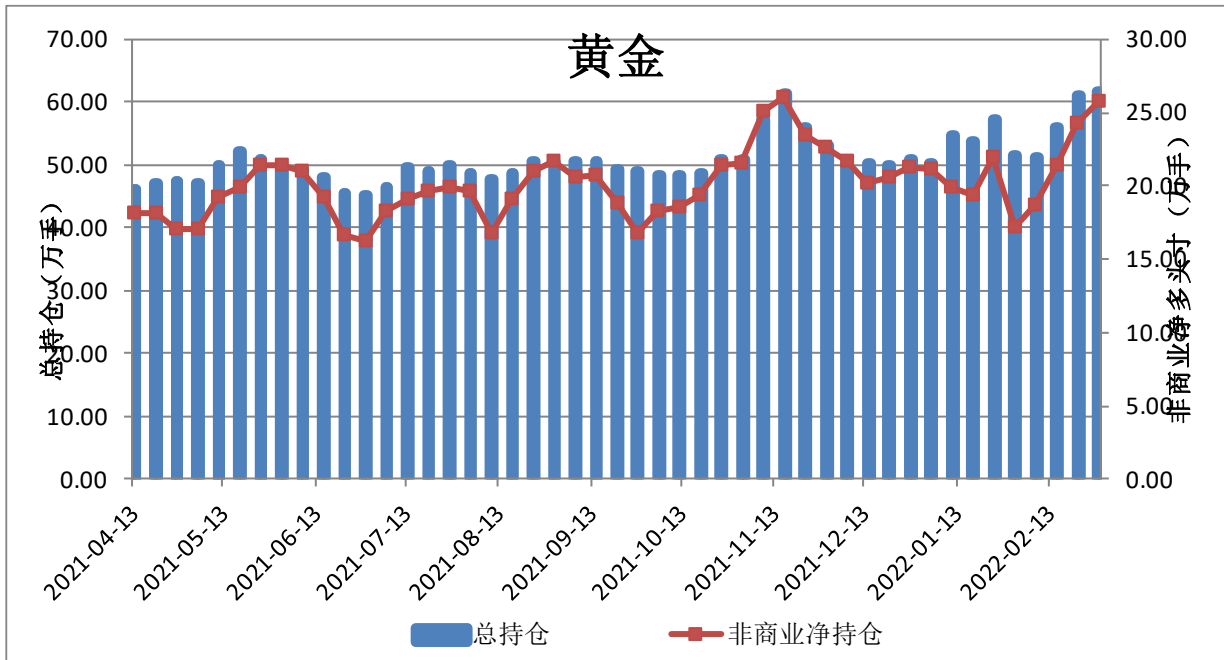
	总持仓	非商业多头	非商业空头	非商业净多头寸	商业多头	商业空头
2022/3/1	2028476	465365	96702	368663	729585	1140540
2022/2/22	2058132	442102	103061	339041	743113	1126004
2022/2/15	2122758	458819	110726	348093	767338	1159338
2022/2/8	2170681	480560	117177	363383	762286	1174430
2022/2/1	2093735	487606	118702	368904	719202	1133860
2022/1/25	2095994	492310	118895	373415	749821	1170467
2022/1/18	2059564	503178	117397	385781	759825	1186877

来源:CFTC

图 4: CMX 铜期货 CFTC 持仓


	总持仓	非商业多头	非商业空头	非商业净多头寸	商业多头	商业空头
2022/3/1	195398	75526	53433	22093	75232	104612
2022/2/22	204123	80940	55365	25575	77398	112152
2022/2/15	210089	84415	53723	30692	81004	120425
2022/2/8	201860	74302	55447	18855	83203	108726
2022/2/1	198437	68984	52829	16155	84446	105499
2022/1/25	205771	78616	52135	26481	80969	113805
2022/1/18	203198	77673	55363	22310	79455	109993

来源: CFTC

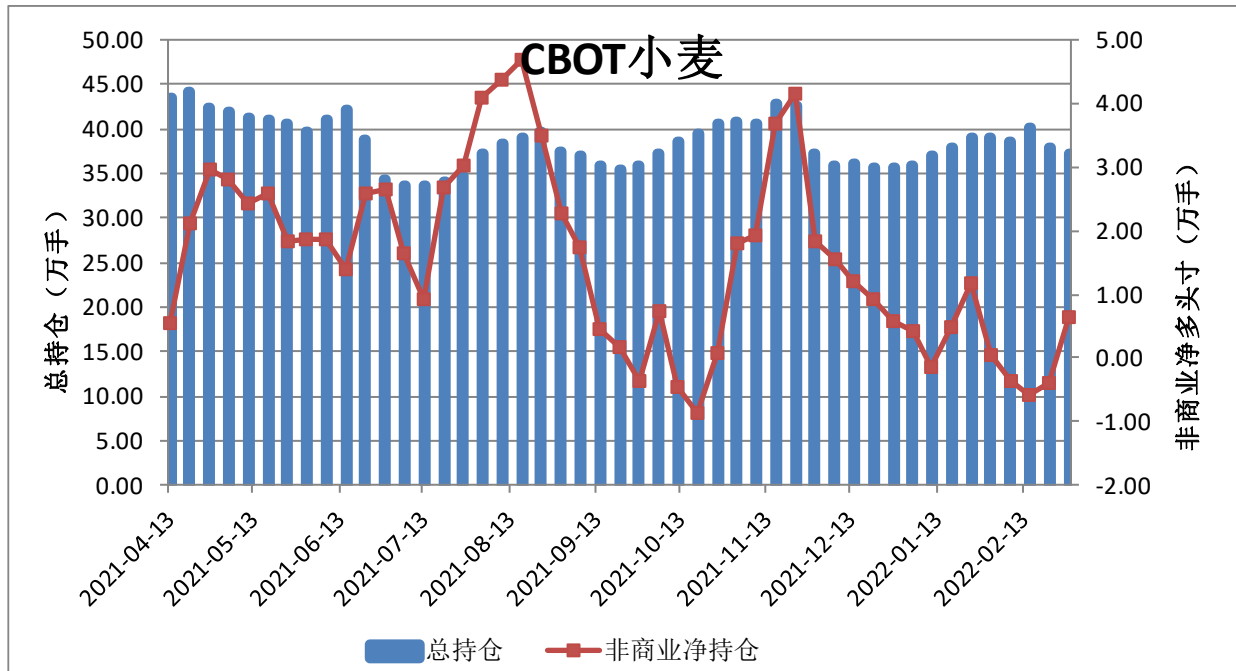
图 5: CMX 黄金期货 CFTC 持仓


	总持仓	非商业多头	非商业空头	非商业净多头寸	商业多头	商业空头
2022/3/1	615600	354177	96555	257622	127231	413040
2022/2/22	611488	350096	106948	243148	129682	399404
2022/2/15	558645	313269	99656	213613	126837	365712
2022/2/8	512842	279559	92853	186706	126328	337762
2022/2/1	515331	275994	103852	172142	127633	328975
2022/1/25	572078	313415	93264	220151	130208	379954
2022/1/18	539204	290528	96321	194207	132764	353832

来源: CFTC

三、农产品

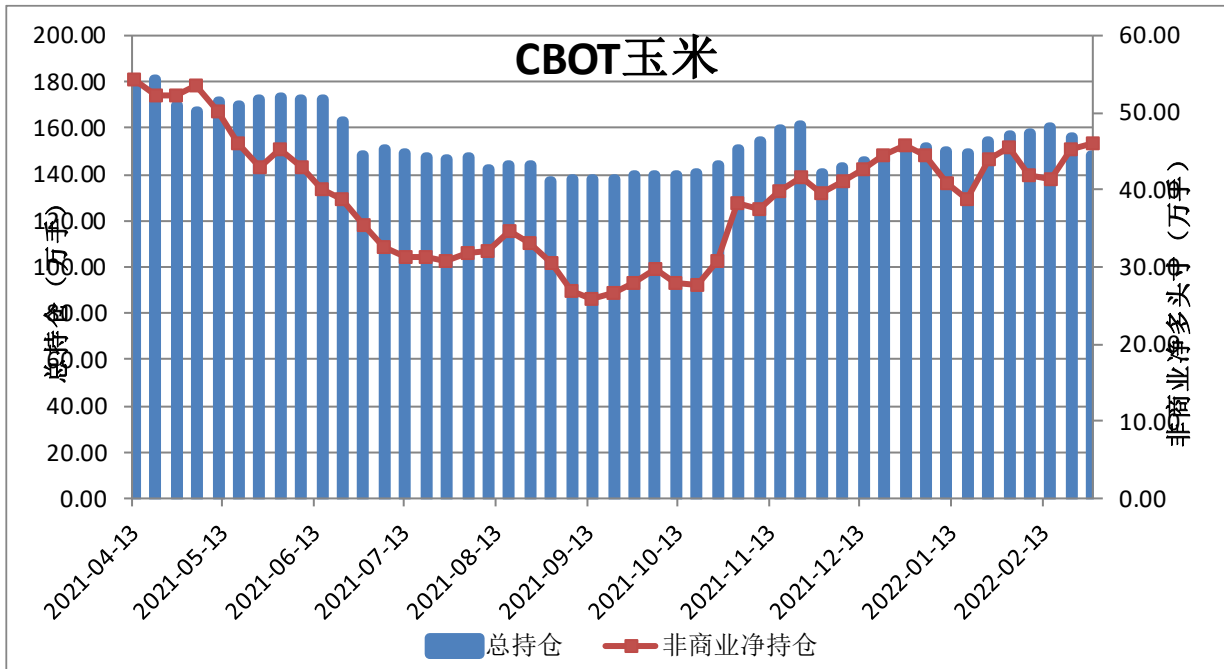
图 6: CBOT 小麦期货 CFTC 持仓



	总持仓	非商业多头	非商业空头	非商业净多头寸	商业多头	商业空头
2022/3/1	372124	104934	98491	6443	157102	156799
2022/2/22	379308	97675	101577	-3902	154648	144019
2022/2/15	402232	106622	112468	-5846	156858	146845
2022/2/8	385172	103885	107463	-3578	152212	144240
2022/2/1	391162	105427	105077	350	149988	144888
2022/1/25	390266	109676	98015	11661	152603	156128
2022/1/18	378456	106763	101923	4840	155144	149984

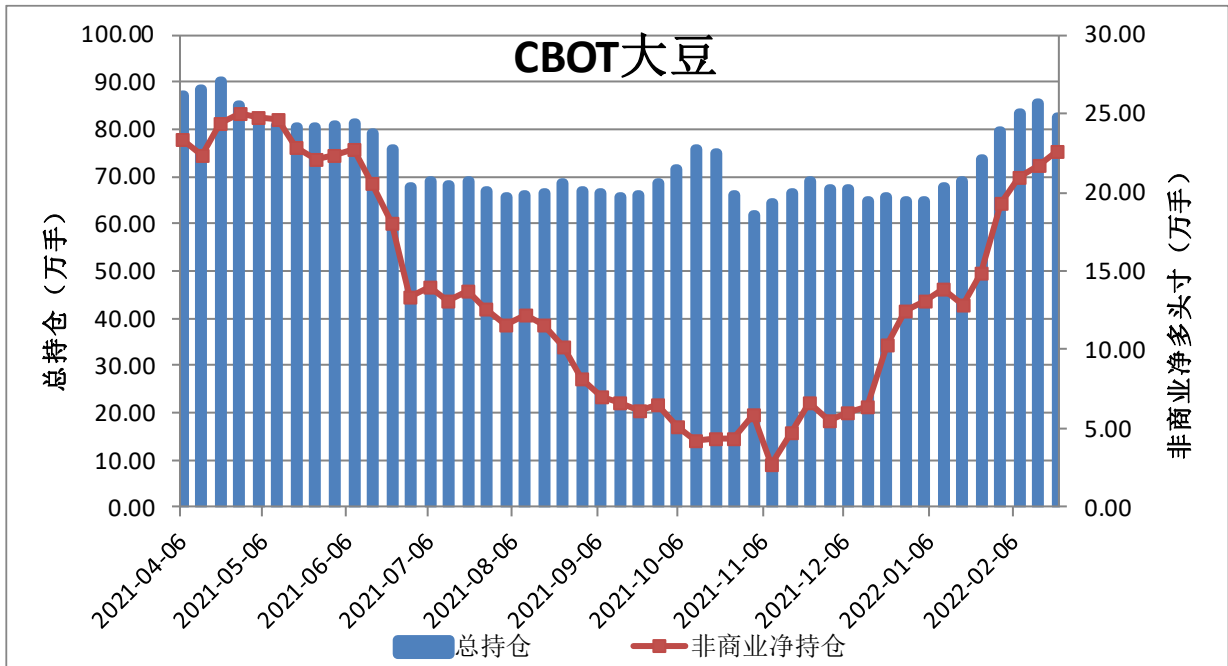
来源: CFTC

图 7: CBOT 玉米期货 CFTC 持仓



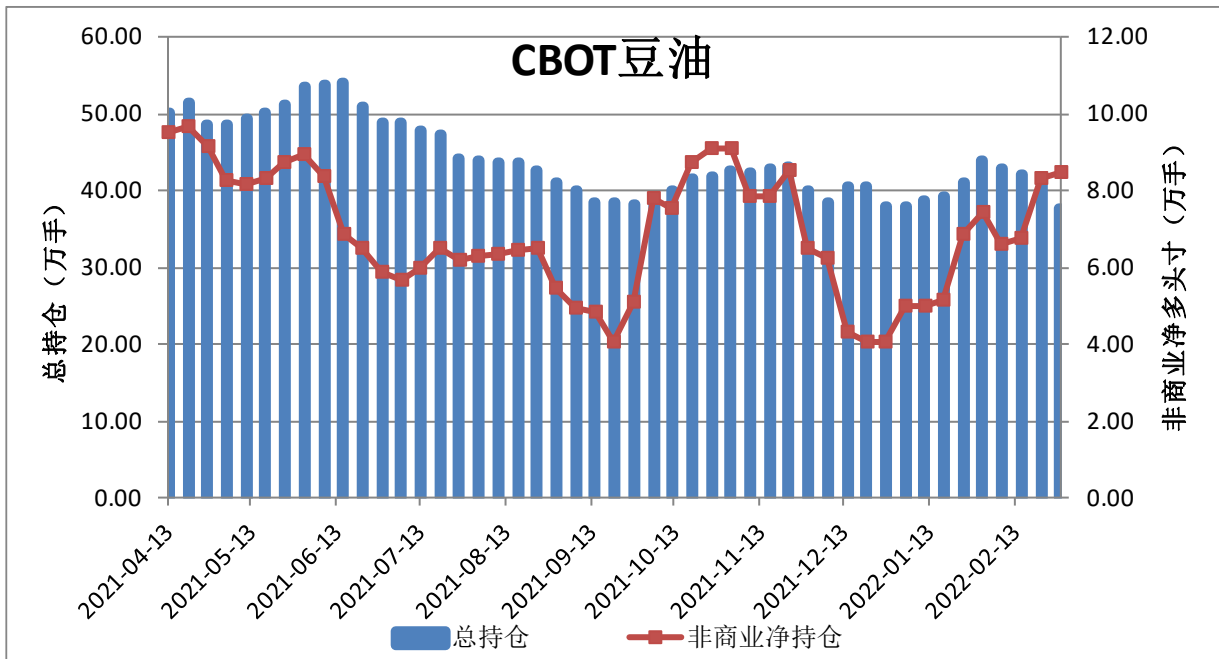
	总持仓	非商业多头	非商业空头	非商业净多头寸	商业多头	商业空头
2022/3/1	1484670	531633	70695	460938	652937	1080749
2022/2/22	1563758	536898	85156	451742	680211	1091173
2022/2/15	1607591	510734	96242	414492	723086	1098055
2022/2/8	1575318	519855	100253	419602	693712	1076586
2022/2/1	1568959	547596	92376	455220	679215	1086878
2022/1/25	1539124	524903	85805	439098	680057	1069528
2022/1/18	1487858	476449	88311	388138	688600	1031287

来源: CFTC

图 8: CBOT 大豆期货 CFTC 持仓


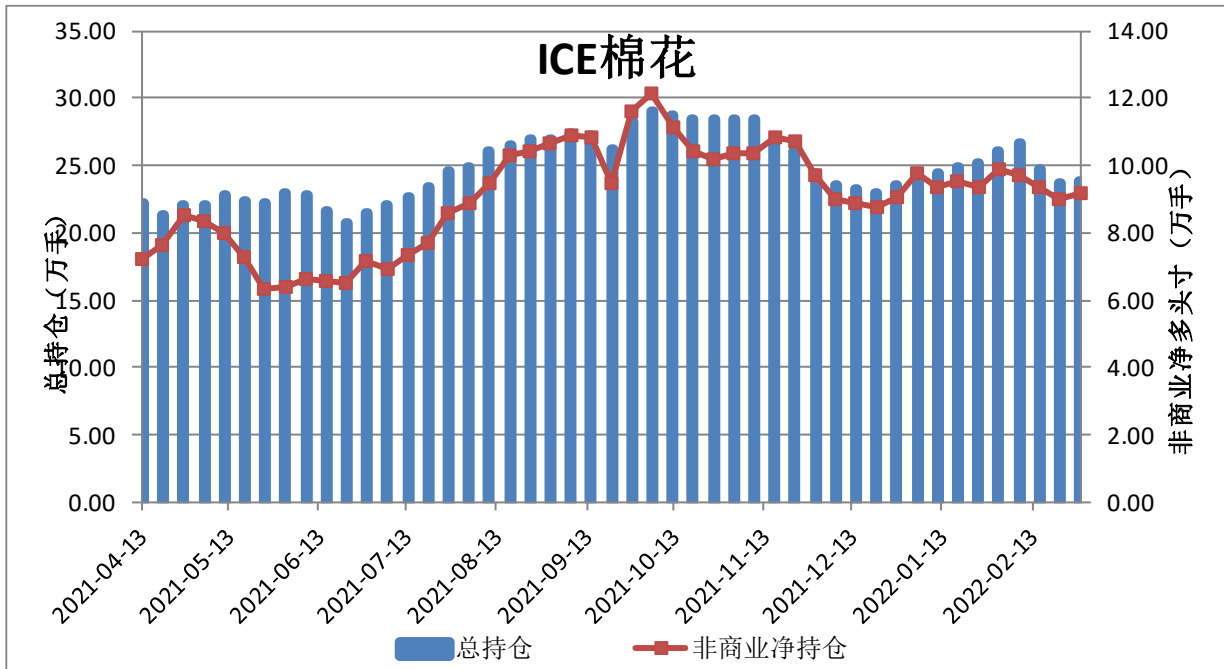
	总持仓	非商业多头	非商业空头	非商业净多头寸	商业多头	商业空头
2022/3/1	758796	264899	45992	218907	328781	518014
2022/2/22	826824	274012	47548	226464	354837	551592
2022/2/15	856917	261666	44934	216732	375676	562114
2022/2/8	832618	255224	45494	209730	378830	554910
2022/2/1	796285	235972	42599	193373	374270	529847
2022/1/25	735966	197316	48444	148872	367156	479955
2022/1/18	692022	179661	51646	128015	363536	455734

来源: CFTC

图 9：CBOT 豆油期货 CFTC 持仓


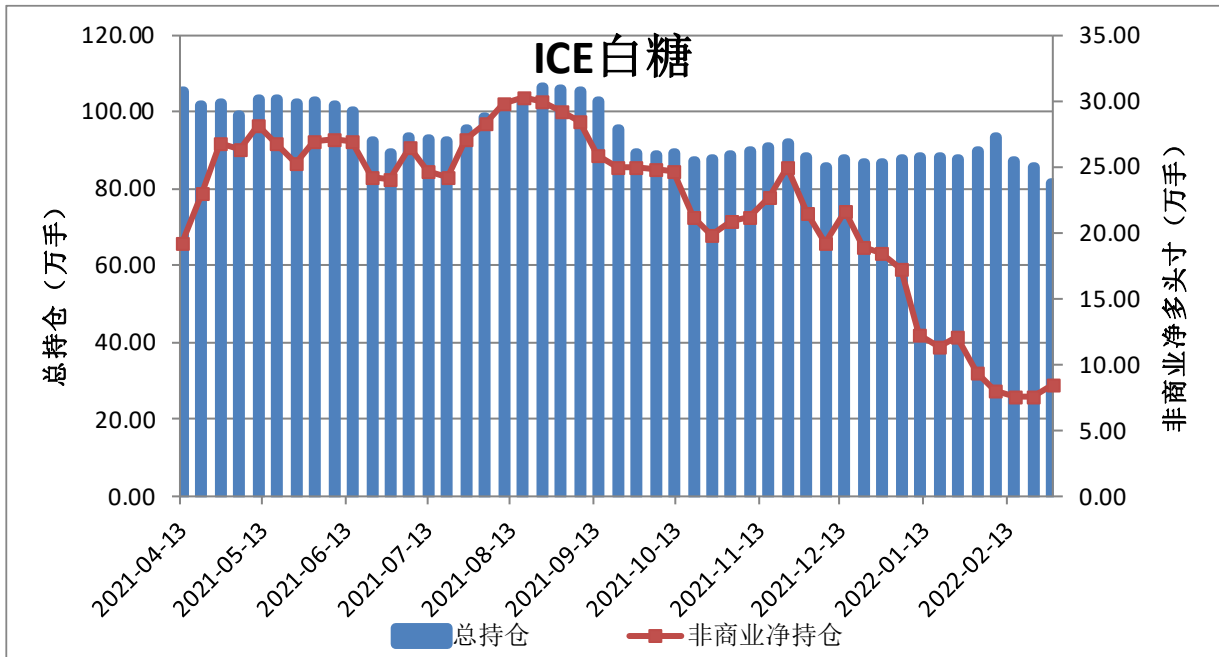
	总持仓	非商业多头	非商业空头	非商业净多头寸	商业多头	商业空头
2022/3/1	376480	110869	25917	84952	175682	275920
2022/2/22	410654	114335	31242	83093	183547	280819
2022/2/15	420333	102372	35052	67320	196884	277536
2022/2/8	429012	107923	41888	66035	204514	282281
2022/2/1	439646	112593	38183	74410	200533	287121
2022/1/25	411832	103832	35360	68472	194572	272930
2022/1/18	392795	96428	44925	51503	199019	259119

来源：CFTC

图 10: ICE 棉花期货 CFTC 持仓


	总持仓	非商业多头	非商业空头	非商业净多头寸	商业多头	商业空头
2022/3/1	238940	103148	11320	91828	91726	194568
2022/2/22	236709	102764	12462	90302	90576	192307
2022/2/15	247474	106081	12358	93723	94792	199074
2022/2/8	266786	112341	15131	97210	97445	207556
2022/2/1	260902	113867	14867	99000	87358	198458
2022/1/25	251988	108423	14636	93787	85060	190692
2022/1/18	248433	108446	13320	95126	84470	192730

来源: CFTC

图 11：ICE 白糖期货 CFTC 持仓


	总持仓	非商业多头	非商业空头	非商业净多头寸	商业多头	商业空头
2022/3/1	816211	180931	96392	84539	443667	548990
2022/2/22	857376	183029	107783	75246	480097	575403
2022/2/15	871213	182861	108298	74563	489754	580142
2022/2/8	931602	184040	104950	79090	532127	629090
2022/2/1	897035	181186	87593	93593	501416	618916
2022/1/25	875995	187445	66162	121283	479923	622895
2022/1/18	882598	192577	79409	113168	480302	607355

来源：CFTC

撰写：姚瑶

执业资格号：F0281764

投资咨询资格号：Z0011379

电话：13957254806

E-mail: yaoyao@xihu.cn

审核：施潇涵

【免责声明】

本报告由新湖期货股份有限公司（以下简称新湖期货，投资咨询业务许可证号32090000）提供，无意针对或打算违反任何地区、国家、城市或其他法律管辖区域内的法律法规。除非另有说明，所有本报告的版权属于新湖期货。未经新湖期货事先书面授权许可，任何机构和个人不得以任何形式翻版、复制、发布。如引用、刊发，须注明出处为新湖期货股份有限公司，且不得对本报告进行有悖原意的引用、删节和修改。本报告的信息均来源于公开资料和/或调研资料，所载的全部内容及观点公正，但不保证其内容的准确性和完整性。投资者不应单纯依靠本报告而取代个人的独立判断。本报告所载内容反映的是新湖期货在最初发表本报告日期当日的判断，新湖期货可发出其他与本报告所载内容不一致或有不同结论的报告，但新湖期货没有义务和责任去及时更新本报告涉及的内容并通知更新情况。新湖期货不对因投资者使用本报告而导致的损失负任何责任。新湖期货不需要采取任何行动以确保本报告涉及的内容适合于投资者，新湖期货建议投资者独自进行投资判断。本报告并不构成投资、法律、会计、税务建议或担保。