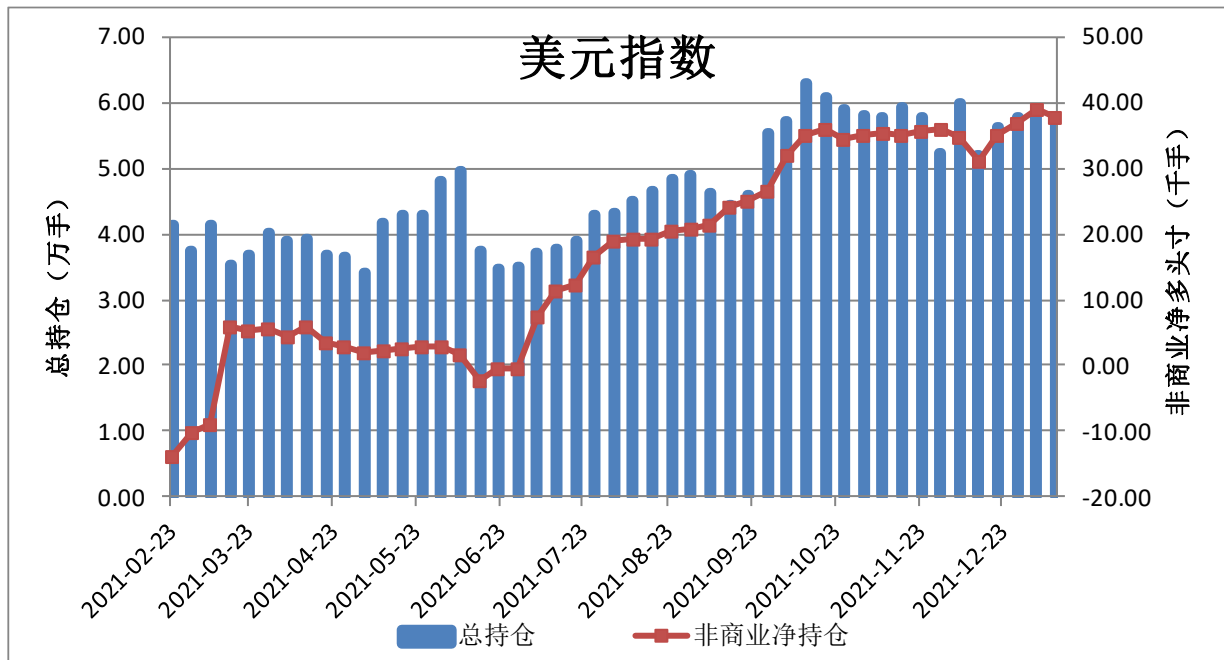


## CFTC 主要期货持仓变动 (220111)

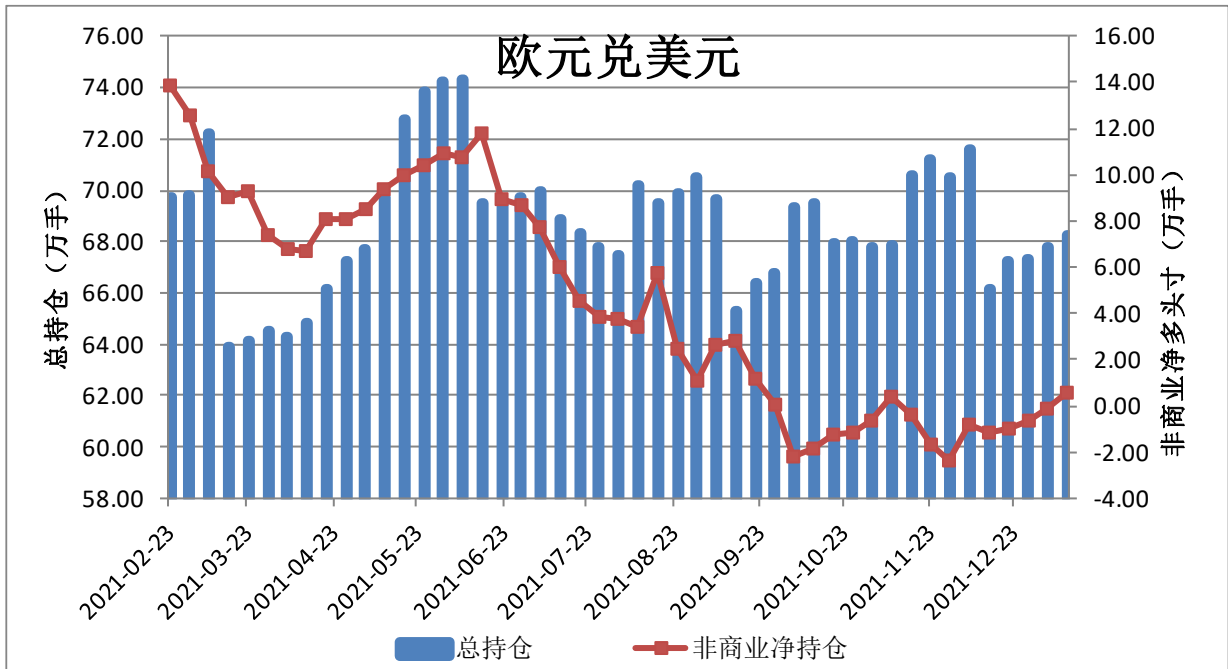
### 一、货币

图 1: ICE 美元指数期货 CFTC 持仓



	总持仓	非商业多头	非商业空头	非商业净多头寸
2022/1/11	57218	45872	7980	37892
2022/1/4	58089	47750	8672	39078
2021/12/28	57892	47169	10380	36789
2021/12/21	56162	46222	11107	35115
2021/12/14	52098	42263	11022	31241
2021/12/7	59994	43058	8193	34865
2021/11/30	52172	42010	6131	35879

来源:CFTC

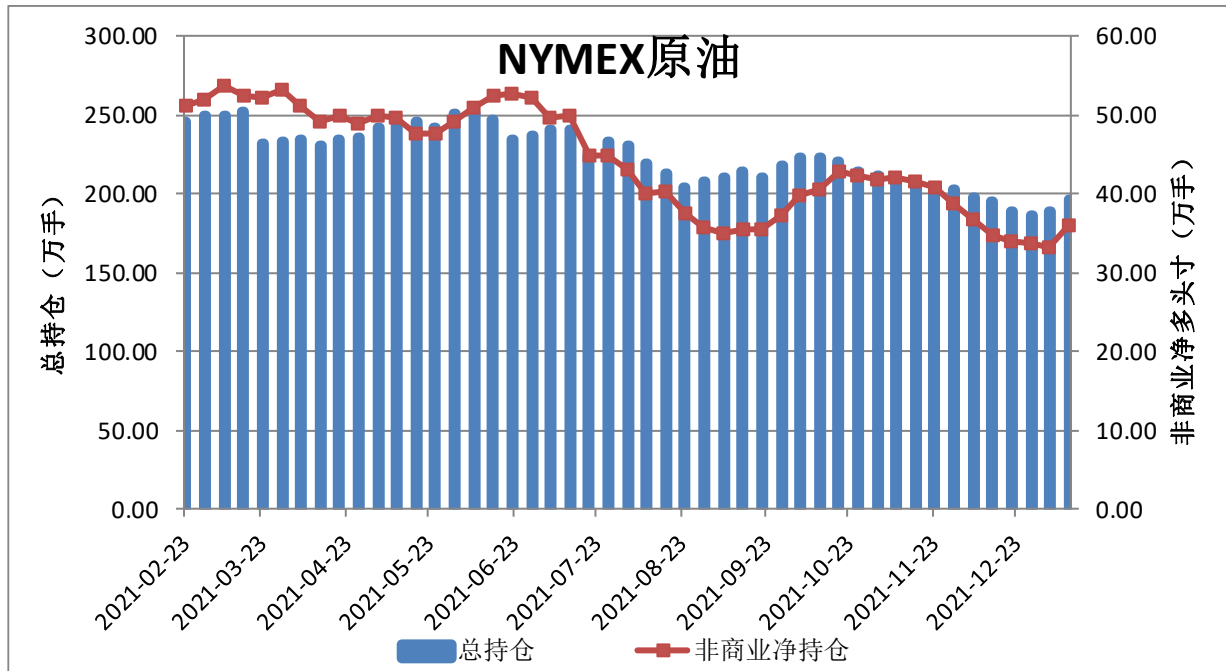
**图 2：CME 欧元期货 CFTC 持仓**


	总持仓	非商业多头	非商业空头	非商业净多头寸
2022/1/11	682293	204361	198356	6005
2022/1/4	678218	199073	200627	-1554
2021/12/28	673273	198617	205251	-6634
2021/12/21	672239	196595	206757	-10162
2021/12/14	661711	189530	201409	-11879
2021/12/7	716213	194869	203168	-8299
2021/11/30	705409	191048	214288	-23240

来源：CFTC

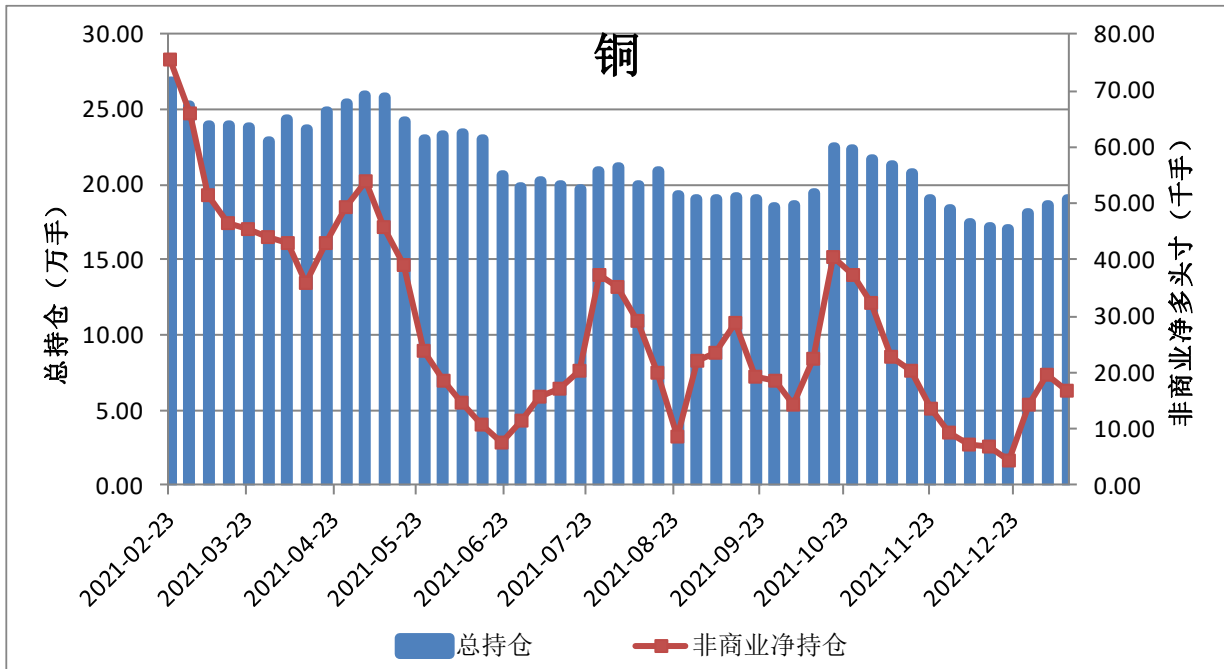
## 二、原油和金属

图 3: NYMEX 原油期货 CFTC 持仓



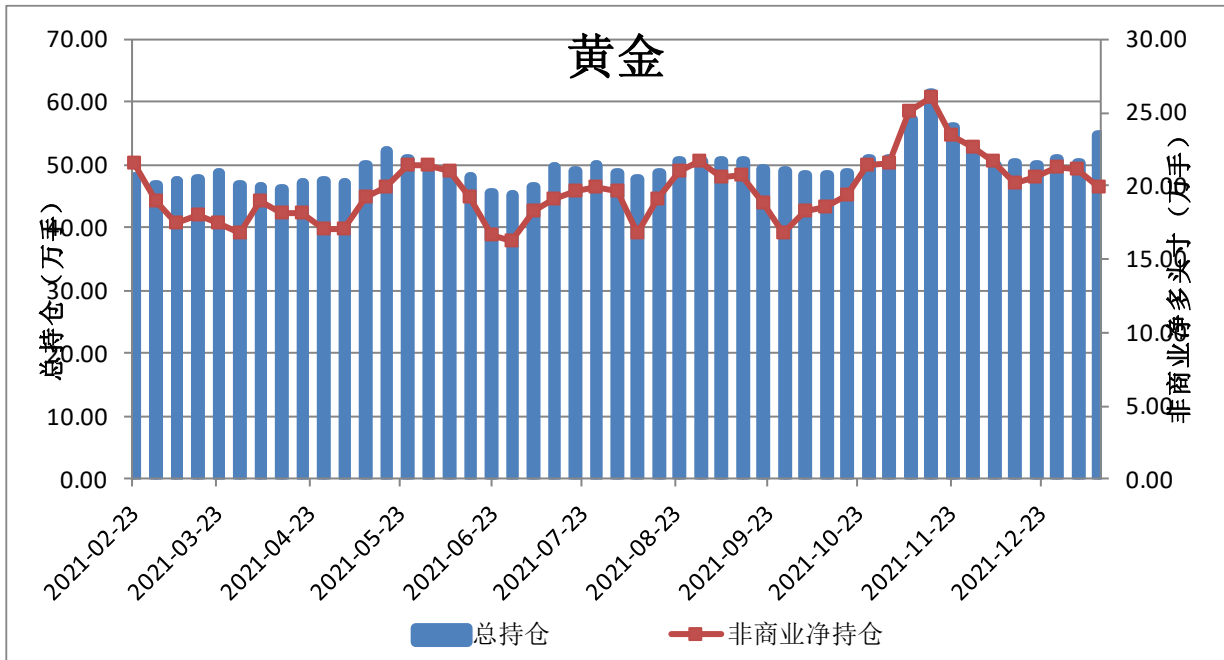
	总持仓	非商业多头	非商业空头	非商业净多头寸	商业多头	商业空头
2022/1/11	1966615	484370	123865	360505	726296	1123236
2022/1/4	1887131	462594	129769	332825	718728	1088684
2021/12/28	1867339	469946	131517	338429	711711	1084803
2021/12/21	1892701	478276	138021	340255	740195	1116011
2021/12/14	1953397	483233	136096	347137	739745	1125272
2021/12/7	1972536	492585	125353	367232	724626	1125057
2021/11/30	2033286	511862	124628	387234	710000	1142885

来源:CFTC

**图 4: CMX 铜期货 CFTC 持仓**


	总持仓	非商业多头	非商业空头	非商业净多头寸	商业多头	商业空头
2022/1/11	189678	73808	57102	16706	75817	98358
2022/1/4	185905	75207	55448	19759	74398	99243
2021/12/28	180736	70980	56597	14383	77057	96736
2021/12/21	170353	60983	56546	4437	77851	87628
2021/12/14	171976	62990	56293	6697	75561	88669
2021/12/7	173954	63403	56199	7204	76370	90589
2021/11/30	184214	68310	59119	9191	78773	94536

来源: CFTC

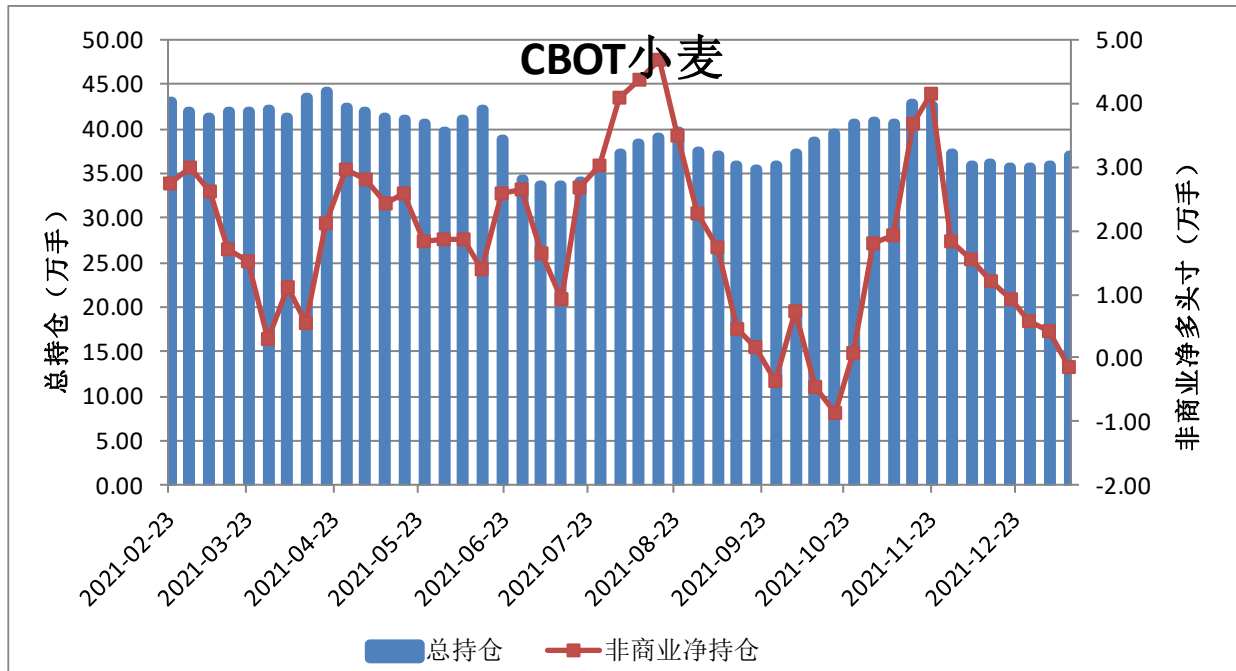
**图 5: CMX 黄金期货 CFTC 持仓**


	总持仓	非商业多头	非商业空头	非商业净多头寸	商业多头	商业空头
2022/1/11	546516	290102	90365	199737	116292	341365
2022/1/4	502717	296583	85228	211355	104258	341716
2021/12/28	508912	303879	90723	213156	103172	348836
2021/12/21	500846	296628	90817	205811	104997	341026
2021/12/14	503709	298142	95741	202401	107421	338832
2021/12/7	499307	300518	83333	217185	103942	349565
2021/11/30	531868	310253	84393	225860	119562	378165

来源: CFTC

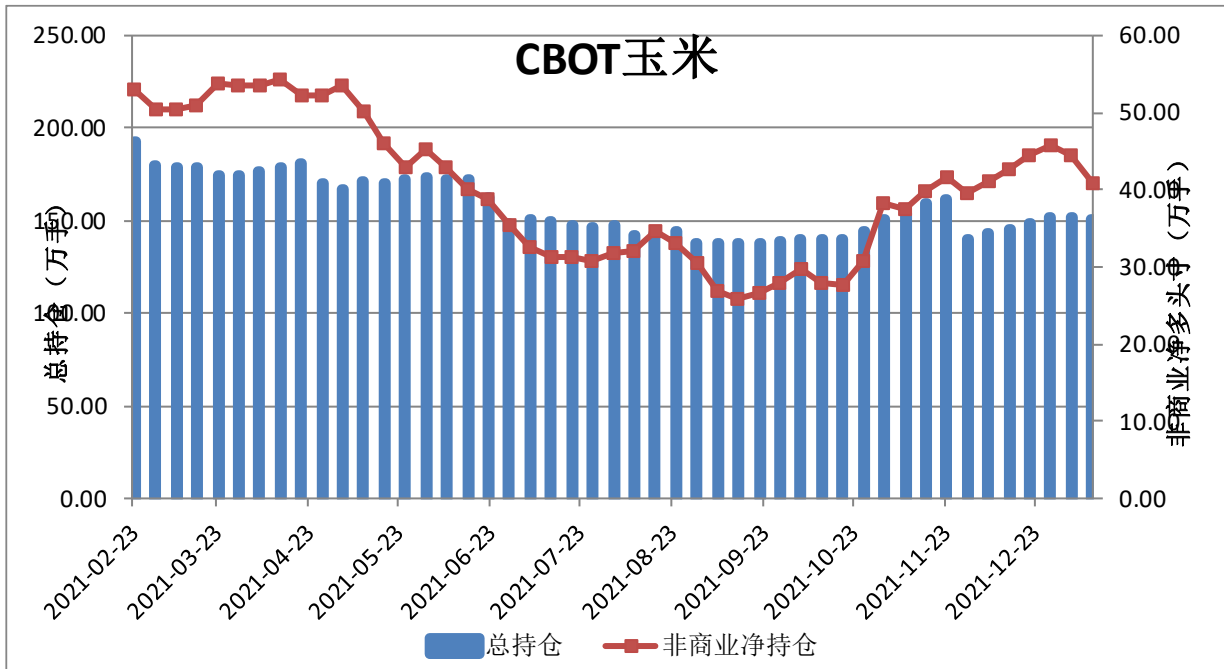
### 三、农产品

图 6: CBOT 小麦期货 CFTC 持仓



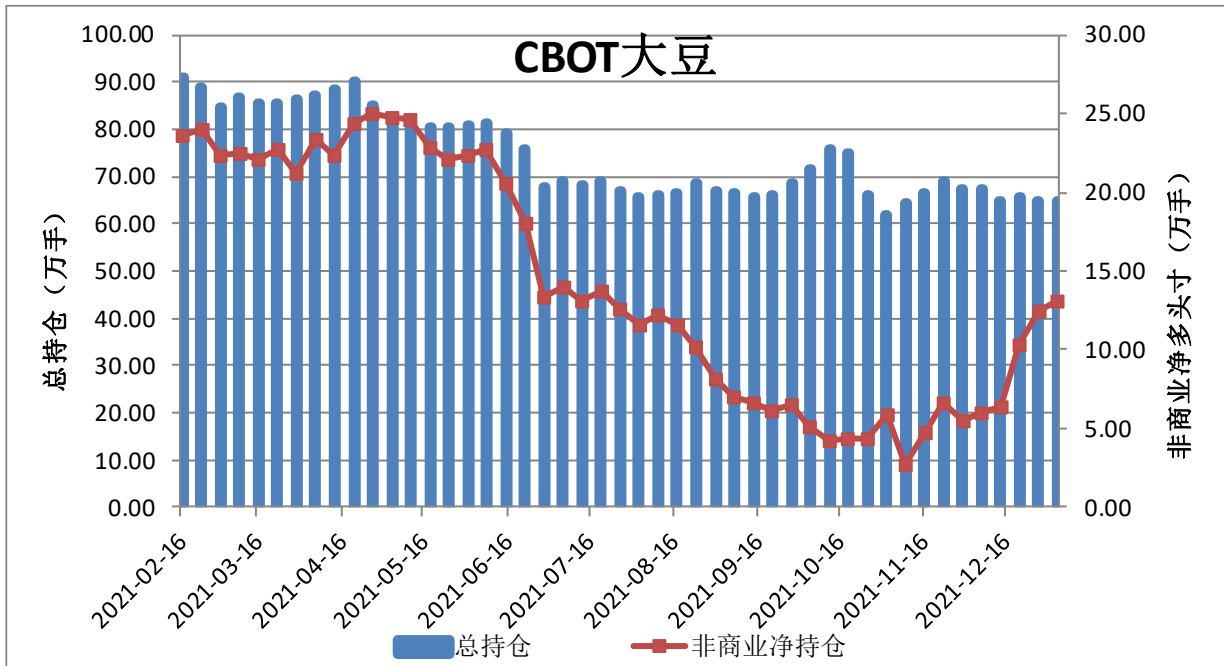
	总持仓	非商业多头	非商业空头	非商业净多头寸	商业多头	商业空头
2022/1/11	369218	100415	101881	-1466	152998	140887
2022/1/4	359139	102552	98472	4080	142158	135922
2021/12/28	356439	100581	94646	5935	139996	138428
2021/12/21	357381	103696	94564	9132	134206	135807
2021/12/14	361469	109485	97520	11965	128325	133477
2021/12/7	359186	111973	96306	15667	127435	135821
2021/11/30	371575	115857	97563	18294	132061	142491

来源: CFTC

**图 7: CBOT 玉米期货 CFTC 持仓**


	总持仓	非商业多头	非商业空头	非商业净多头寸	商业多头	商业空头
2022/1/11	1504234	491328	83836	407492	686116	1052949
2022/1/4	1520233	526997	81516	445481	665410	1048210
2021/12/28	1522692	536934	78758	458176	665968	1077761
2021/12/21	1485412	517718	72398	445320	659593	1060873
2021/12/14	1459289	495864	69243	426621	663387	1045284
2021/12/7	1430401	482428	71614	410814	663484	1031357
2021/11/30	1405105	474354	79442	394912	647620	988714

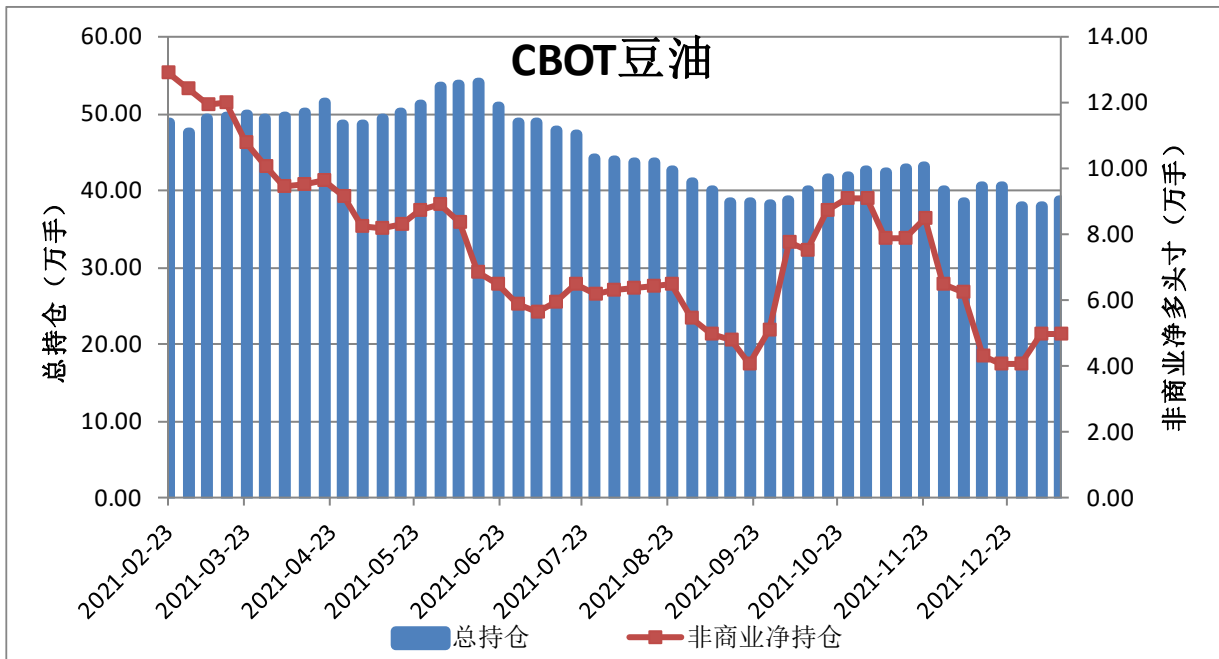
来源: CFTC

**图 8: CBOT 大豆期货 CFTC 持仓**


	总持仓	非商业多头	非商业空头	非商业净多头寸	商业多头	商业空头
2022/1/11	678613	181722	43450	138272	350999	455895
2022/1/4	648148	173162	42606	130556	344990	436883
2021/12/28	647225	168011	42726	125285	339477	432556
2021/12/21	654460	152008	49131	102877	348397	420749
2021/12/14	647243	123569	60348	63221	370840	398005
2021/12/7	672116	125257	65603	59654	386500	409244
2021/11/30	671433	129653	74336	55317	392778	409758

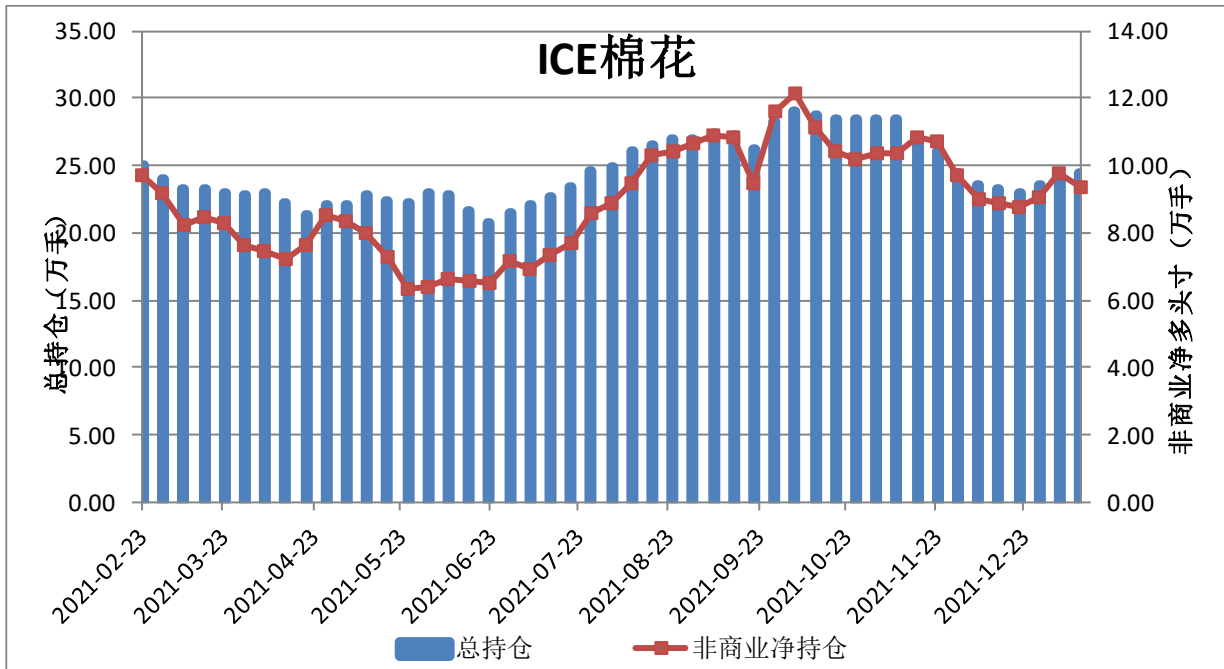
来源:CFTC



**图 9：CBOT 豆油期货 CFTC 持仓**


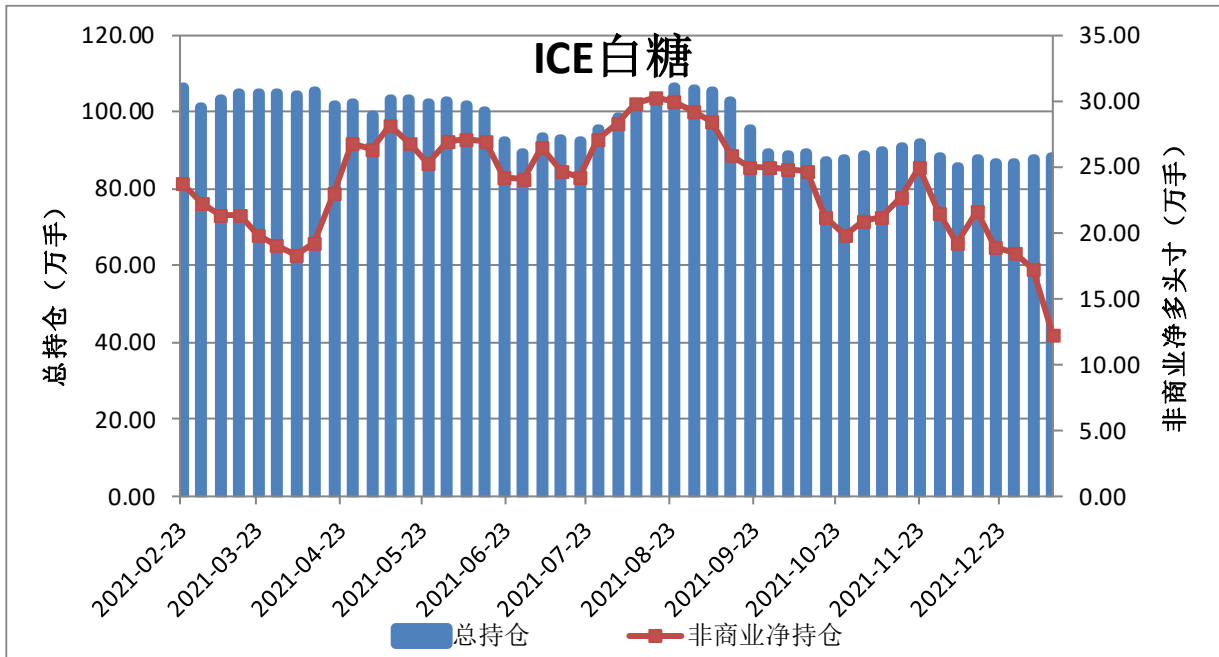
	总持仓	非商业多头	非商业空头	非商业净多头寸	商业多头	商业空头
2022/1/11	386373	95095	45178	49917	194746	253887
2022/1/4	379609	93933	44219	49714	200423	256257
2021/12/28	380321	88943	48344	40599	209142	253658
2021/12/21	406225	95112	54714	40398	217559	256839
2021/12/14	405768	96834	53681	43153	217376	261691
2021/12/7	384956	101774	39329	62445	199942	265443
2021/11/30	399439	108417	43370	65047	199401	267053

来源：CFTC

**图 10: ICE 棉花期货 CFTC 持仓**


	总持仓	非商业多头	非商业空头	非商业净多头寸	商业多头	商业空头
2022/1/11	244451	105640	11818	93822	82317	188786
2022/1/4	243395	109464	11973	97491	82584	191668
2021/12/28	234850	103562	12673	90889	82804	185317
2021/12/21	229924	99892	12155	87737	82576	180674
2021/12/14	233174	101772	13084	88688	84397	182935
2021/12/7	234981	103611	13597	90014	85095	184398
2021/11/30	244866	111082	14087	96995	89513	194396

来源: CFTC

**图 11：ICE 白糖期货 CFTC 持仓**


	总持仓	非商业多头	非商业空头	非商业净多头寸	商业多头	商业空头
2022/1/11	883009	211346	88421	122925	467336	601827
2022/1/4	873918	228567	55580	172987	439824	632618
2021/12/28	864262	233490	48804	184686	427847	636858
2021/12/21	864082	240751	51553	189198	426557	637340
2021/12/14	874996	257362	40899	216463	412123	664001
2021/12/7	857621	248411	57172	191239	412295	633584
2021/11/30	882199	274020	59025	214995	402372	645299

来源：CFTC

撰写：姚瑶

执业资格号：F0281764

投资咨询资格号：Z0011379

电话：0571-87782185

E-mail：[yaoyao@xihu.cn](mailto:yaoyao@xihu.cn)

审核：施潇涵

---

#### 【免责声明】

本报告由新湖期货股份有限公司（以下简称新湖期货，投资咨询业务许可证号32090000）提供，无意针对或打算违反任何地区、国家、城市或其他法律管辖区域内的法律法规。除非另有说明，所有本报告的版权属于新湖期货。未经新湖期货事先书面授权许可，任何机构和个人不得以任何形式翻版、复制、发布。如引用、刊发，须注明出处为新湖期货股份有限公司，且不得对本报告进行有悖原意的引用、删节和修改。本报告的信息均来源于公开资料和/或调研资料，所载的全部内容及观点公正，但不保证其内容的准确性和完整性。投资者不应单纯依靠本报告而取代个人的独立判断。本报告所载内容反映的是新湖期货在最初发表本报告日期当日的判断，新湖期货可发出其他与本报告所载内容不一致或有不同结论的报告，但新湖期货没有义务和责任去及时更新本报告涉及的内容并通知更新情况。新湖期货不对因投资者使用本报告而导致的损失负任何责任。新湖期货不需要采取任何行动以确保本报告涉及的内容适合于投资者，新湖期货建议投资者独自进行投资判断。本报告并不构成投资、法律、会计、税务建议或担保。