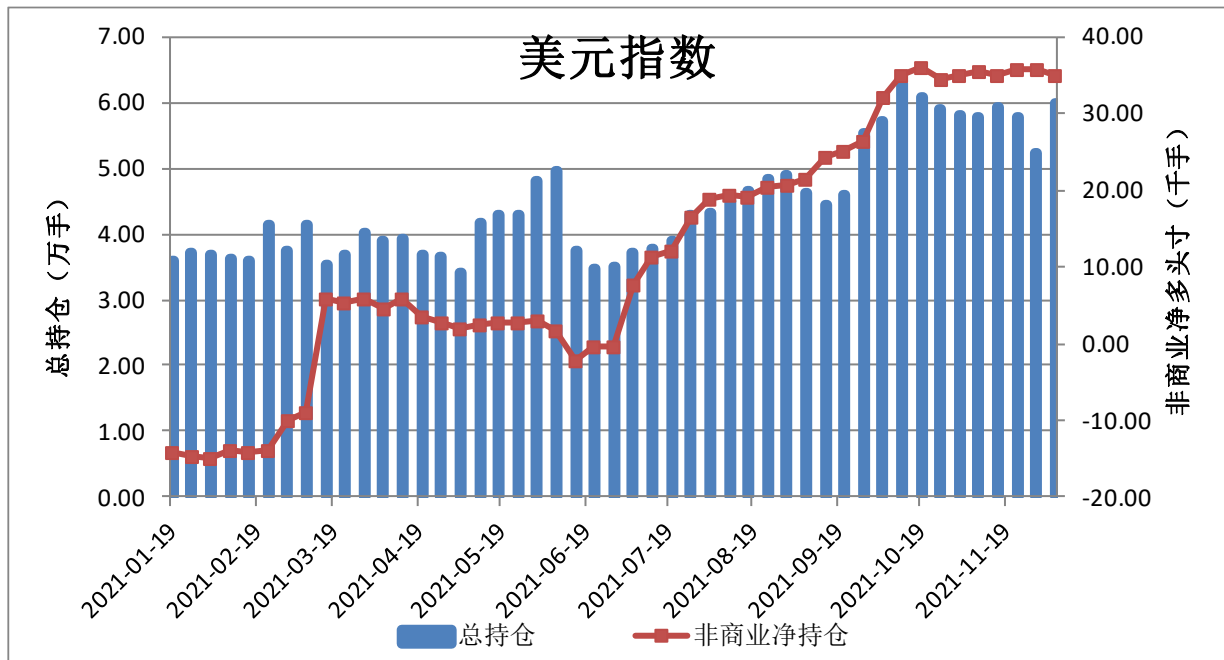


CFTC 主要期货持仓变动 (211207)

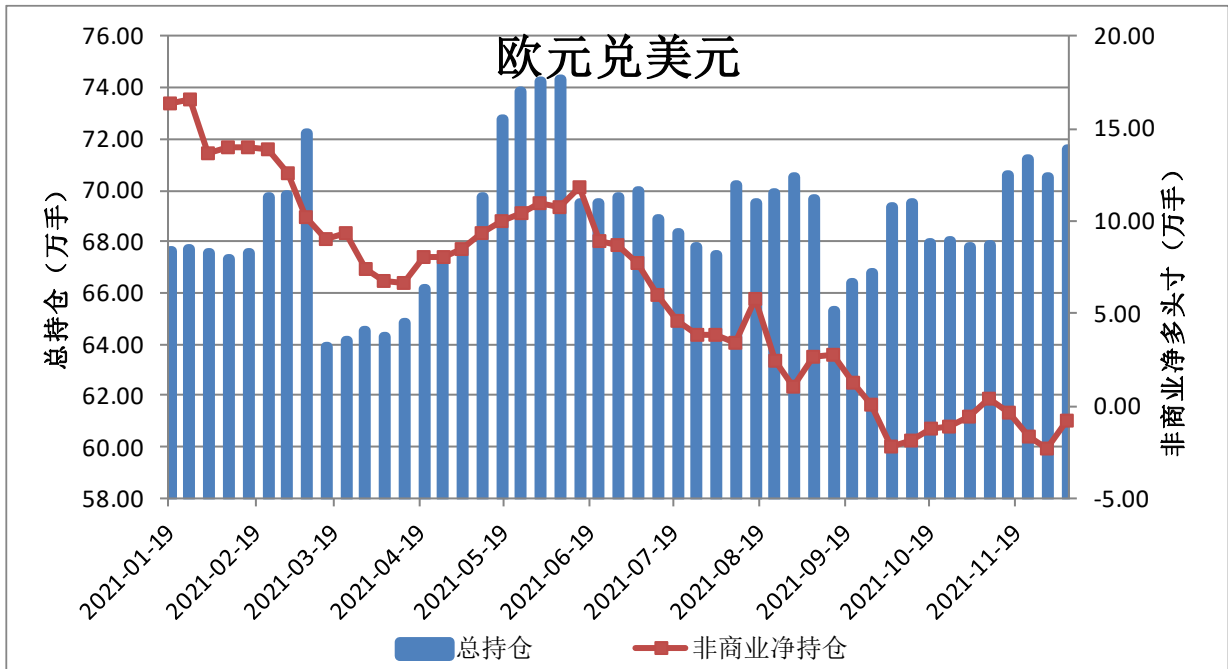
一、货币

图 1: ICE 美元指数期货 CFTC 持仓



	总持仓	非商业多头	非商业空头	非商业净多头寸
2021/12/7	59994	43058	8193	34865
2021/11/30	52172	42010	6131	35879
2021/11/23	57694	47116	11341	35775
2021/11/16	59387	47959	13051	34908
2021/11/9	57713	46521	11073	35448
2021/11/2	57947	45395	10413	34982
2021/10/26	58993	45189	10732	34457

来源:CFTC

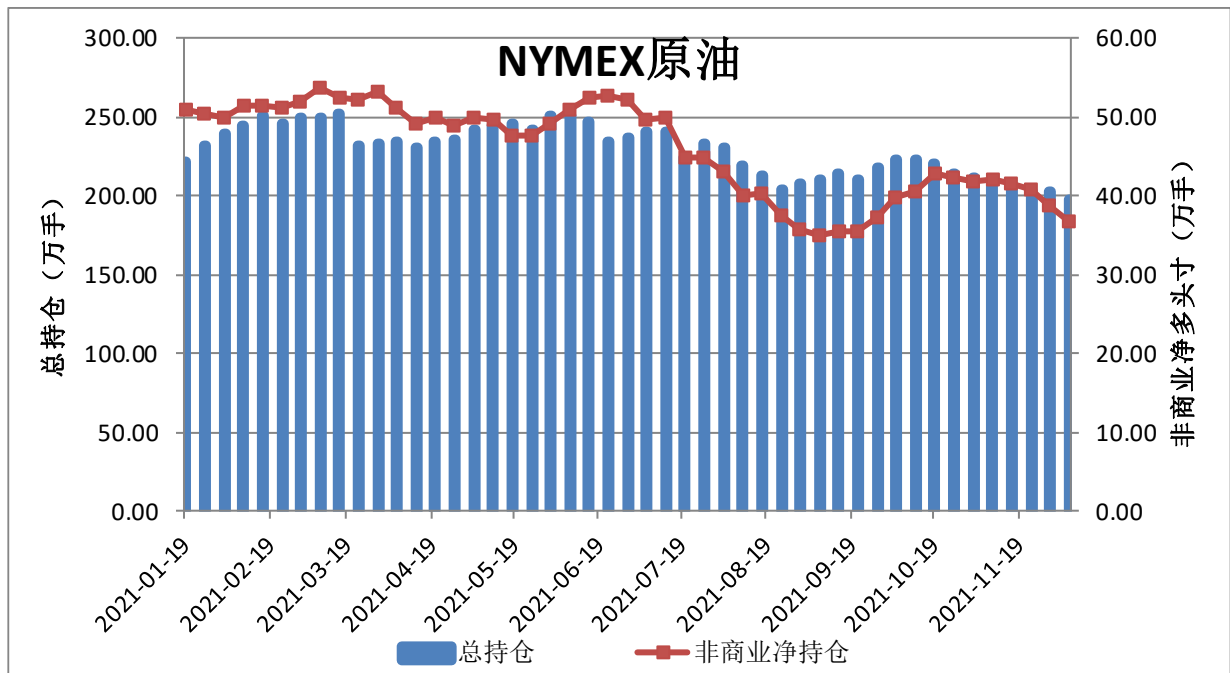
图 2：CME 欧元期货 CFTC 持仓


	总持仓	非商业多头	非商业空头	非商业净多头寸
2021/12/7	716213	194869	203168	-8299
2021/11/30	705409	191048	214288	-23240
2021/11/23	711685	204214	220666	-16452
2021/11/16	705698	198181	202007	-3826
2021/11/9	678368	192544	188771	3773
2021/11/2	678024	191496	197634	-6138
2021/10/26	680374	196880	208136	-11256

来源：CFTC

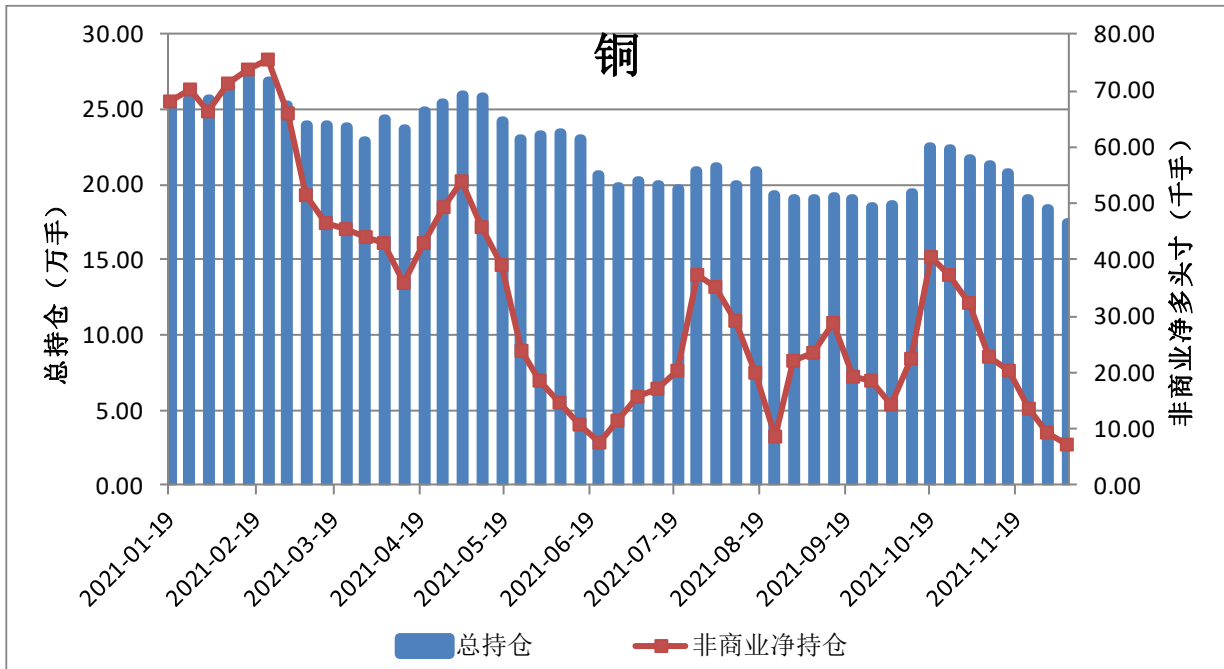
二、原油和金属

图 3: NYMEX 原油期货 CFTC 持仓



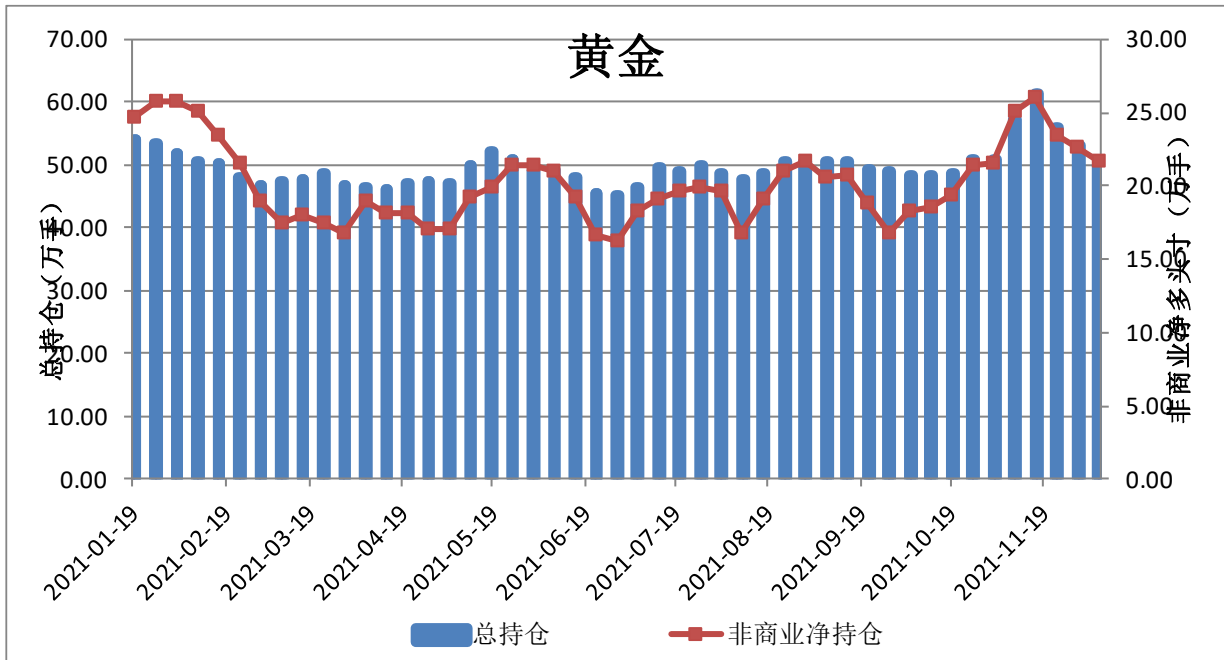
	总持仓	非商业多头	非商业空头	非商业净多头寸	商业多头	商业空头
2021/12/7	1972536	492585	125353	367232	724626	1125057
2021/11/30	2033286	511862	124628	387234	710000	1142885
2021/11/23	2028573	510586	102929	407657	713989	1168954
2021/11/16	2057633	510169	94384	415785	711066	1181390
2021/11/9	2081385	552579	131267	421312	705286	1167250
2021/11/2	2121461	548631	129338	419293	705007	1166523
2021/10/26	2144359	550171	126453	423718	694591	1167003

来源:CFTC

图 4: CMX 铜期货 CFTC 持仓


	总持仓	非商业多头	非商业空头	非商业净多头寸	商业多头	商业空头
2021/12/7	173954	63403	56199	7204	76370	90589
2021/11/30	184214	68310	59119	9191	78773	94536
2021/11/23	190681	71699	57977	13722	77592	98533
2021/11/16	208066	81599	61262	20337	79856	110661
2021/11/9	213365	82781	59992	22789	82413	115607
2021/11/2	217216	88632	56297	32335	81457	122751
2021/10/26	222927	98232	60953	37279	80168	126038

来源: CFTC

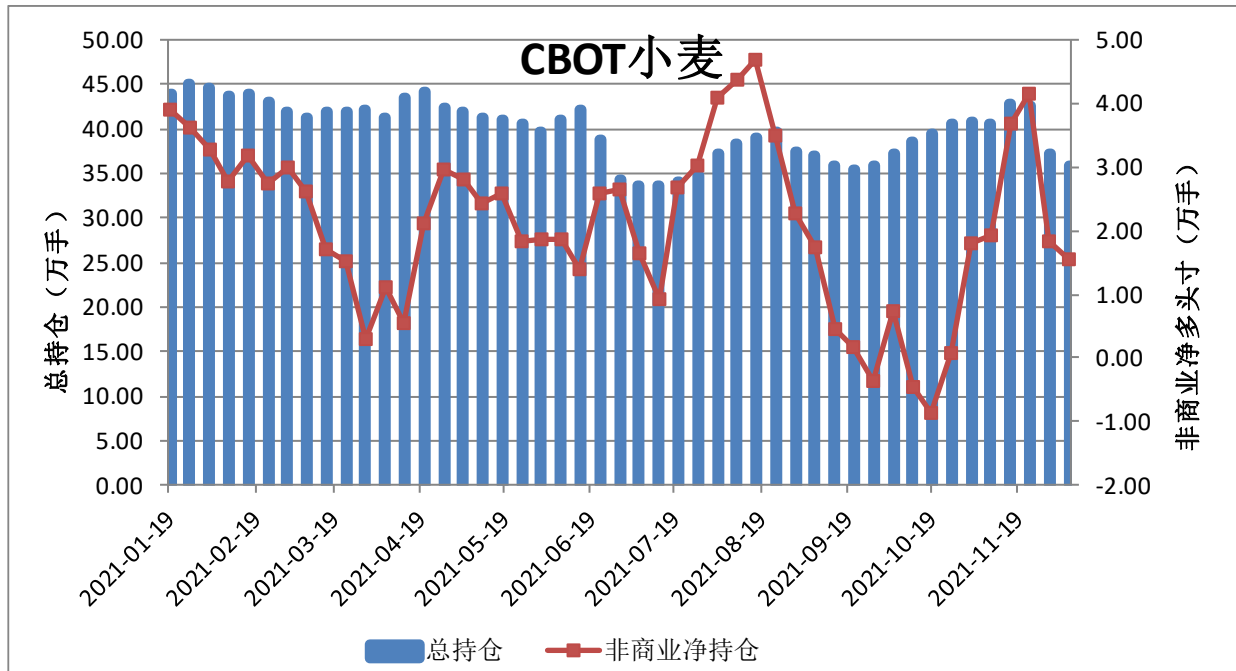
图 5: CMX 黄金期货 CFTC 持仓


	总持仓	非商业多头	非商业空头	非商业净多头寸	商业多头	商业空头
2021/12/7	499307	300518	83333	217185	103942	349565
2021/11/30	531868	310253	84393	225860	119562	378165
2021/11/23	559823	326409	91998	234411	121027	388861
2021/11/16	612612	360529	100749	259780	125758	413297
2021/11/9	571025	341111	90930	250181	105197	380686
2021/11/2	507616	311091	95962	215129	100692	340569
2021/10/26	509794	313646	99086	214560	103423	343077

来源: CFTC

三、农产品

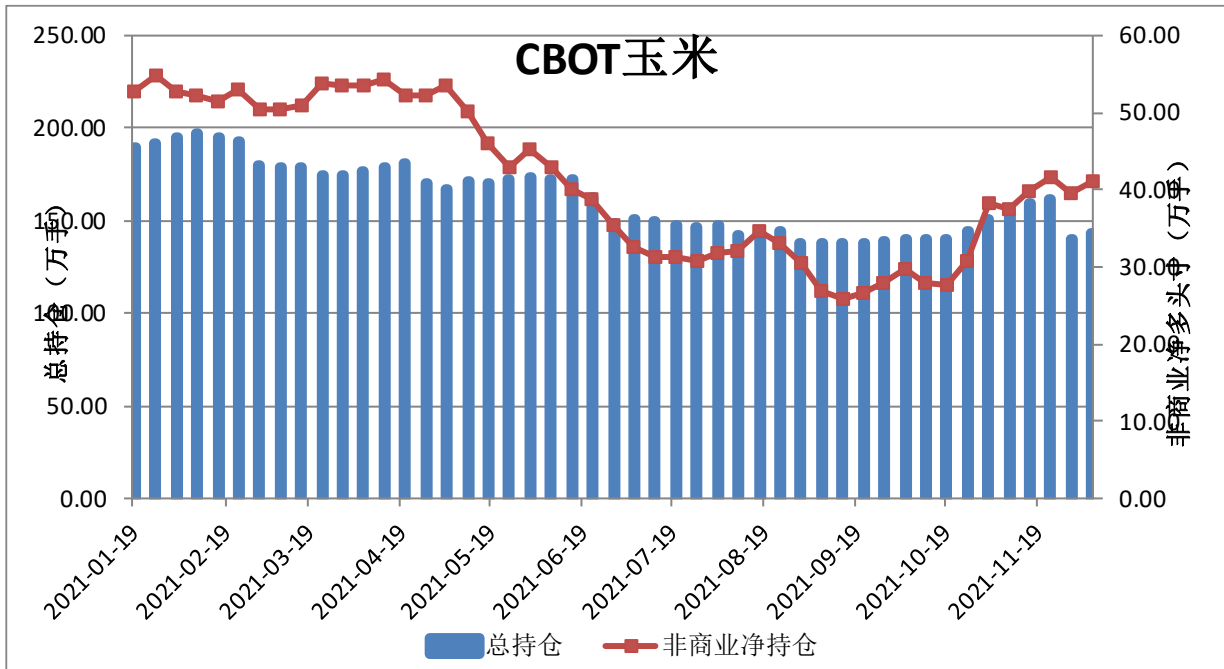
图 6: CBOT 小麦期货 CFTC 持仓



	总持仓	非商业多头	非商业空头	非商业净多头寸	商业多头	商业空头
2021/12/7	359186	111973	96306	15667	127435	135821
2021/11/30	371575	115857	97563	18294	132061	142491
2021/11/23	425301	139196	97707	41489	145504	178443
2021/11/16	427786	132167	95406	36761	150055	178054
2021/11/9	405438	117465	98262	19203	139289	152698
2021/11/2	409137	109768	91872	17896	141984	153125
2021/10/26	405625	102322	101559	763	157392	148639

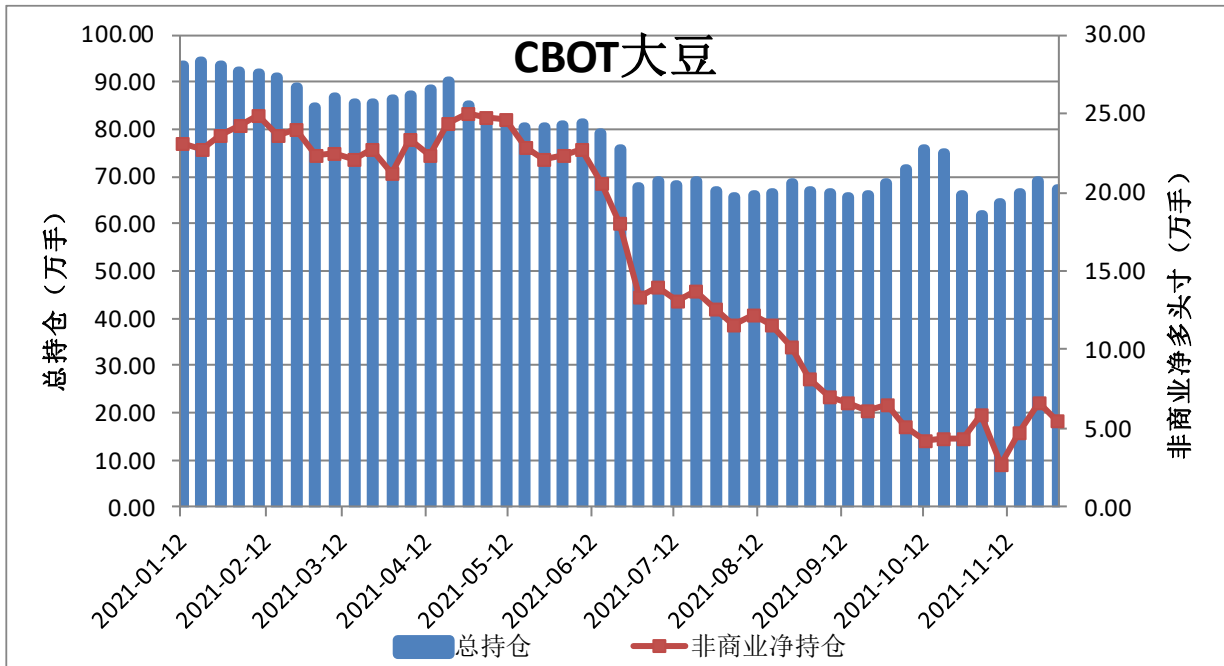
来源: CFTC

图 7: CBOT 玉米期货 CFTC 持仓



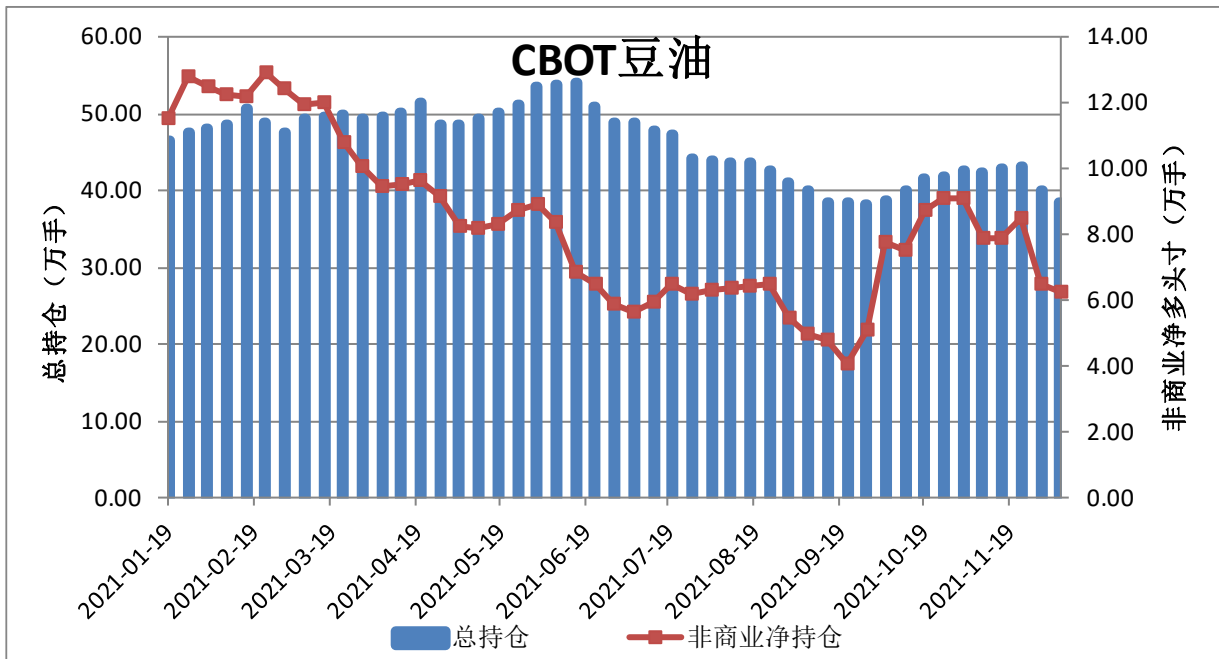
	总持仓	非商业多头	非商业空头	非商业净多头寸	商业多头	商业空头
2021/12/7	1430401	482428	71614	410814	663484	1031357
2021/11/30	1405105	474354	79442	394912	647620	988714
2021/11/23	1611856	526890	109801	417089	723154	1086816
2021/11/16	1598926	504851	105665	399186	724785	1065457
2021/11/9	1540731	476313	101015	375298	706074	1026951
2021/11/2	1506602	482734	99625	383109	681554	1001939
2021/10/26	1438930	404890	97080	307810	698417	950476

来源: CFTC

图 8: CBOT 大豆期货 CFTC 持仓


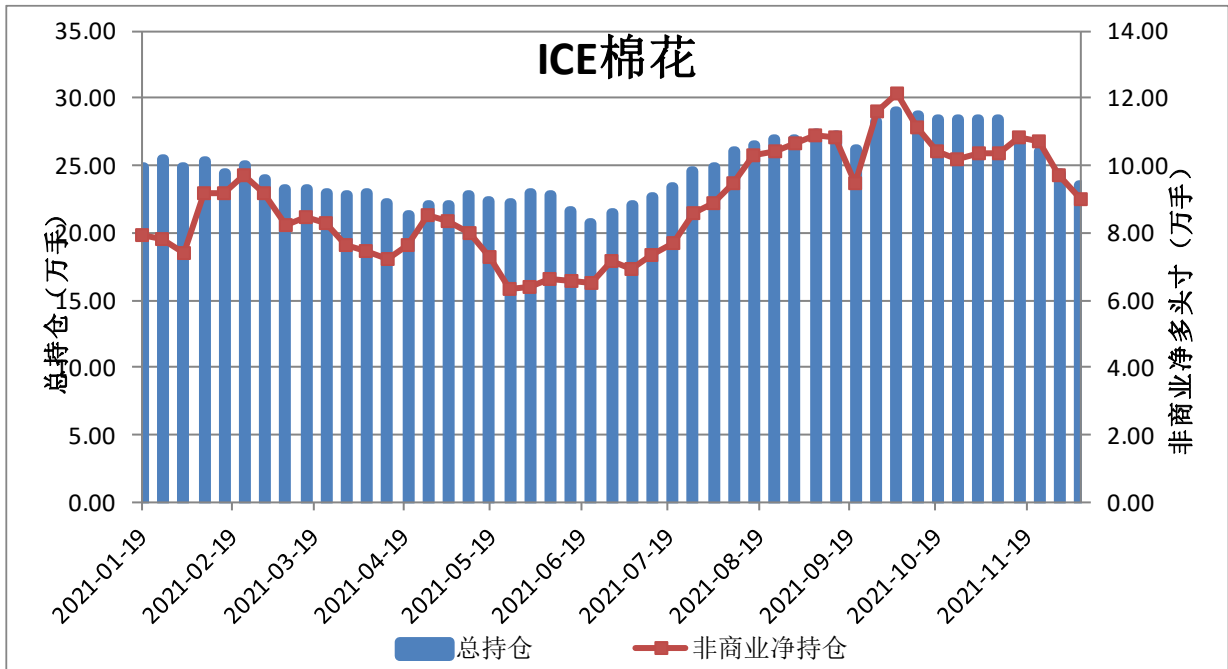
	总持仓	非商业多头	非商业空头	非商业净多头寸	商业多头	商业空头
2021/12/7	672116	125257	65603	59654	386500	409244
2021/11/30	671433	129653	74336	55317	392778	409758
2021/11/23	691303	143021	76807	66214	394688	423861
2021/11/16	662972	132364	85447	46917	391217	396144
2021/11/9	644317	123904	96320	27584	379918	370833
2021/11/2	620172	135938	77182	58756	357948	377833
2021/10/26	658960	126049	82819	43230	377732	387909

来源: CFTC

图 9：CBOT 豆油期货 CFTC 持仓


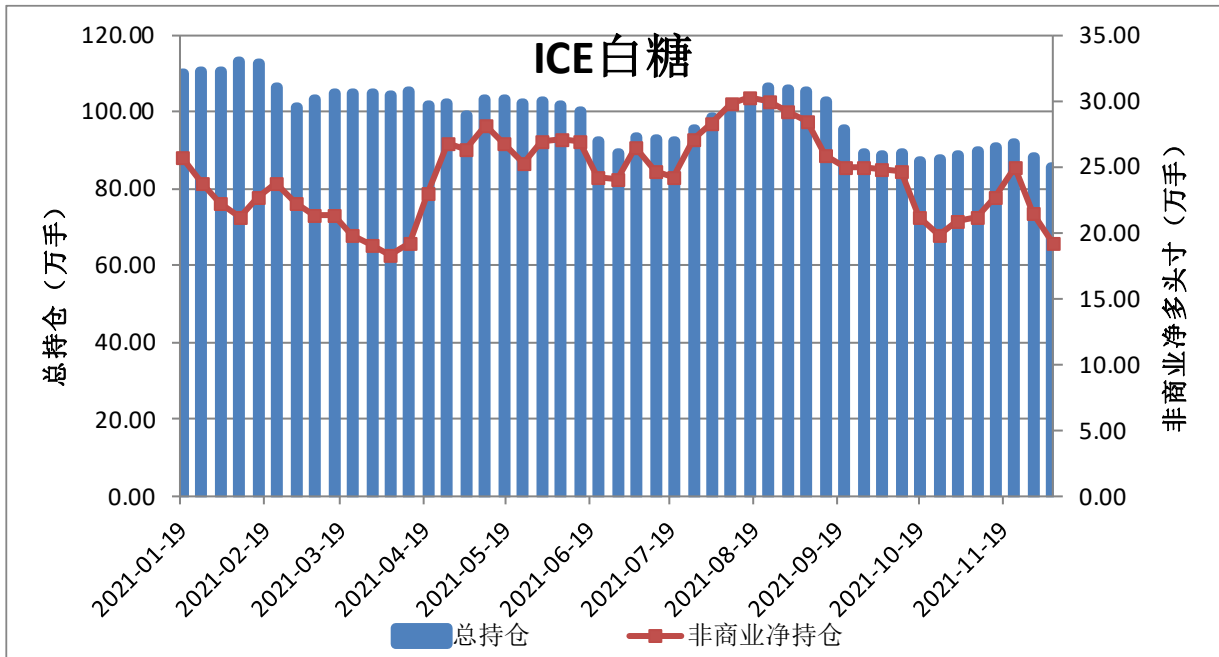
	总持仓	非商业多头	非商业空头	非商业净多头寸	商业多头	商业空头
2021/12/7	384956	101774	39329	62445	199942	265443
2021/11/30	399439	108417	43370	65047	199401	267053
2021/11/23	431185	122206	37064	85142	205546	300191
2021/11/16	429487	119193	40627	78566	206824	293974
2021/11/9	423882	115011	36299	78712	206289	290599
2021/11/2	426455	122221	31090	91131	200754	304339
2021/10/26	418373	121072	30346	90726	199163	300987

来源:CFTC

图 10: ICE 棉花期货 CFTC 持仓


	总持仓	非商业多头	非商业空头	非商业净多头寸	商业多头	商业空头
2021/12/7	234981	103611	13597	90014	85095	184398
2021/11/30	244866	111082	14087	96995	89513	194396
2021/11/23	261005	118922	11811	107111	91200	210946
2021/11/16	266648	119403	10962	108441	94055	215000
2021/11/9	285047	116142	12629	103513	108838	226171
2021/11/2	284931	114770	11217	103553	105723	222527
2021/10/26	285111	113246	11177	102069	108979	223949

来源: CFTC

图 11：ICE 白糖期货 CFTC 持仓


	总持仓	非商业多头	非商业空头	非商业净多头寸	商业多头	商业空头
2021/12/7	857621	248411	57172	191239	412295	633584
2021/11/30	882199	274020	59025	214995	402372	645299
2021/11/23	920493	297379	47753	249626	392868	689790
2021/11/16	906385	278893	51504	227389	388334	664519
2021/11/9	897739	268559	56528	212031	392370	653131
2021/11/2	884507	268307	59246	209061	392717	643566
2021/10/26	874742	258776	60169	198607	392733	637074

来源：CFTC

撰写：姚瑶

执业资格号：F0281764

投资咨询资格号：Z0011379

电话：0571-87782185

E-mail：yaoyao@xihu.cn

审核：施潇涵

【免责声明】

本报告由新湖期货股份有限公司（以下简称新湖期货，投资咨询业务许可证号32090000）提供，无意针对或打算违反任何地区、国家、城市或其他法律管辖区域内的法律法规。除非另有说明，所有本报告的版权属于新湖期货。未经新湖期货事先书面授权许可，任何机构和个人不得以任何形式翻版、复制、发布。如引用、刊发，须注明出处为新湖期货股份有限公司，且不得对本报告进行有悖原意的引用、删节和修改。本报告的信息均来源于公开资料和/或调研资料，所载的全部内容及观点公正，但不保证其内容的准确性和完整性。投资者不应单纯依靠本报告而取代个人的独立判断。本报告所载内容反映的是新湖期货在最初发表本报告日期当日的判断，新湖期货可发出其他与本报告所载内容不一致或有不同结论的报告，但新湖期货没有义务和责任去及时更新本报告涉及的内容并通知更新情况。新湖期货不对因投资者使用本报告而导致的损失负任何责任。新湖期货不需要采取任何行动以确保本报告涉及的内容适合于投资者，新湖期货建议投资者独自进行投资判断。本报告并不构成投资、法律、会计、税务建议或担保。