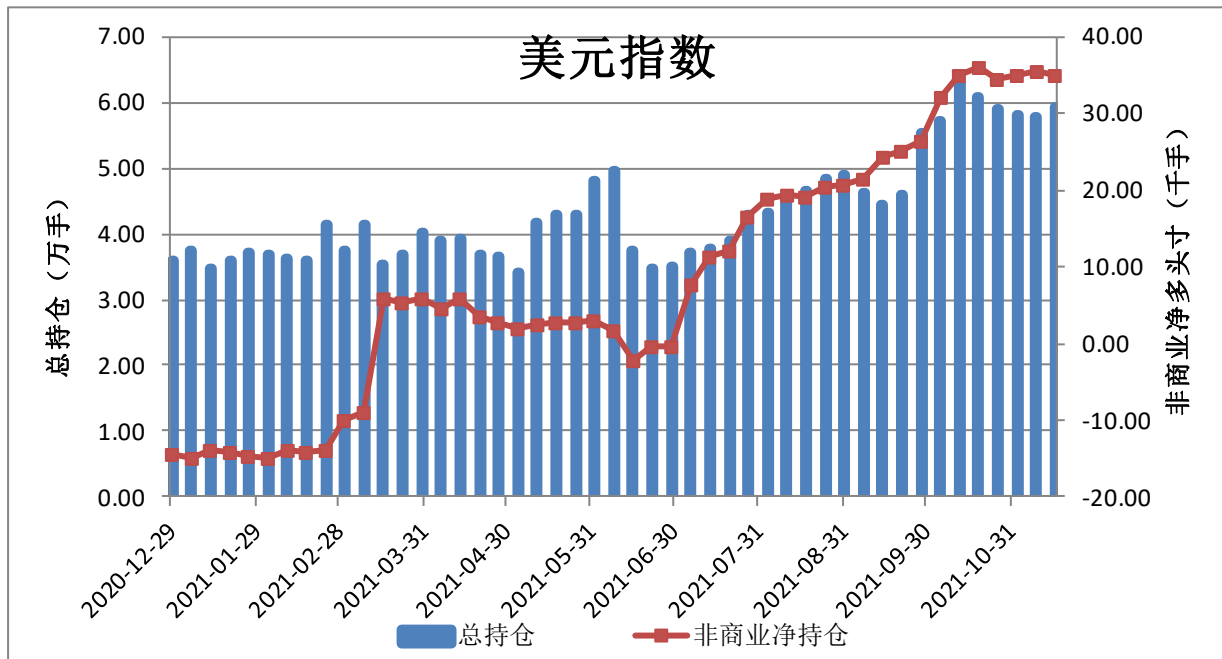


CFTC 主要期货持仓变动 (211116)

一、货币

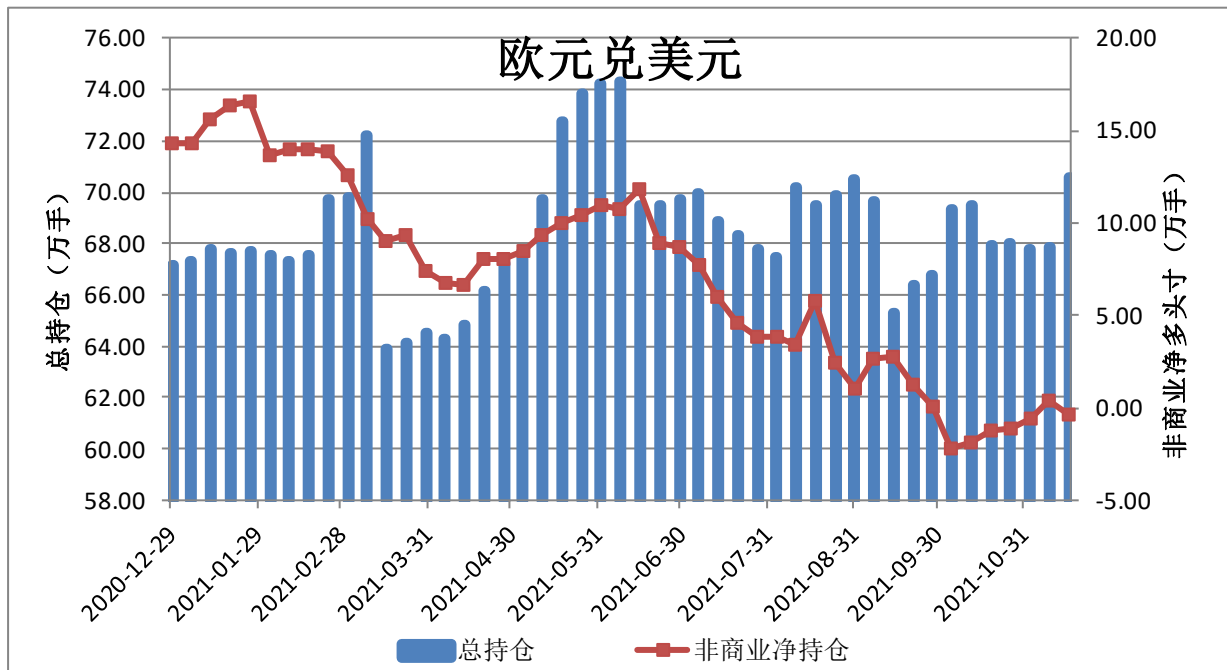
图 1: ICE 美元指数期货 CFTC 持仓



	总持仓	非商业多头	非商业空头	非商业净多头寸
2021/11/16	59387	47959	13051	34908
2021/11/9	57713	46521	11073	35448
2021/11/2	57947	45395	10413	34982
2021/10/26	58993	45189	10732	34457
2021/10/19	60731	47568	11634	35934
2021/10/12	62836	49394	14332	35062
2021/10/5	57194	44715	12689	32026

来源: CFTC

图 2: CME 欧元期货 CFTC 持仓

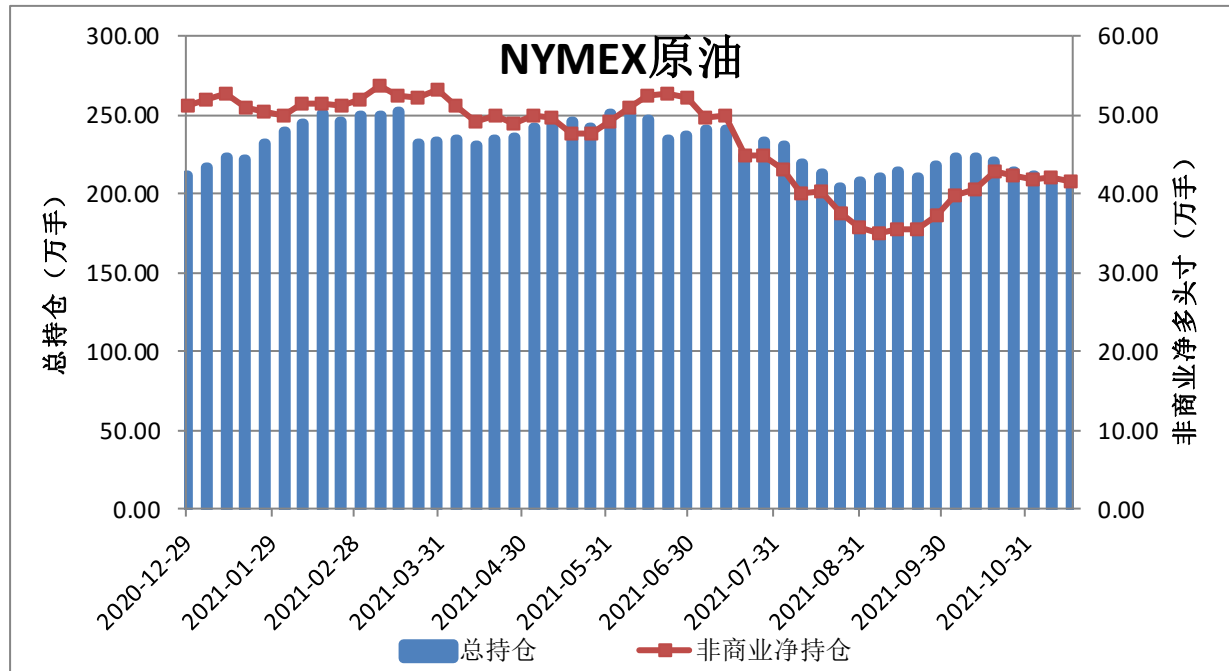


	总持仓	非商业多头	非商业空头	非商业净多头寸
2021/11/16	705698	198181	202007	-3826
2021/11/9	678368	192544	188771	3773
2021/11/2	678024	191496	197634	-6138
2021/10/26	680374	196880	208136	-11256
2021/10/19	679418	193320	205427	-12107
2021/10/12	695329	202512	220910	-18398
2021/10/5	693591	196819	219153	-22334

来源: CFTC

二、原油和金属

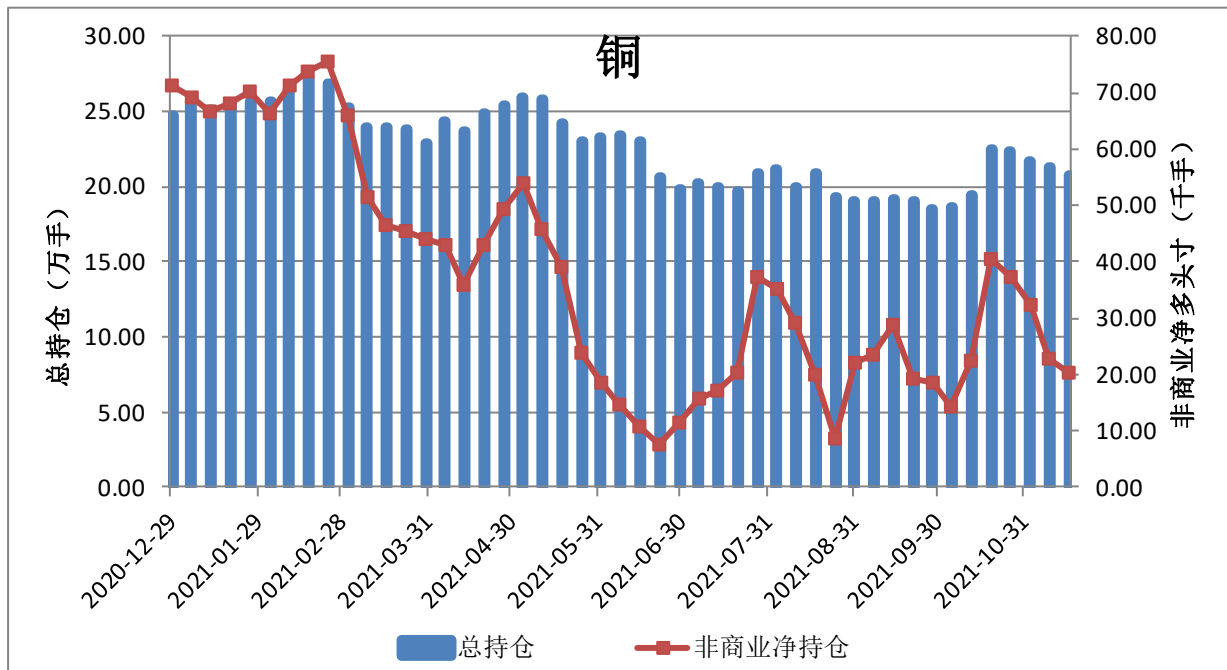
图 3: NYMEX 原油期货 CFTC 持仓



	总持仓	非商业多头	非商业空头	非商业净多头寸	商业多头	商业空头
2021/11/16	2057633	510169	94384	415785	711066	1181390
2021/11/9	2081385	552579	131267	421312	705286	1167250
2021/11/2	2121461	548631	129338	419293	705007	1166523
2021/10/26	2144359	550171	126453	423718	694591	1167003
2021/10/19	2205089	565720	136126	429594	698992	1172173
2021/10/12	2231227	564001	159225	404776	721614	1175298
2021/10/5	2230794	548561	150254	398307	726829	1170088

来源: CFTC

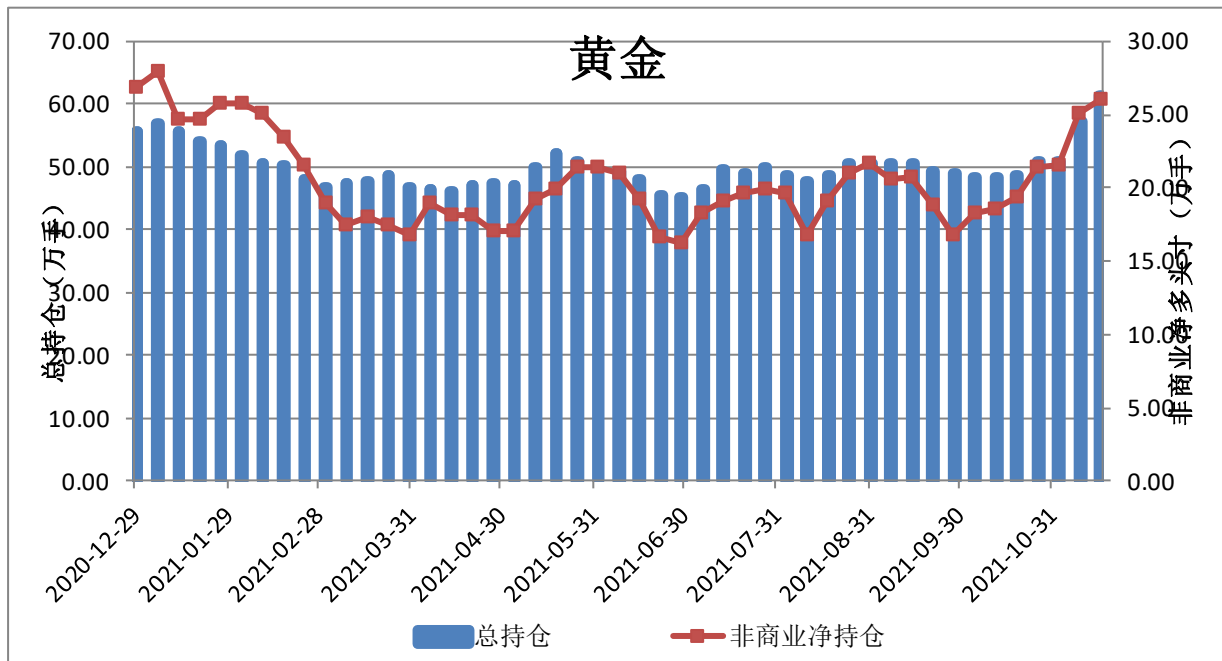
图 4: CMX 铜期货 CFTC 持仓



	总持仓	非商业多头	非商业空头	非商业净多头寸	商业多头	商业空头
2021/11/16	208066	81599	61262	20337	79856	110661
2021/11/9	213365	82781	59992	22789	82413	115607
2021/11/2	217216	88632	56297	32335	81457	122751
2021/10/26	222927	98232	60953	37279	80168	126038
2021/10/19	225225	103496	62912	40584	79080	125288
2021/10/12	194817	83816	61335	22481	74878	100745
2021/10/5	185655	76437	62020	14417	74348	93266

来源: CFTC

图 5: CMX 黄金期货 CFTC 持仓

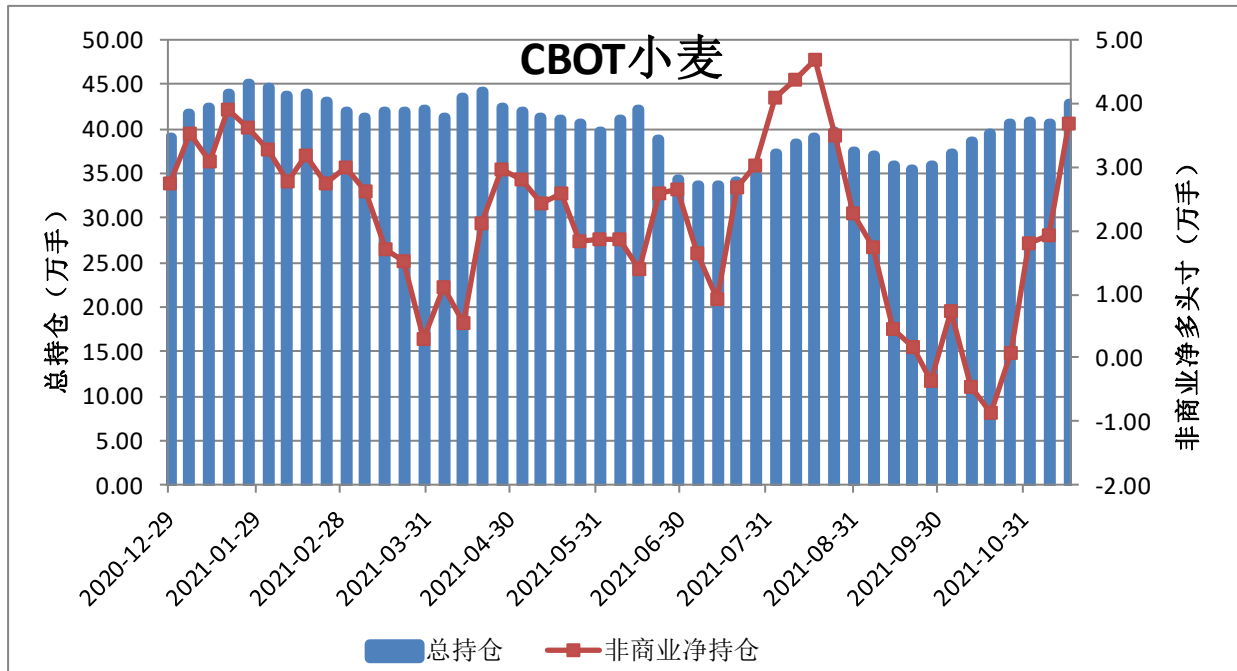


	总持仓	非商业多头	非商业空头	非商业净多头寸	商业多头	商业空头
2021/11/16	612612	360529	100749	259780	125758	413297
2021/11/9	571025	341111	90930	250181	105197	380686
2021/11/2	507616	311091	95962	215129	100692	340569
2021/10/26	509794	313646	99086	214560	103423	343077
2021/10/19	485974	299882	106533	193349	107128	326318
2021/10/12	484382	298503	112964	185539	110697	318311
2021/10/5	483789	295939	113357	182582	114229	317931

来源: CFTC

三、农产品

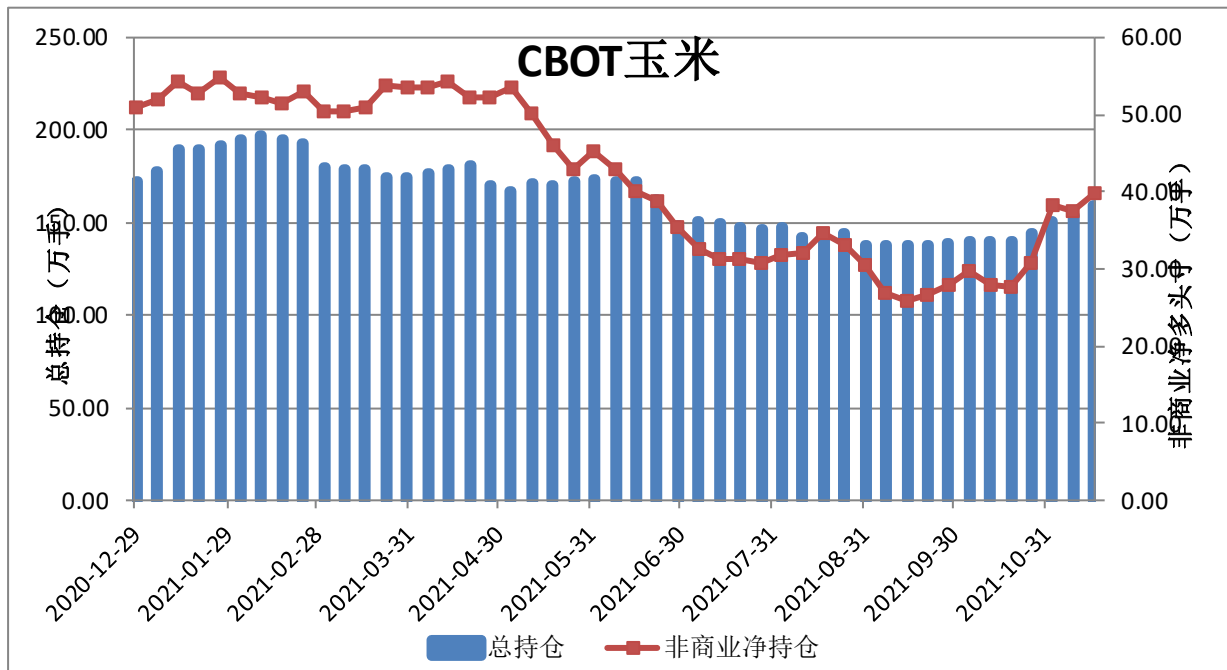
图 6: CBOT 小麦期货 CFTC 持仓



	总持仓	非商业多头	非商业空头	非商业净多头寸	商业多头	商业空头
2021/11/16	427786	132167	95406	36761	150055	178054
2021/11/9	405438	117465	98262	19203	139289	152698
2021/11/2	409137	109768	91872	17896	141984	153125
2021/10/26	405625	102322	101559	763	157392	148639
2021/10/19	394949	97532	106098	-8566	162052	143872
2021/10/12	385204	94728	99262	-4534	159131	146162
2021/10/5	373320	96203	88891	7312	153942	150247

来源: CFTC

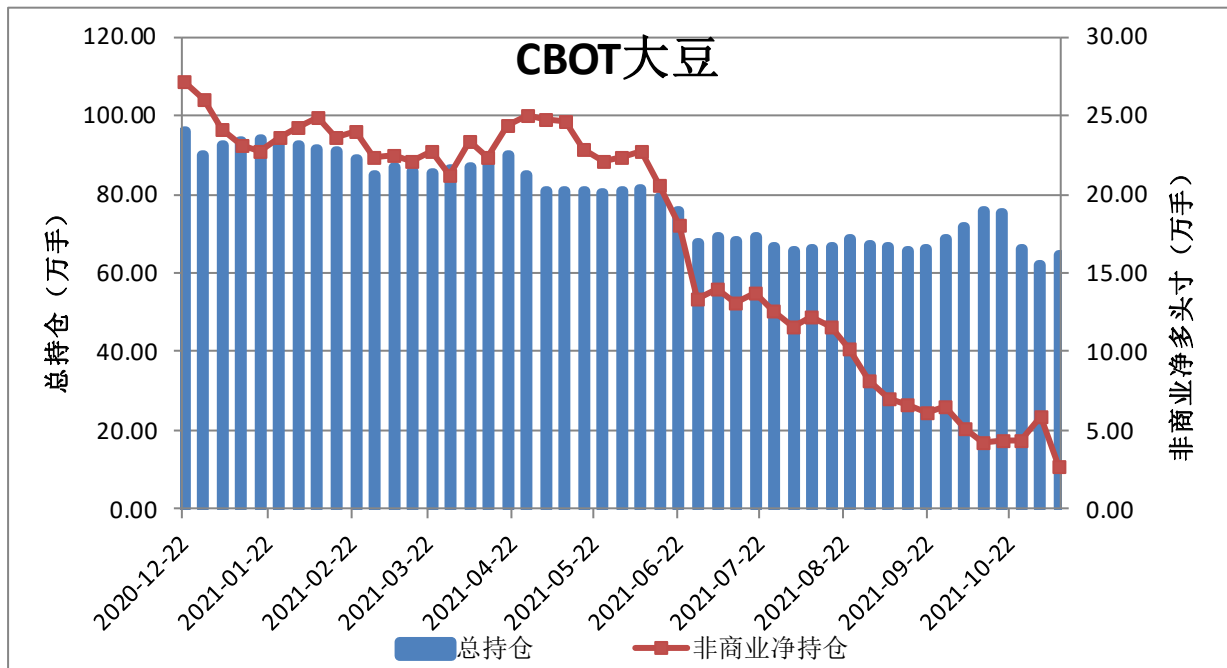
图 7: CBOT 玉米期货 CFTC 持仓



	总持仓	非商业多头	非商业空头	非商业净多头寸	商业多头	商业空头
2021/11/16	1598926	504851	105665	399186	724785	1065457
2021/11/9	1540731	476313	101015	375298	706074	1026951
2021/11/2	1506602	482734	99625	383109	681554	1001939
2021/10/26	1438930	404890	97080	307810	698417	950476
2021/10/19	1404126	390081	113052	277029	693006	911178
2021/10/12	1400377	402726	123438	279288	685667	909003
2021/10/5	1397458	410799	113794	297005	670303	907896

来源: CFTC

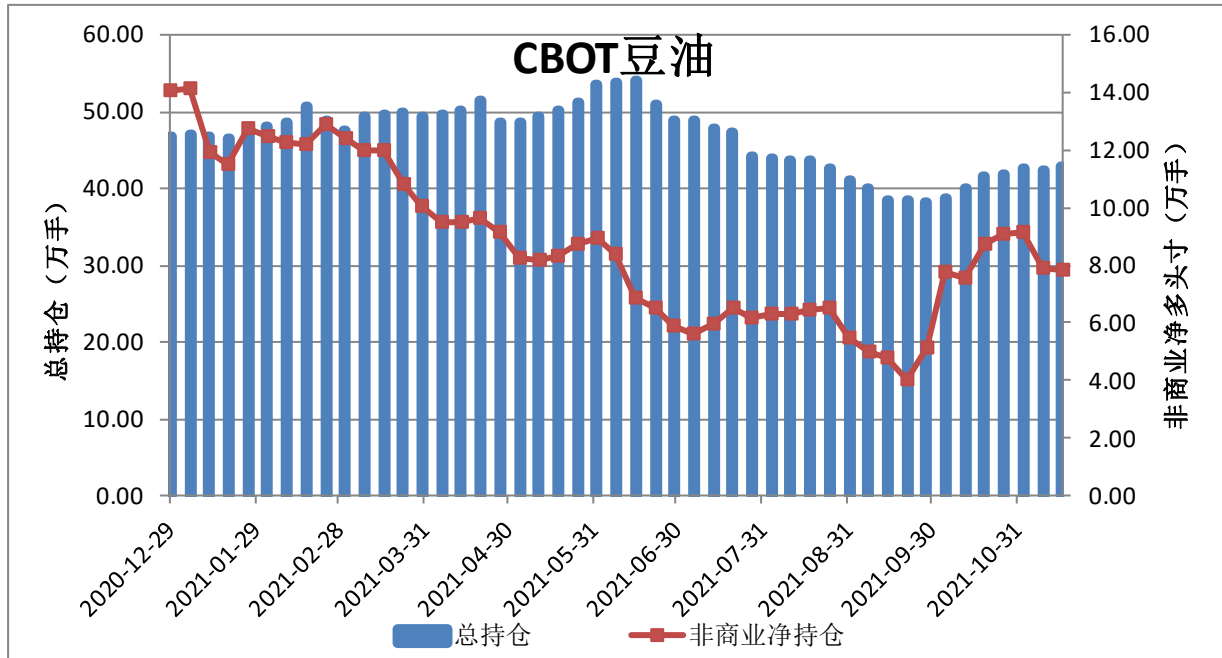
图 8: CBOT 大豆期货 CFTC 持仓



	总持仓	非商业多头	非商业空头	非商业净多头寸	商业多头	商业空头
2021/11/16	662972	132364	85447	46917	391217	396144
2021/11/9	644317	123904	96320	27584	379918	370833
2021/11/2	620172	135938	77182	58756	357948	377833
2021/10/26	658960	126049	82819	43230	377732	387909
2021/10/19	750939	138576	95035	43541	448243	457818
2021/10/12	759101	134258	92268	41990	441827	451492
2021/10/5	715835	137547	86146	51401	402376	424968

来源: CFTC

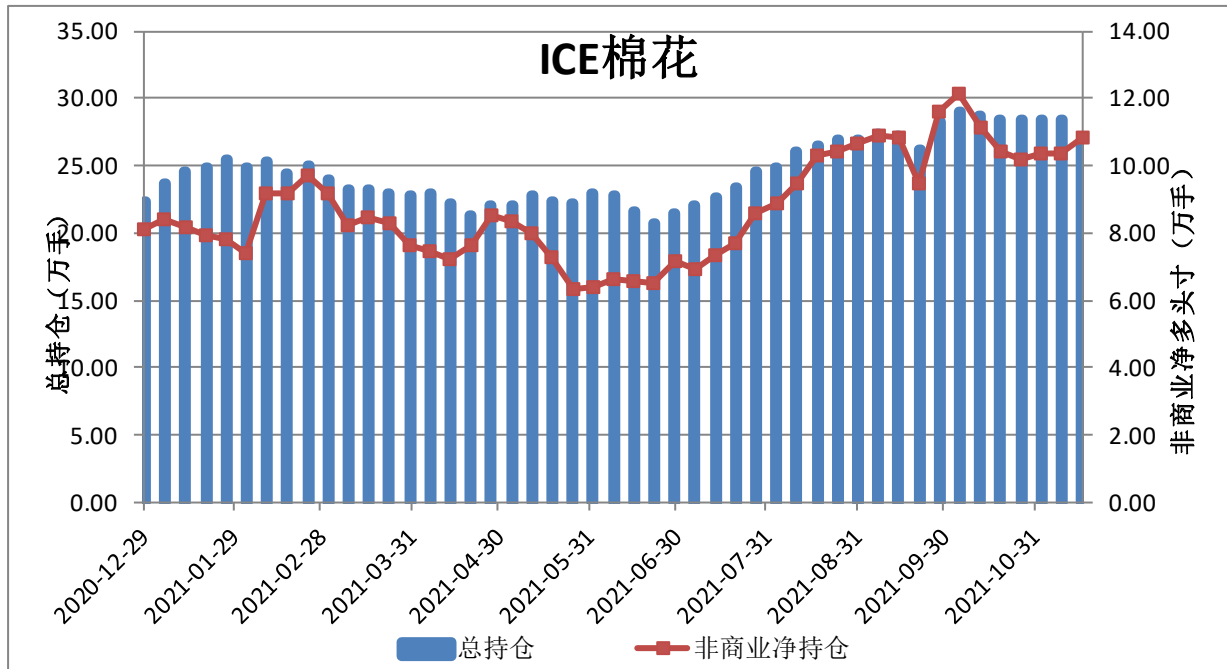
图 9: CBOT 豆油期货 CFTC 持仓



	总持仓	非商业多头	非商业空头	非商业净多头寸	商业多头	商业空头
2021/11/16	429487	119193	40627	78566	206824	293974
2021/11/9	423882	115011	36299	78712	206289	290599
2021/11/2	426455	122221	31090	91131	200754	304339
2021/10/26	418373	121072	30346	90726	199163	300987
2021/10/19	416033	114434	27349	87085	200793	298340
2021/10/12	401384	106304	31006	75298	198172	282974
2021/10/5	388128	106025	28189	77836	187277	274502

来源: CFTC

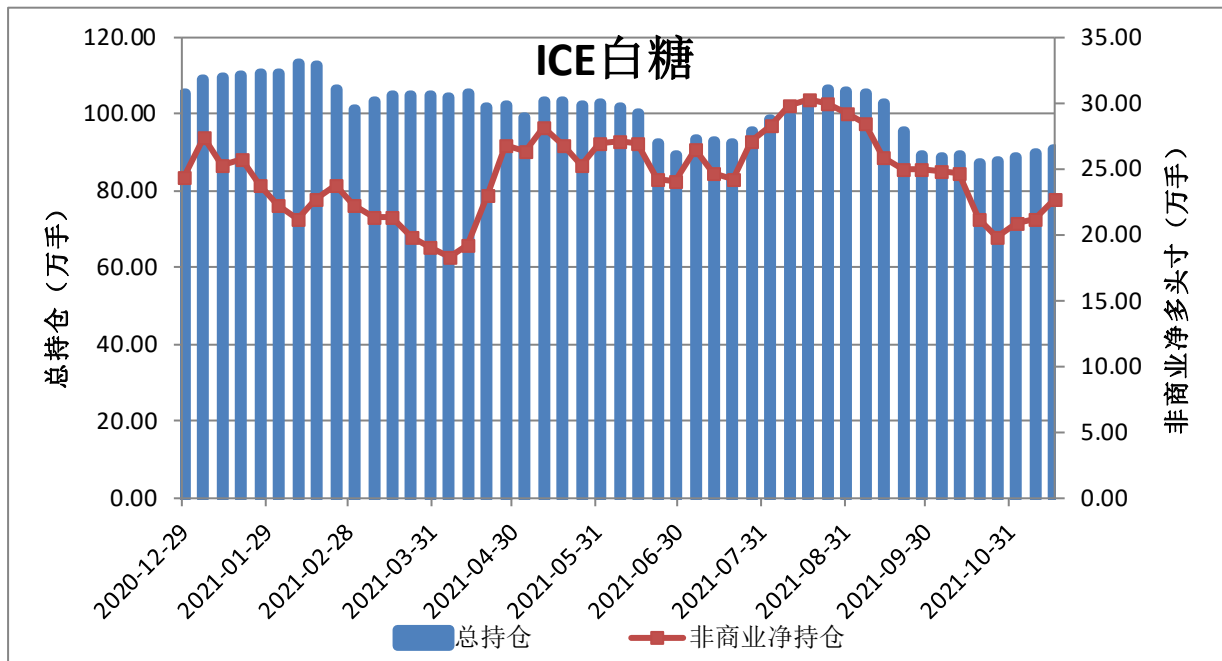
图 10: ICE 棉花期货 CFTC 持仓



	总持仓	非商业多头	非商业空头	非商业净多头寸	商业多头	商业空头
2021/11/16	266648	119403	10962	108441	94055	215000
2021/11/9	285047	116142	12629	103513	108838	226171
2021/11/2	284931	114770	11217	103553	105723	222527
2021/10/26	285111	113246	11177	102069	108979	223949
2021/10/19	284560	116323	11900	104423	107844	225625
2021/10/12	286879	124338	12947	111391	102682	226731
2021/10/5	290858	134307	13021	121286	95687	228972

来源: CFTC

图 11: ICE 白糖期货 CFTC 持仓



	总持仓	非商业多头	非商业空头	非商业净多头寸	商业多头	商业空头
2021/11/16	906385	278893	51504	227389	388334	664519
2021/11/9	897739	268559	56528	212031	392370	653131
2021/11/2	884507	268307	59246	209061	392717	643566
2021/10/26	874742	258776	60169	198607	392733	637074
2021/10/19	871316	273687	62137	211550	382386	625950
2021/10/12	891672	294624	48436	246188	373277	667951
2021/10/5	888354	296884	49509	247375	372006	665141

来源: CFTC

撰写: 姚瑶

执业资格号: F0281764

投资咨询资格号: Z0011379

电话: 0571-87782185

E-mail: yaoyao@xinhu.cn

免责声明

本报告的信息均来源于公开资料, 我公司对这些信息的准确性和完整性不作任何保证, 也不保证所包含的信息和建议不会发生任何变更。我们已力求报告内容的客观、公正, 但文中的观点、结论和建议仅供参考, 报告中的信息或意见并不构成所述品种的操作依据, 投资者据此做出的任何投资决策与本公司和作者无关。

