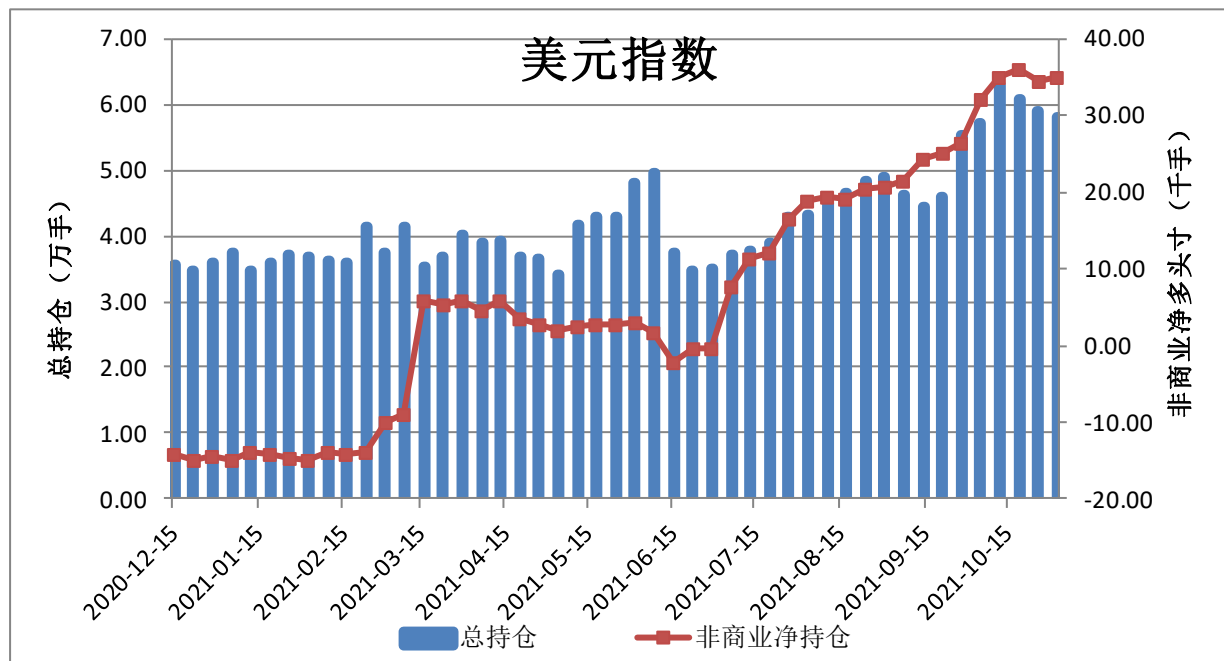


CFTC 主要期货持仓变动 (211102)

一、货币

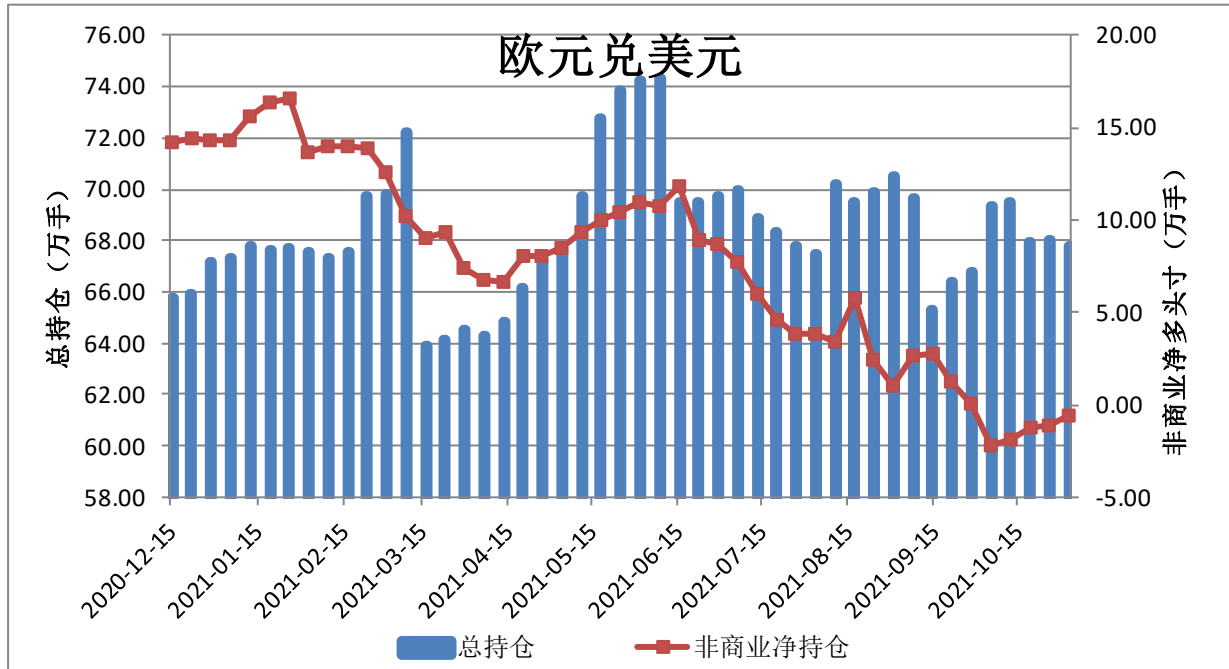
图 1: ICE 美元指数期货 CFTC 持仓



	总持仓	非商业多头	非商业空头	非商业净多头寸
2021/11/2	57947	45395	10413	34982
2021/10/26	58993	45189	10732	34457
2021/10/19	60731	47568	11634	35934
2021/10/12	62836	49394	14332	35062
2021/10/5	57194	44715	12689	32026
2021/9/28	55330	45054	18593	26461
2021/9/21	45934	36883	11783	25100

来源: CFTC

图 2: CME 欧元期货 CFTC 持仓

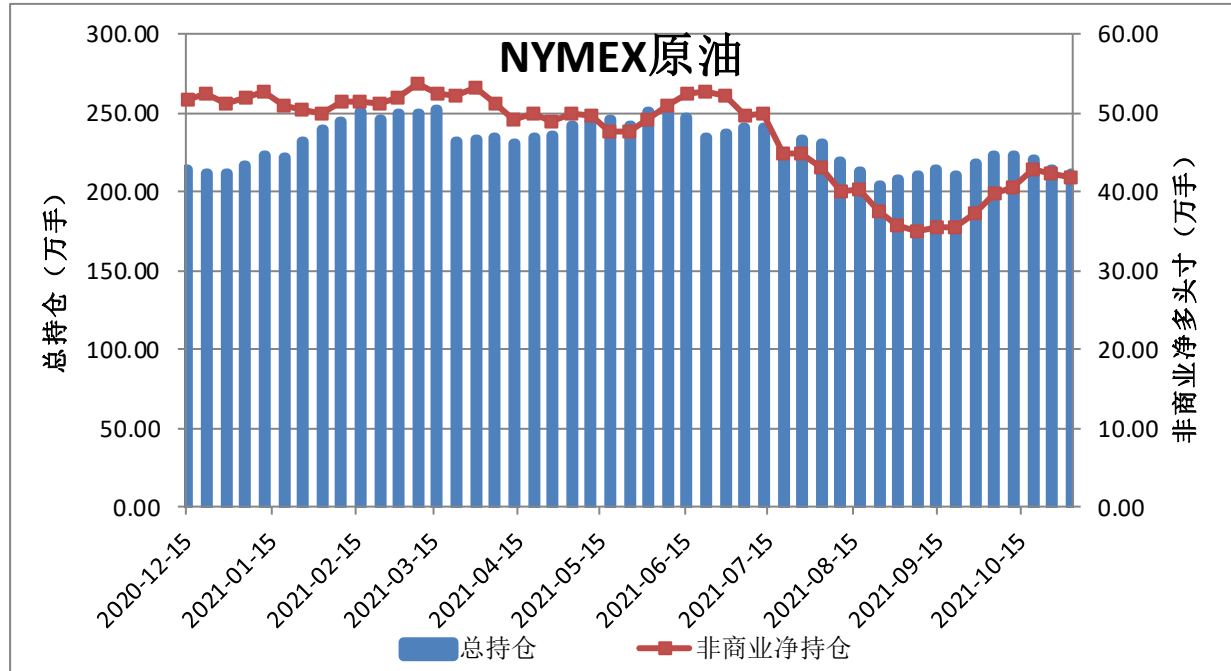


	总持仓	非商业多头	非商业空头	非商业净多头寸
2021/11/2	678024	191496	197634	-6138
2021/10/26	680374	196880	208136	-11256
2021/10/19	679418	193320	205427	-12107
2021/10/12	695329	202512	220910	-18398
2021/10/5	693591	196819	219153	-22334
2021/9/28	668067	195043	194171	872
2021/9/21	663519	189406	177311	12095

来源: CFTC

二、原油和金属

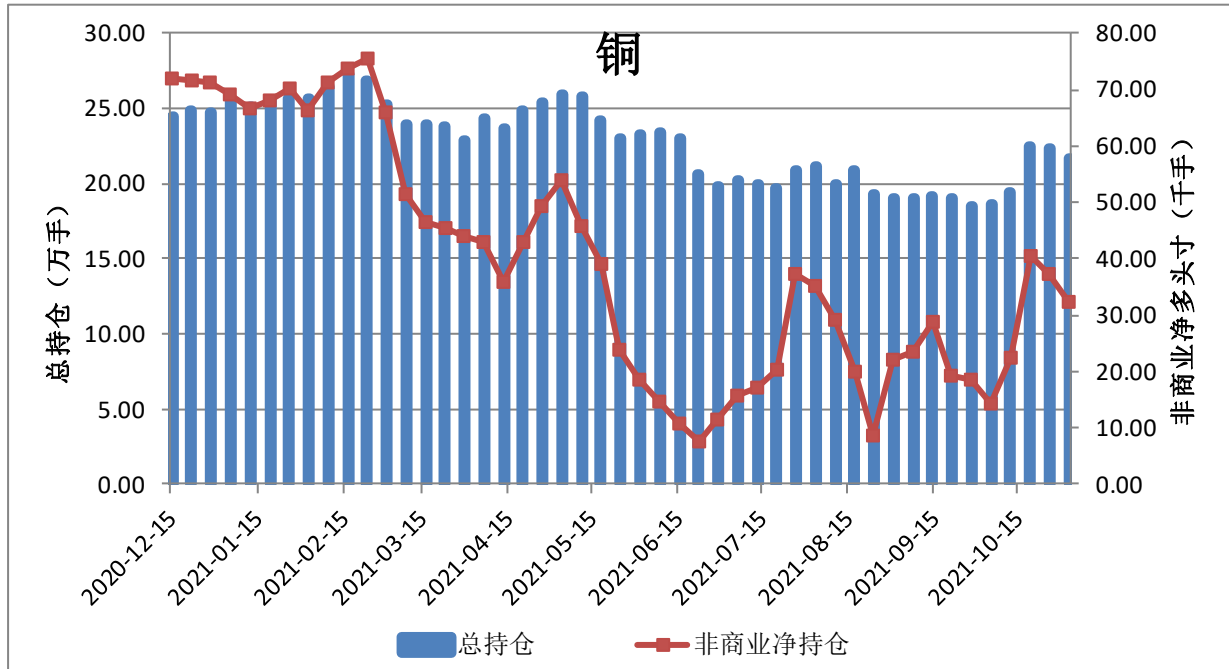
图 3: NYMEX 原油期货 CFTC 持仓



	总持仓	非商业多头	非商业空头	非商业净多头寸	商业多头	商业空头
2021/11/2	2121461	548631	129338	419293	705007	1166523
2021/10/26	2144359	550171	126453	423718	694591	1167003
2021/10/19	2205089	565720	136126	429594	698992	1172173
2021/10/12	2231227	564001	159225	404776	721614	1175298
2021/10/5	2230794	548561	150254	398307	726829	1170088
2021/9/28	2175199	527523	153709	373814	738761	1157641
2021/9/21	2101558	506363	150385	355978	728666	1124846

来源: CFTC

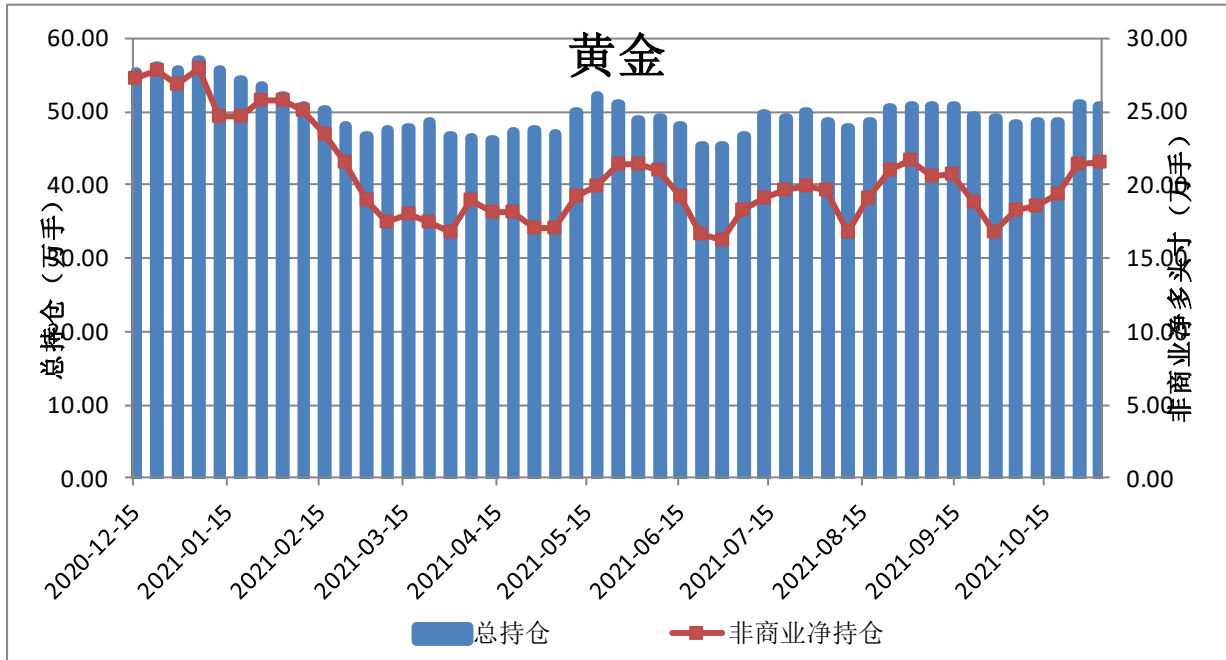
图 4: CMX 铜期货 CFTC 持仓



	总持仓	非商业多头	非商业空头	非商业净多头寸	商业多头	商业空头
2021/11/2	217216	88632	56297	32335	81457	122751
2021/10/26	222927	98232	60953	37279	80168	126038
2021/10/19	225225	103496	62912	40584	79080	125288
2021/10/12	194817	83816	61335	22481	74878	100745
2021/10/5	185655	76437	62020	14417	74348	93266
2021/9/28	184988	78291	59714	18577	73815	95535
2021/9/21	190659	78931	59661	19270	74936	99420

来源: CFTC

图 5: CMX 黄金期货 CFTC 持仓

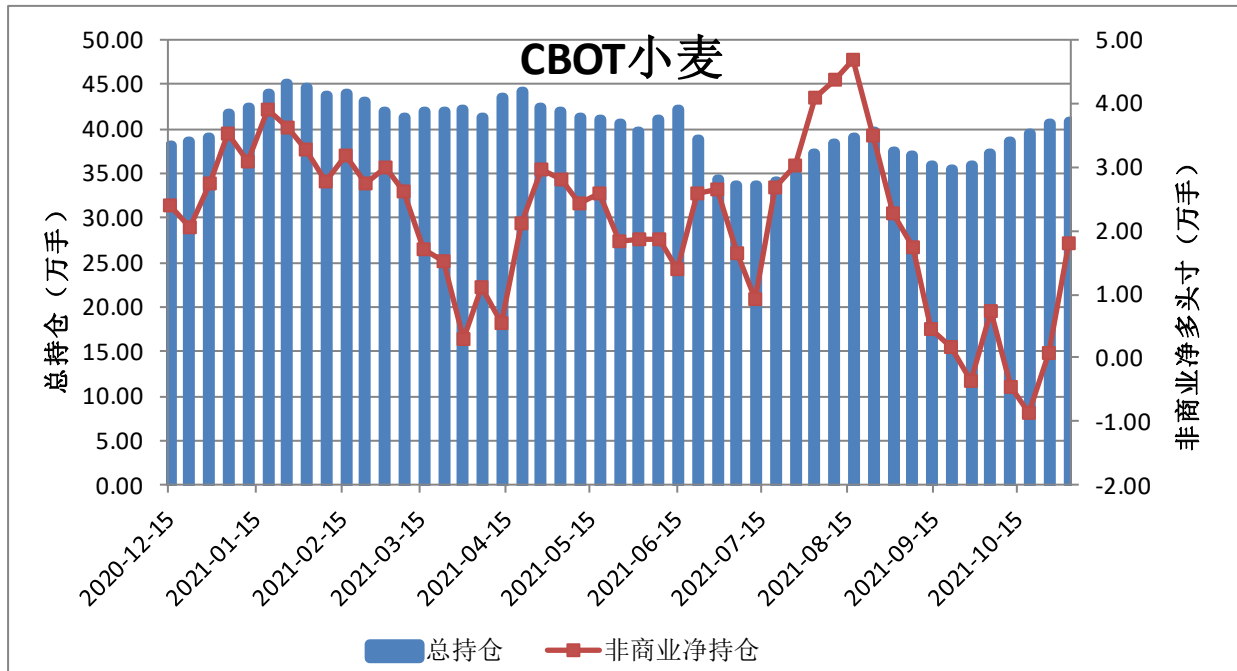


	总持仓	非商业多头	非商业空头	非商业净多头寸	商业多头	商业空头
2021/11/2	507616	311091	95962	215129	100692	340569
2021/10/26	509794	313646	99086	214560	103423	343077
2021/10/19	485974	299882	106533	193349	107128	326318
2021/10/12	484382	298503	112964	185539	110697	318311
2021/10/5	483789	295939	113357	182582	114229	317931
2021/9/28	490858	293814	125415	168399	124073	314224
2021/9/21	492765	296670	109023	187647	119307	331951

来源: CFTC

三、农产品

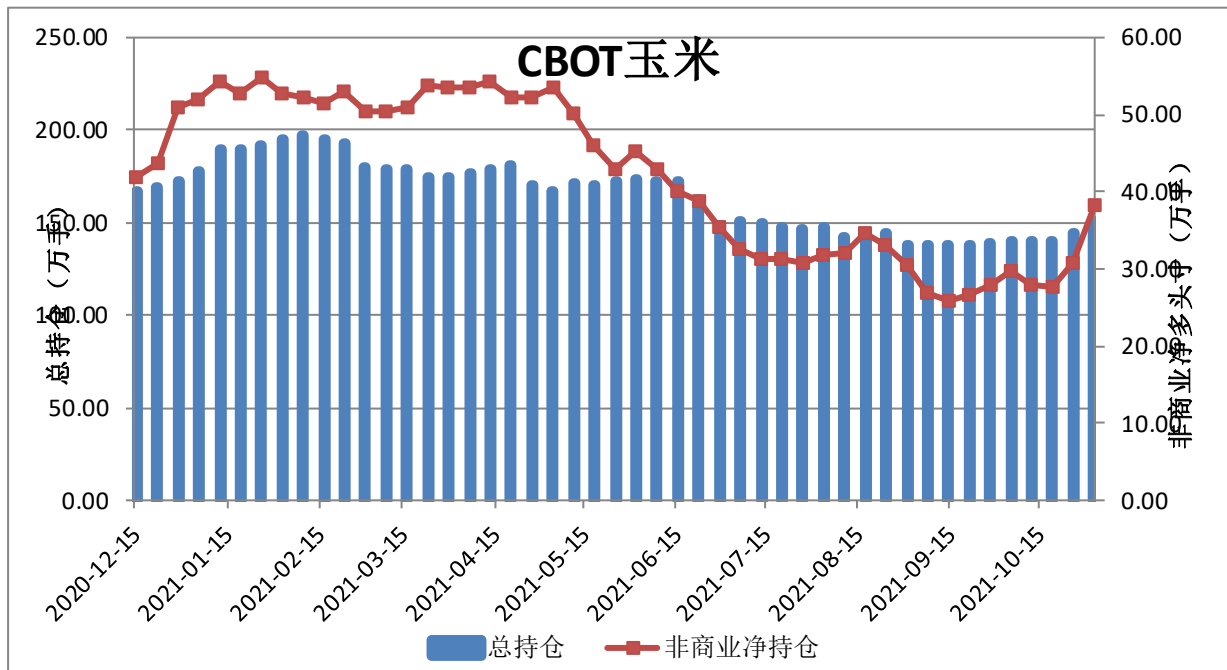
图 6: CBOT 小麦期货 CFTC 持仓



	总持仓	非商业多头	非商业空头	非商业净多头寸	商业多头	商业空头
2021/11/2	409137	109768	91872	17896	141984	153125
2021/10/26	405625	102322	101559	763	157392	148639
2021/10/19	394949	97532	106098	-8566	162052	143872
2021/10/12	385204	94728	99262	-4534	159131	146162
2021/10/5	373320	96203	88891	7312	153942	150247
2021/9/28	358631	84860	88505	-3645	158150	146662
2021/9/21	353551	86658	84816	1842	153473	143819

来源: CFTC

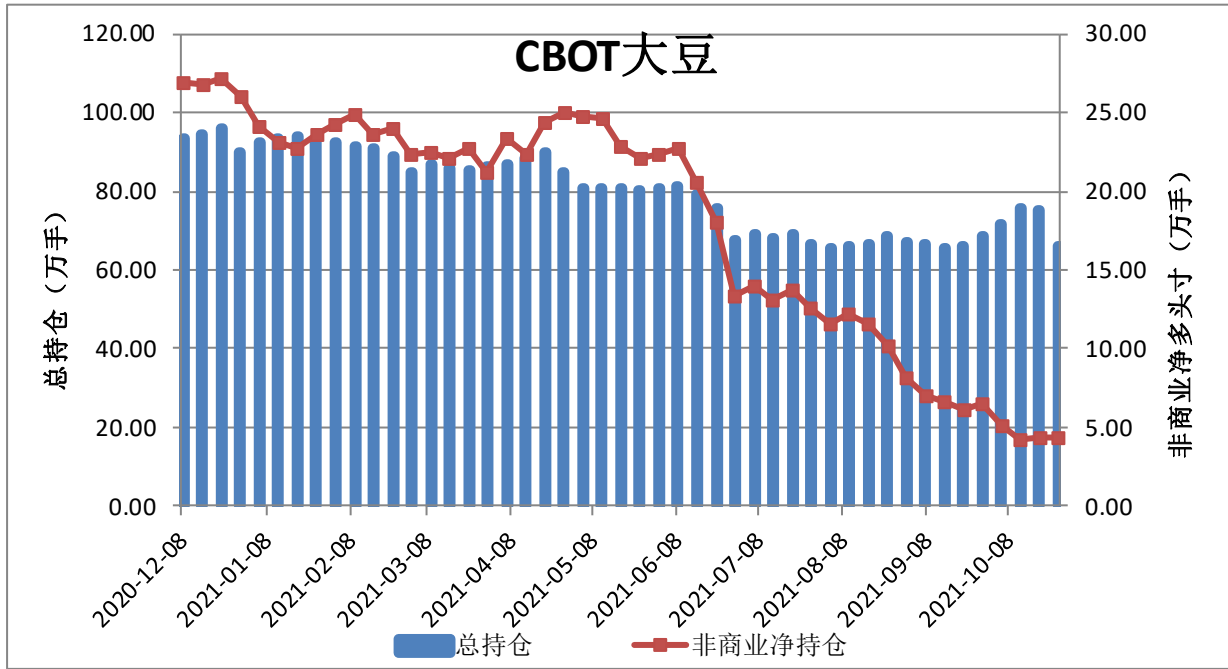
图 7: CBOT 玉米期货 CFTC 持仓



	总持仓	非商业多头	非商业空头	非商业净多头寸	商业多头	商业空头
2021/11/2	1506602	482734	99625	383109	681554	1001939
2021/10/26	1438930	404890	97080	307810	698417	950476
2021/10/19	1404126	390081	113052	277029	693006	911178
2021/10/12	1400377	402726	123438	279288	685667	909003
2021/10/5	1397458	410799	113794	297005	670303	907896
2021/9/28	1394022	386177	107631	278546	688955	904045
2021/9/21	1379770	368776	103275	265501	692567	891581

来源: CFTC

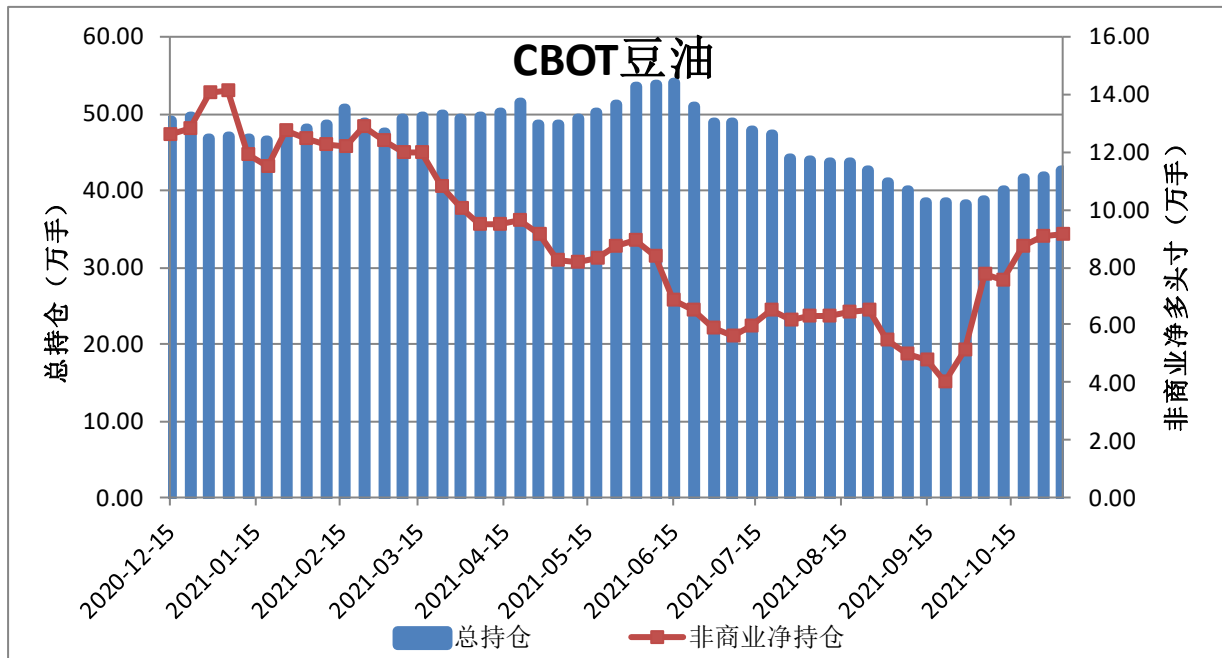
图 8: CBOT 大豆期货 CFTC 持仓



	总持仓	非商业多头	非商业空头	非商业净多头寸	商业多头	商业空头
2021/11/2	620172	135938	77182	58756	357948	377833
2021/10/26	658960	126049	82819	43230	377732	387909
2021/10/19	750939	138576	95035	43541	448243	457818
2021/10/12	759101	134258	92268	41990	441827	451492
2021/10/5	715835	137547	86146	51401	402376	424968
2021/9/28	686272	141105	76385	64720	390372	432936
2021/9/21	660472	138867	77813	61054	375002	414361

来源: CFTC

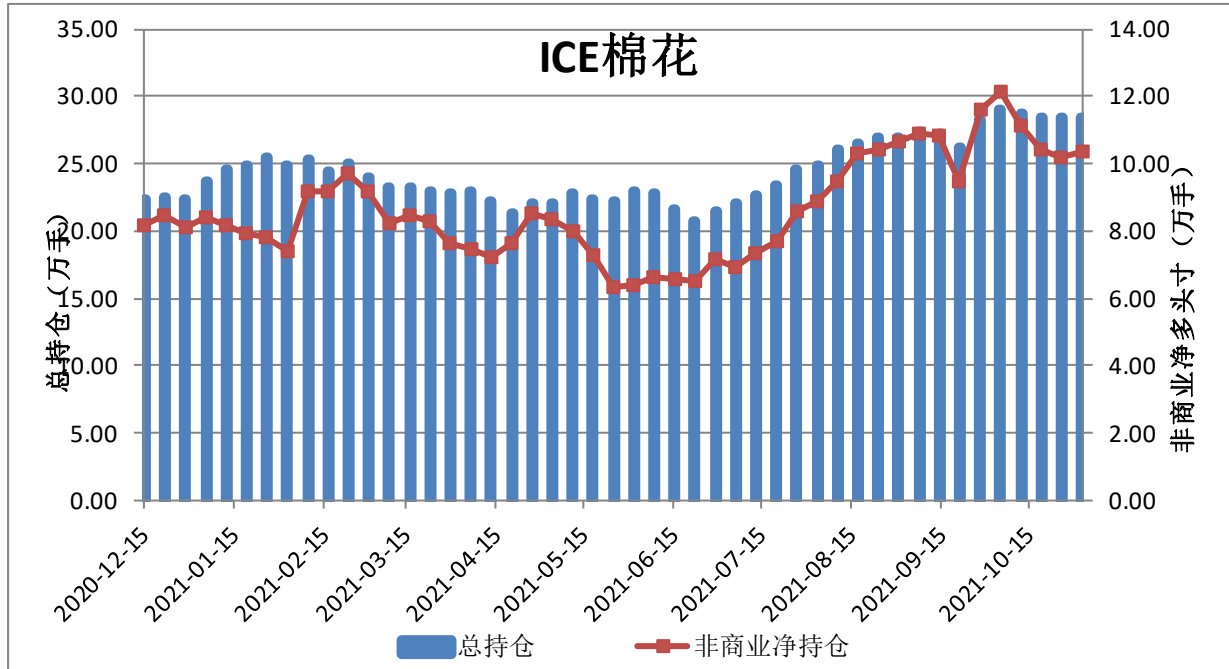
图 9: CBOT 豆油期货 CFTC 持仓



	总持仓	非商业多头	非商业空头	非商业净多头寸	商业多头	商业空头
2021/11/2	426455	122221	31090	91131	200754	304339
2021/10/26	418373	121072	30346	90726	199163	300987
2021/10/19	416033	114434	27349	87085	200793	298340
2021/10/12	401384	106304	31006	75298	198172	282974
2021/10/5	388128	106025	28189	77836	187277	274502
2021/9/28	382917	86616	35451	51165	199926	256206
2021/9/21	383919	88212	47675	40537	207333	250015

来源: CFTC

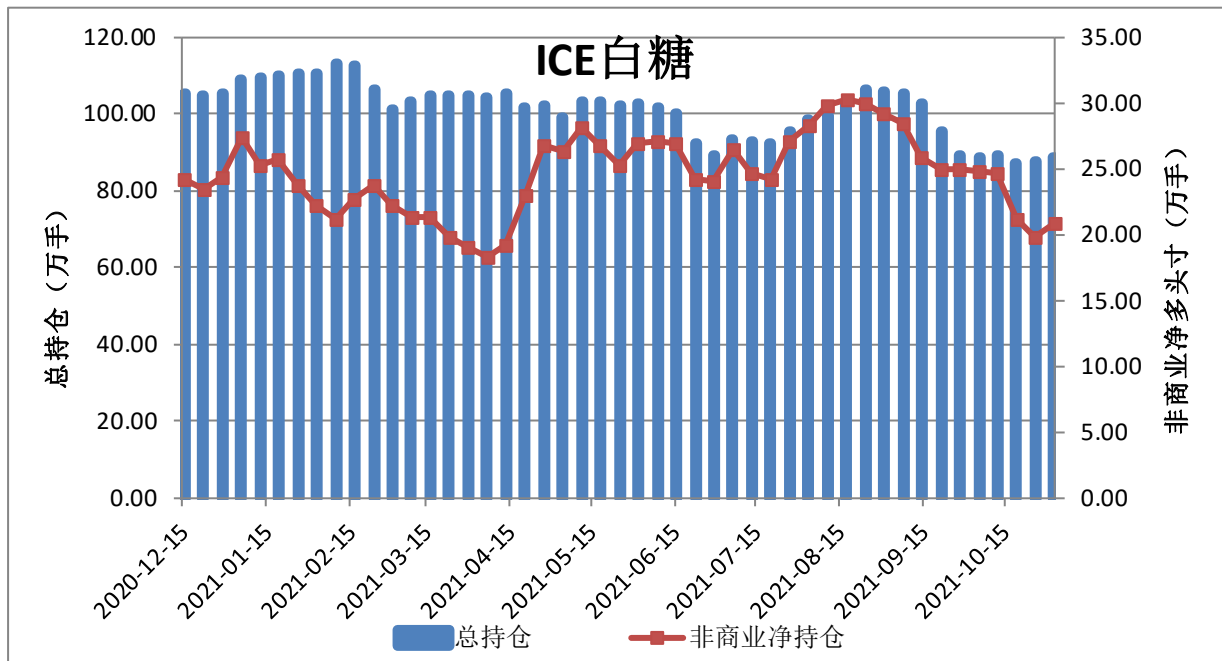
图 10: ICE 棉花期货 CFTC 持仓



	总持仓	非商业多头	非商业空头	非商业净多头寸	商业多头	商业空头
2021/11/2	284931	114770	11217	103553	105723	222527
2021/10/26	285111	113246	11177	102069	108979	223949
2021/10/19	284560	116323	11900	104423	107844	225625
2021/10/12	286879	124338	12947	111391	102682	226731
2021/10/5	290858	134307	13021	121286	95687	228972
2021/9/28	283425	128487	12355	116132	95758	222824
2021/9/21	262583	113474	18449	95025	96189	197370

来源: CFTC

图 11: ICE 白糖期货 CFTC 持仓



	总持仓	非商业多头	非商业空头	非商业净多头寸	商业多头	商业空头
2021/11/2	884507	268307	59246	209061	392717	643566
2021/10/26	874742	258776	60169	198607	392733	637074
2021/10/19	871316	273687	62137	211550	382386	625950
2021/10/12	891672	294624	48436	246188	373277	667951
2021/10/5	888354	296884	49509	247375	372006	665141
2021/9/28	889873	297099	48184	248915	382907	674631
2021/9/21	952975	294049	44582	249467	436110	726502

来源: CFTC

撰写: 姚瑶

执业资格号: F0281764

投资咨询资格号: Z0011379

电话: 0571-87782185

E-mail: yaoyao@xinhu.cn

免责声明

本报告的信息均来源于公开资料, 我公司对这些信息的准确性和完整性不作任何保证, 也不保证所包含的信息和建议不会发生任何变更。我们已力求报告内容的客观、公正, 但文中的观点、结论和建议仅供参考, 报告中的信息或意见并不构成所述品种的操作依据, 投资者据此做出的任何投资决策与本公司和作者无关。

