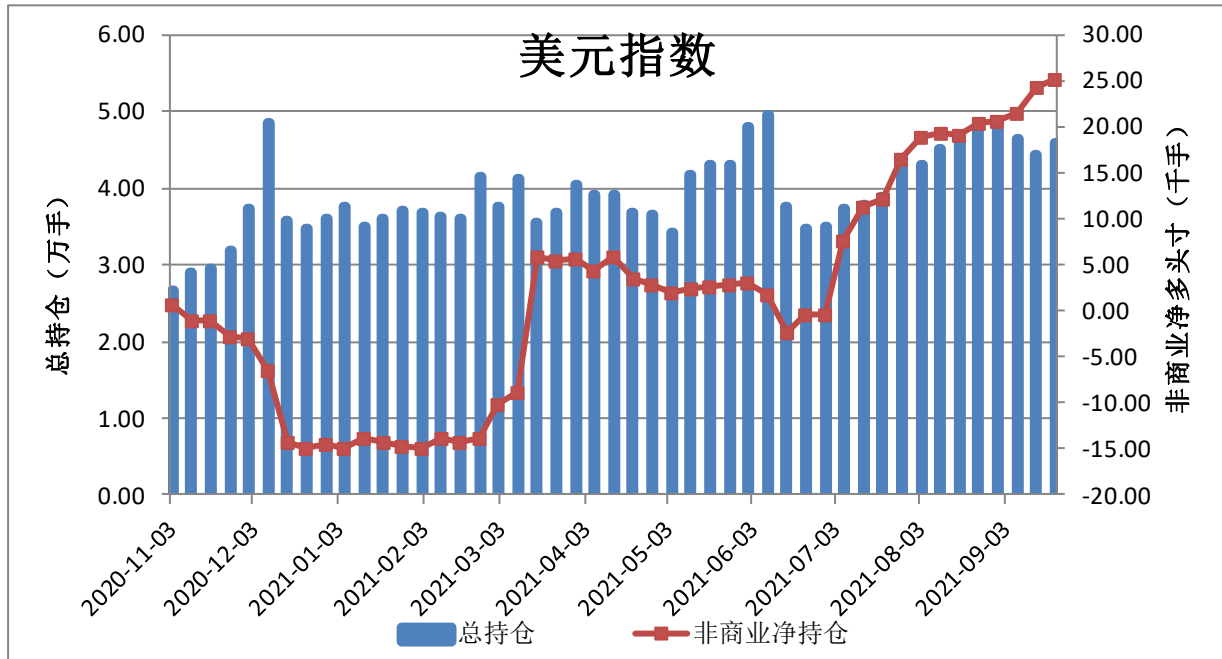


CFTC 主要期货持仓变动 (210921)

一、货币

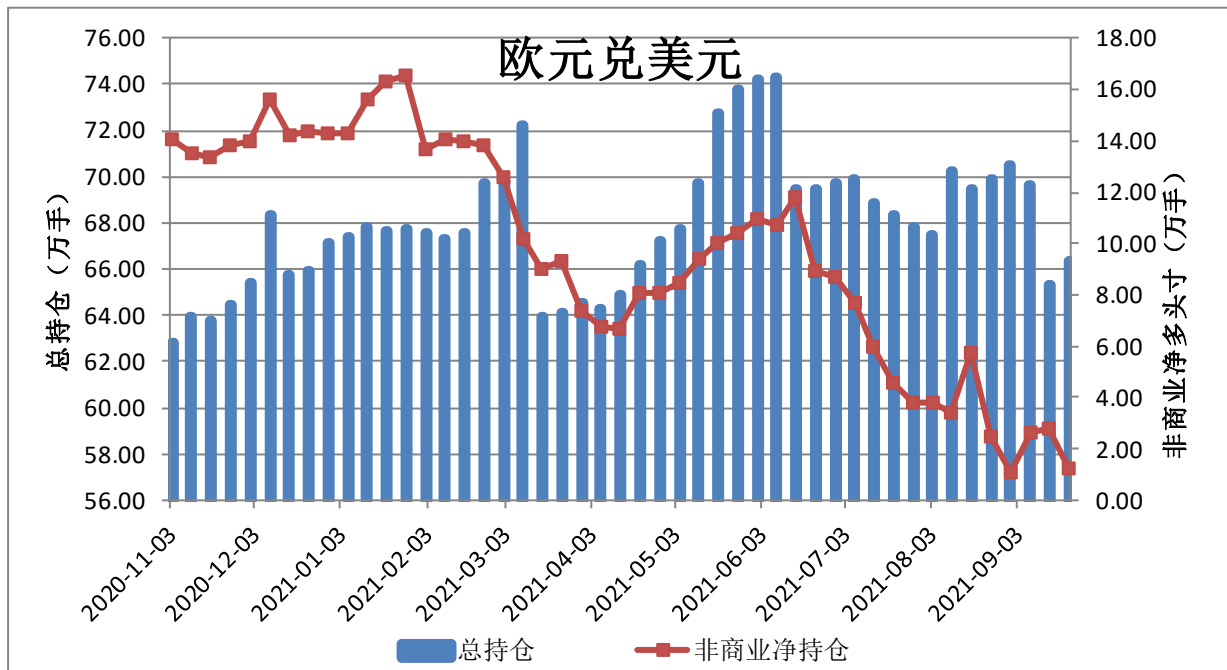
图 1: ICE 美元指数期货 CFTC 持仓



	总持仓	非商业多头	非商业空头	非商业净多头寸
2021/9/21	45934	36883	11783	25100
2021/9/14	44386	34805	10532	24273
2021/9/7	46368	33099	11634	21465
2021/8/31	48837	35902	15212	20690
2021/8/24	48509	36611	16249	20362
2021/8/17	46576	35460	16249	19211
2021/8/10	45126	35975	16649	19326

来源: CFTC

图 2: CME 欧元期货 CFTC 持仓

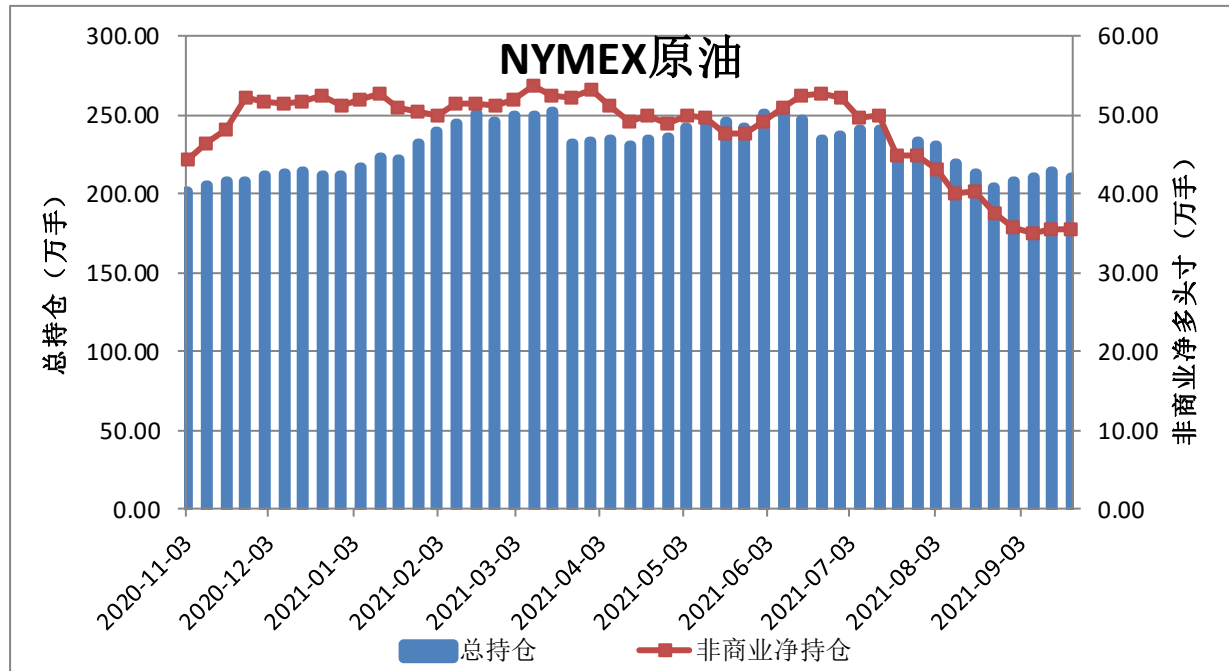


	总持仓	非商业多头	非商业空头	非商业净多头寸
2021/9/21	663519	189406	177311	12095
2021/9/14	653102	186554	158749	27805
2021/9/7	696734	189904	163596	26308
2021/8/31	705110	190593	180117	10476
2021/8/24	698547	194169	169539	24630
2021/8/17	694792	233529	175889	57640
2021/8/10	702098	212809	178952	33857

来源: CFTC

二、原油和金属

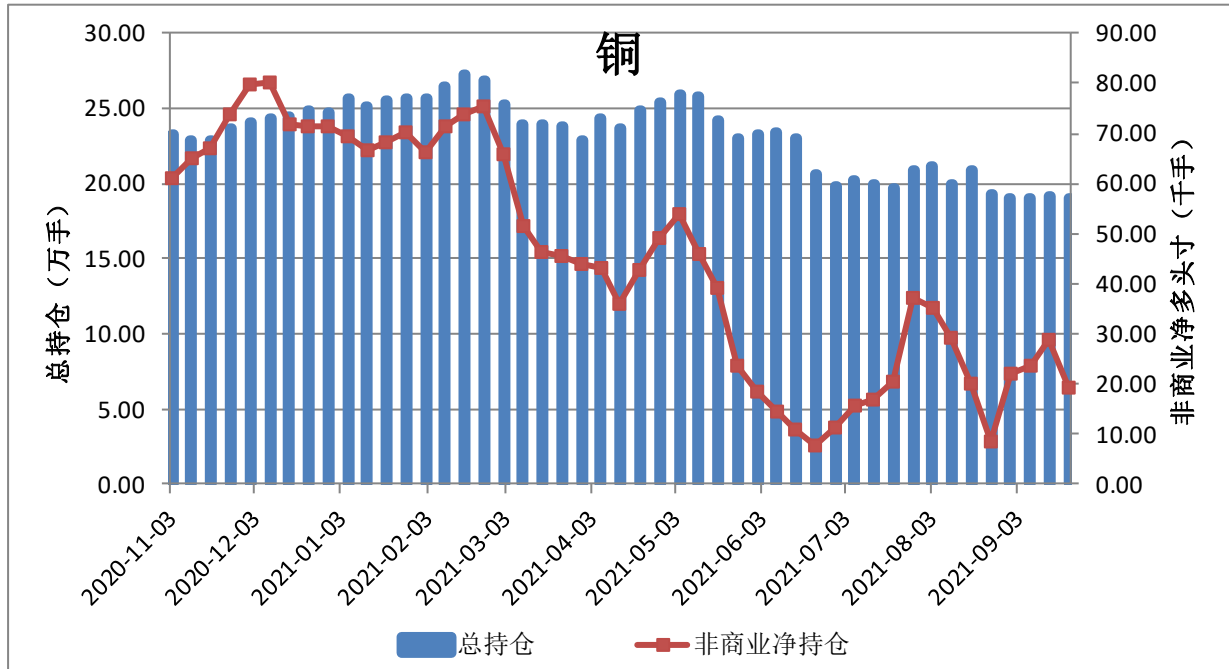
图 3: NYMEX 原油期货 CFTC 持仓



	总持仓	非商业多头	非商业空头	非商业净多头寸	商业多头	商业空头
2021/9/21	2101558	506363	150385	355978	728666	1124846
2021/9/14	2145165	512626	157562	355064	778938	1176126
2021/9/7	2107706	506565	157407	349158	756271	1147522
2021/8/31	2074185	515630	159102	356528	720006	1114319
2021/8/24	2042879	528784	154472	374312	686132	1094154
2021/8/17	2135698	538862	134539	404323	712347	1159601
2021/8/10	2194794	556062	155649	400413	747515	1194034

来源: CFTC

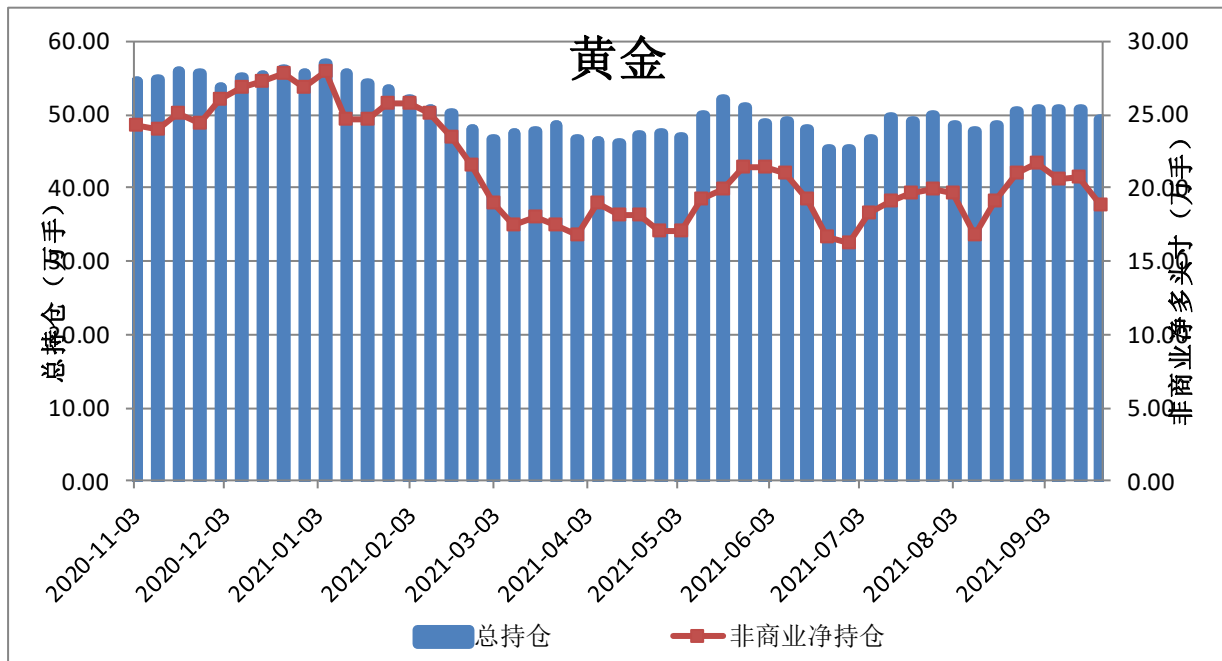
图 4: CMX 铜期货 CFTC 持仓



	总持仓	非商业多头	非商业空头	非商业净多头寸	商业多头	商业空头
2021/9/21	190659	78931	59661	19270	74936	99420
2021/9/14	192156	81223	52444	28779	73999	110108
2021/9/7	190379	78326	54734	23592	75467	104930
2021/8/31	190030	78177	56270	21907	76853	103952
2021/8/24	192968	73890	65266	8624	85537	99147
2021/8/17	208878	85953	65873	20080	81424	111079
2021/8/10	199899	88960	59929	29031	72552	111784

来源: CFTC

图 5: CMX 黄金期货 CFTC 持仓

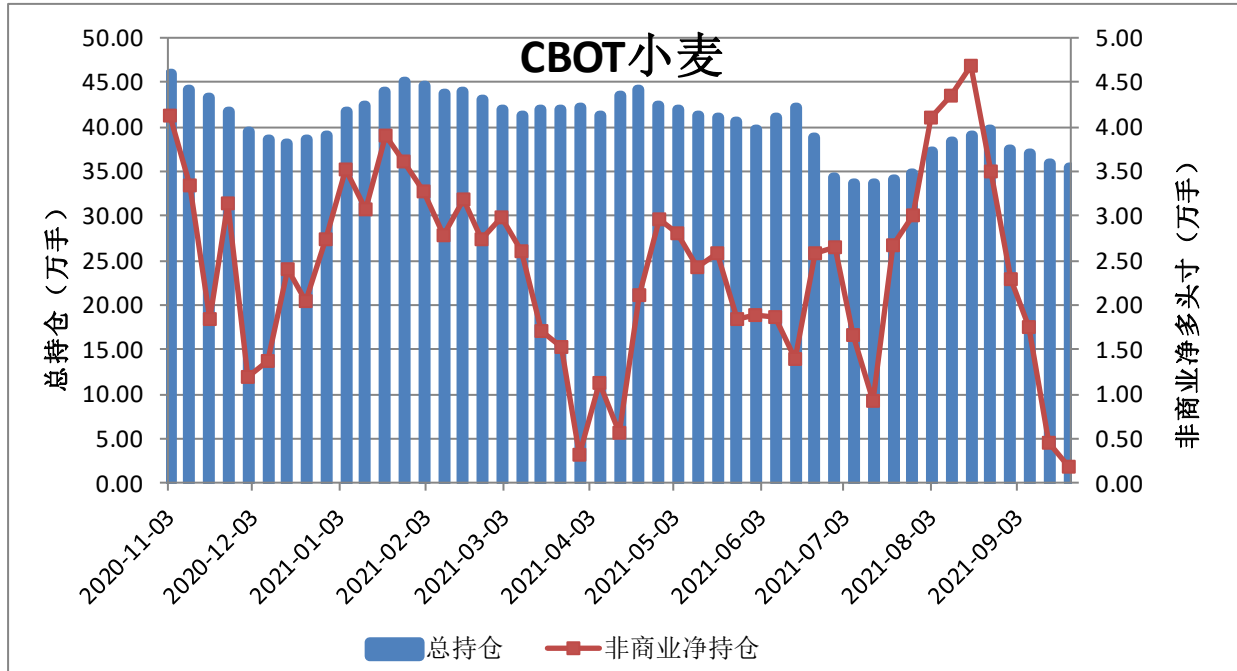


	总持仓	非商业多头	非商业空头	非商业净多头寸	商业多头	商业空头
2021/9/21	492765	296670	109023	187647	119307	331951
2021/9/14	506356	306988	99228	207760	119152	353403
2021/9/7	506772	306017	99978	206039	119906	355714
2021/8/31	507113	311004	94454	216550	119896	360408
2021/8/24	504735	299084	88431	210653	123101	357779
2021/8/17	485485	284437	92895	191542	123301	337301
2021/8/10	477232	277260	108854	168406	124720	320361

来源: CFTC

三、农产品

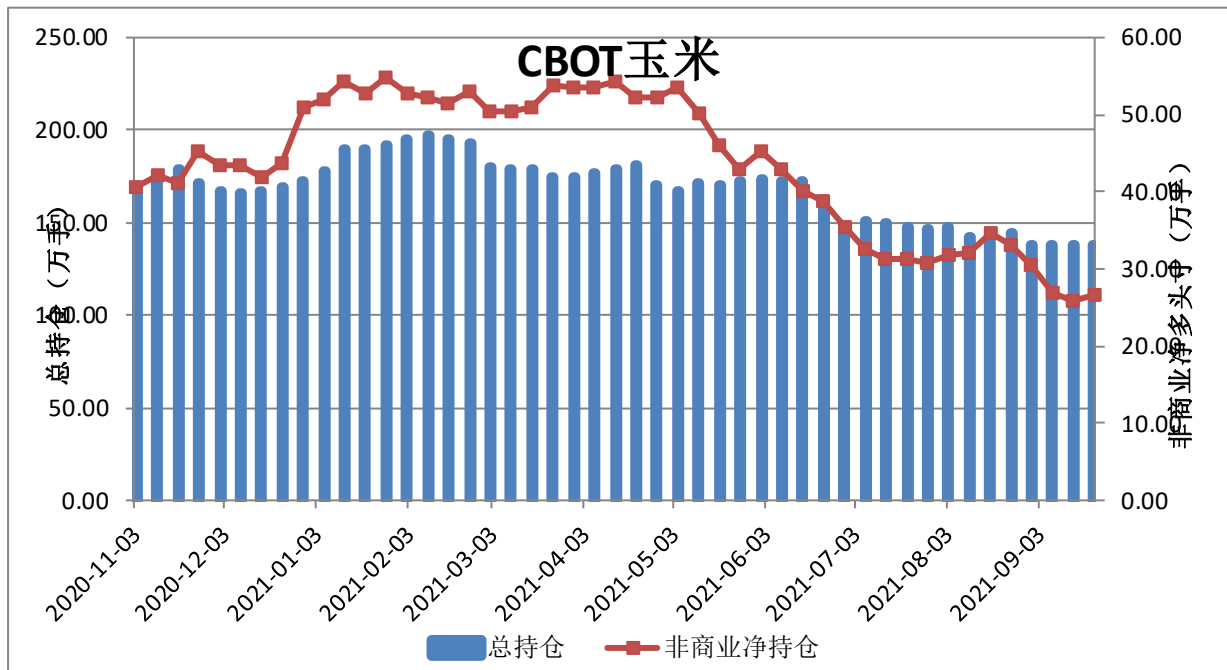
图 6: CBOT 小麦期货 CFTC 持仓



	总持仓	非商业多头	非商业空头	非商业净多头寸	商业多头	商业空头
2021/9/21	353551	86658	84816	1842	153473	143819
2021/9/14	359608	92418	87844	4574	154026	145957
2021/9/7	369310	108298	90758	17540	145427	153246
2021/8/31	374928	112124	89319	22805	147230	160173
2021/8/24	396979	133081	98033	35048	142668	167882
2021/8/17	390322	137475	90681	46794	138516	174604
2021/8/10	382959	123383	79751	43632	144051	175512

来源: CFTC

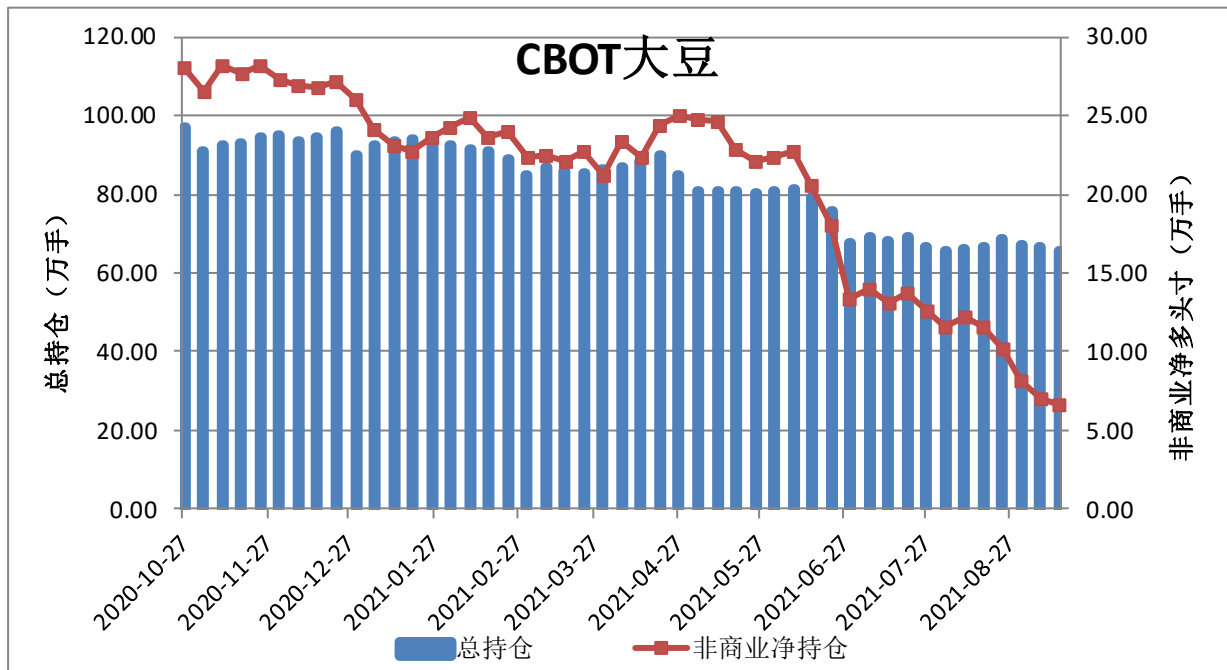
图 7: CBOT 玉米期货 CFTC 持仓



	总持仓	非商业多头	非商业空头	非商业净多头寸	商业多头	商业空头
2021/9/21	1379770	368776	103275	265501	692567	891581
2021/9/14	1380464	370349	111715	258634	697234	888560
2021/9/7	1381035	382214	114437	267777	692539	890778
2021/8/31	1374654	400723	96551	304172	671977	903838
2021/8/24	1443764	419537	88570	330967	684905	941605
2021/8/17	1435341	432298	86452	345846	683412	954405
2021/8/10	1424121	412203	90644	321559	689370	939670

来源: CFTC

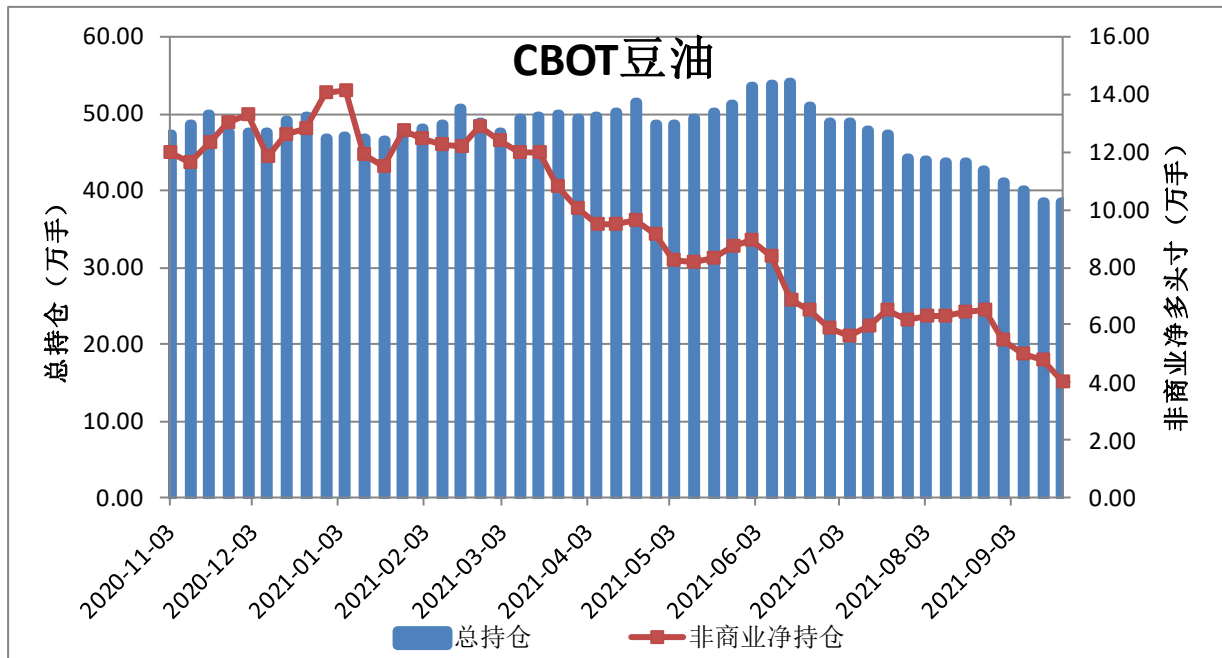
图 8: CBOT 大豆期货 CFTC 持仓



	总持仓	非商业多头	非商业空头	非商业净多头寸	商业多头	商业空头
2021/9/21	660472	138867	77813	61054	375002	414361
2021/9/14	654989	143116	77361	65755	369443	415045
2021/9/7	663939	148848	78611	70237	370121	414956
2021/8/31	669205	158981	77846	81135	374153	432349
2021/8/24	684606	175251	73604	101647	372081	452498
2021/8/17	665803	182539	66135	116404	343275	443868
2021/8/10	660007	183135	60739	122396	332870	439356

来源: CFTC

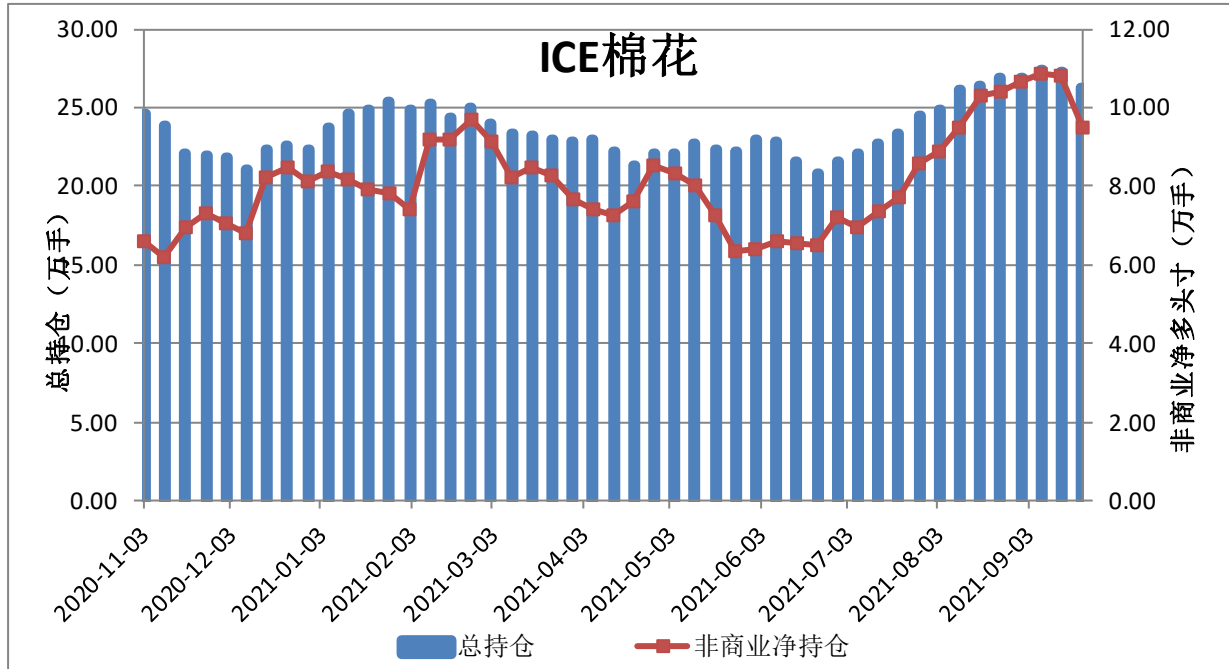
图 9: CBOT 豆油期货 CFTC 持仓



	总持仓	非商业多头	非商业空头	非商业净多头寸	商业多头	商业空头
2021/9/21	383919	88212	47675	40537	207333	250015
2021/9/14	384148	89808	41692	48116	205843	258524
2021/9/7	400430	90046	40498	49548	201245	258125
2021/8/31	410633	94112	39339	54773	205183	264691
2021/8/24	425628	102475	37427	65048	206533	278556
2021/8/17	436726	102911	38345	64566	214451	285336
2021/8/10	435486	103270	39886	63384	213866	283460

来源: CFTC

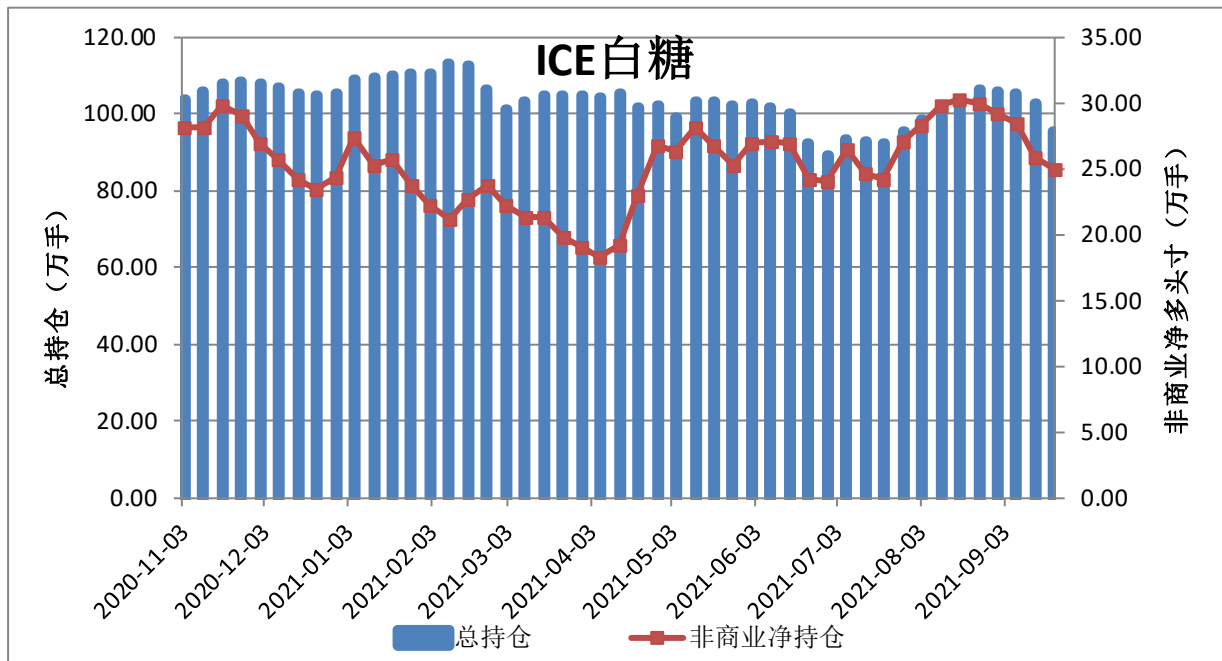
图 10: ICE 棉花期货 CFTC 持仓



	总持仓	非商业多头	非商业空头	非商业净多头寸	商业多头	商业空头
2021/9/21	262583	113474	18449	95025	96189	197370
2021/9/14	273192	122838	14615	108223	94610	213664
2021/9/7	273868	122708	13793	108915	95353	216216
2021/8/31	269133	120766	14052	106714	95982	213811
2021/8/24	269446	120528	16219	104309	97532	212973
2021/8/17	264618	117526	14495	103031	94528	211409
2021/8/10	260961	111991	17079	94912	95971	203114

来源: CFTC

图 11: ICE 白糖期货 CFTC 持仓



	总持仓	非商业多头	非商业空头	非商业净多寸	商业多头	商业空头
2021/9/21	952975	294049	44582	249467	436110	726502
2021/9/14	1024815	303937	44888	259049	473195	775057
2021/9/7	1052962	327732	43803	283929	474810	800542
2021/8/31	1058996	333709	42277	291432	470073	808868
2021/8/24	1063378	338985	39908	299077	462375	812810
2021/8/17	1033177	339414	37147	302267	442141	799547
2021/8/10	998508	335075	37654	297421	417712	769097

来源: CFTC

撰写: 姚瑶

执业资格号: F0281764

投资咨询资格号: Z0011379

电话: 0571-87782185

E-mail: yaoyao@xinhu.cn

免责声明

本报告的信息均来源于公开资料, 我公司对这些信息的准确性和完整性不作任何保证, 也不保证所包含的信息和建议不会发生任何变更。我们已力求报告内容的客观、公正, 但文中的观点、结论和建议仅供参考, 报告中的信息或意见并不构成所述品种的操作依据, 投资者据此做出的任何投资决策与本公司和作者无关。

