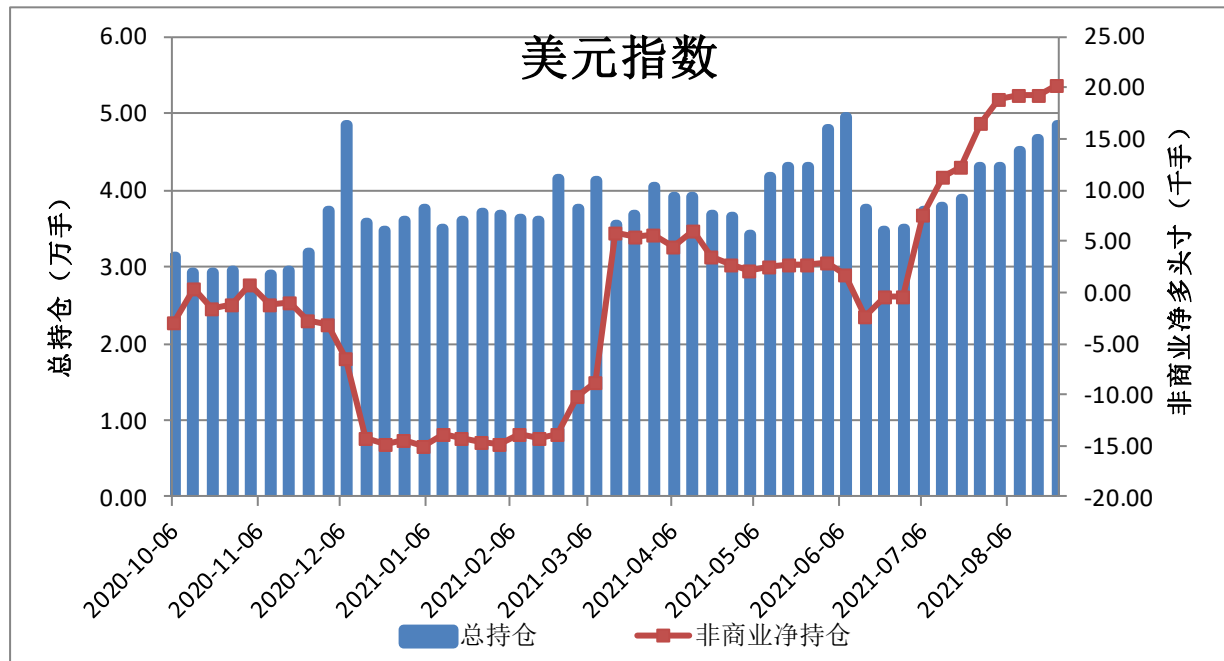


## CFTC 主要期货持仓变动 (210824)

### 一、货币

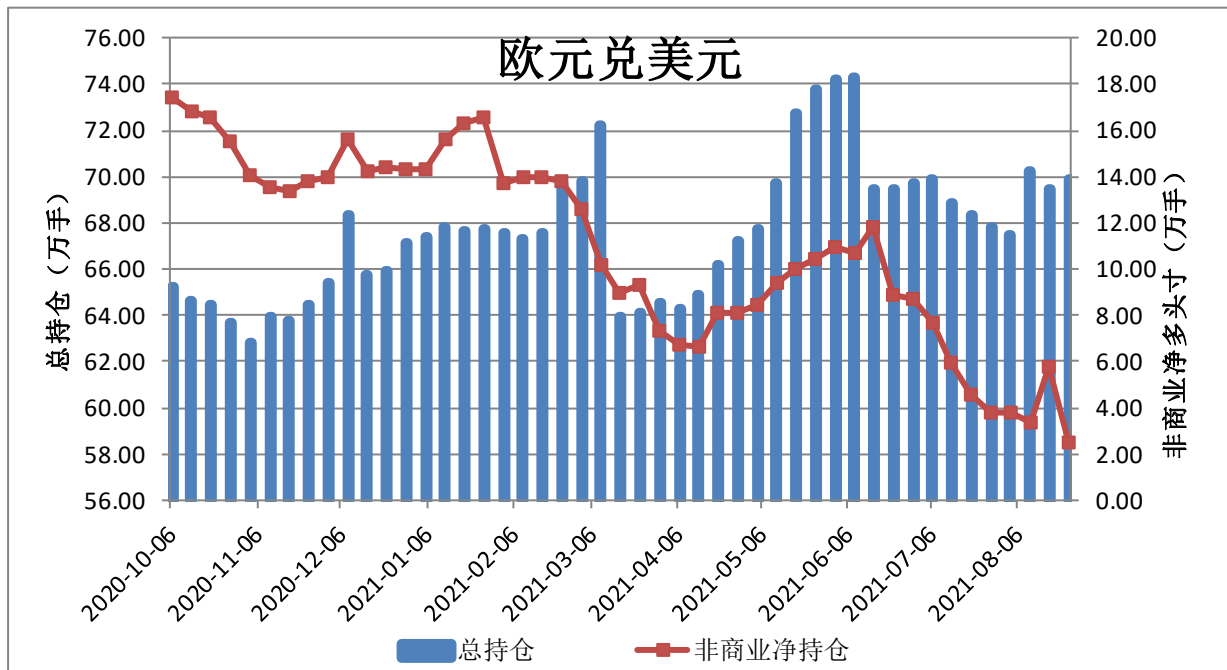
图 1: ICE 美元指数期货 CFTC 持仓



	总持仓	非商业多头	非商业空头	非商业净多头寸
2021/8/24	48509	36611	16249	20362
2021/8/17	46576	35460	16249	19211
2021/8/10	45126	35975	16649	19326
2021/8/3	43131	33461	14580	18881
2021/7/27	43059	31758	15217	16541
2021/7/20	38918	28782	16594	12188
2021/7/13	37890	27502	16245	11257

来源: CFTC

图 2: CME 欧元期货 CFTC 持仓

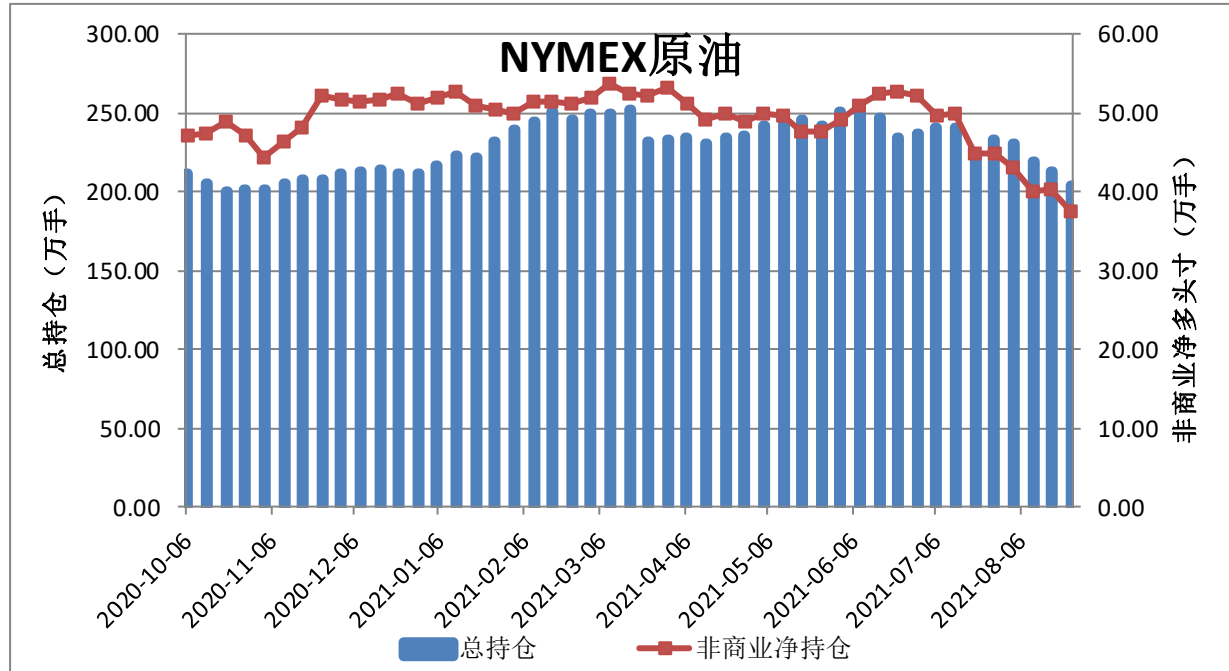


	总持仓	非商业多头	非商业空头	非商业净多头寸
2021/8/24	698547	194169	169539	24630
2021/8/17	694792	233529	175889	57640
2021/8/10	702098	212809	178952	33857
2021/8/3	674491	199067	161060	38007
2021/7/27	678008	202245	164119	38126
2021/7/20	683075	208669	162847	45822
2021/7/13	688952	212851	153138	59713

来源: CFTC

## 二、原油和金属

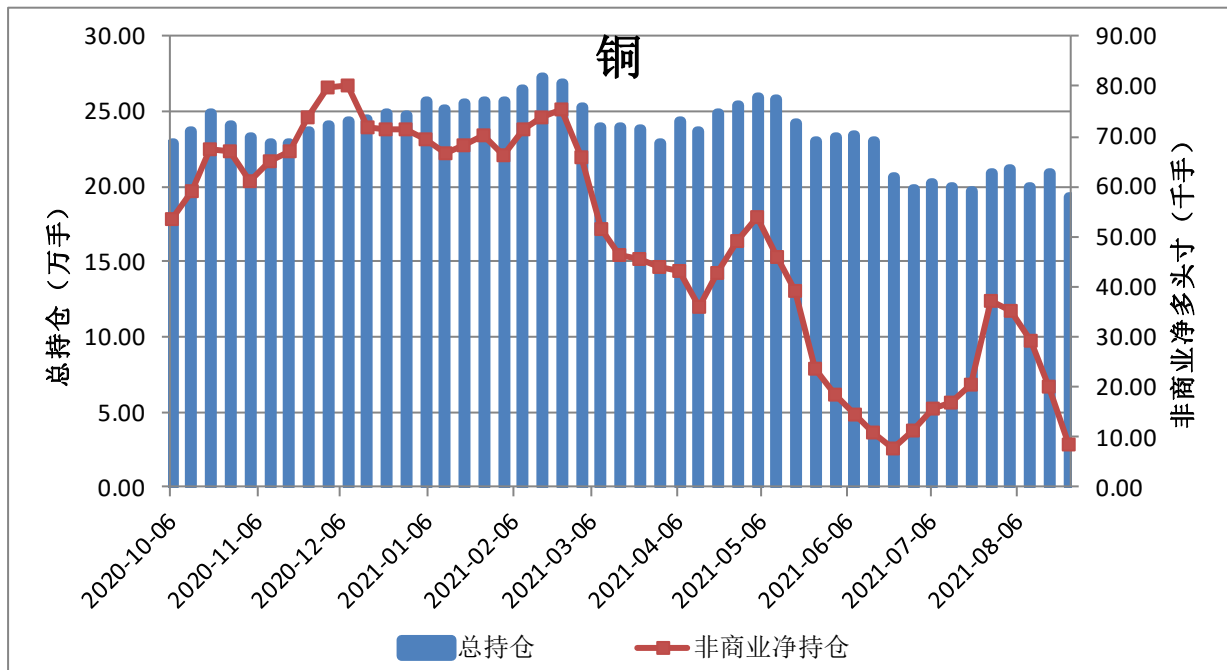
图 3: NYMEX 原油期货 CFTC 持仓



	总持仓	非商业多头	非商业空头	非商业净多头寸	商业多头	商业空头
2021/8/24	2042879	528784	154472	374312	686132	1094154
2021/8/17	2135698	538862	134539	404323	712347	1159601
2021/8/10	2194794	556062	155649	400413	747515	1194034
2021/8/3	2313202	583470	152943	430527	818264	1292622
2021/7/27	2326985	601411	151647	449764	827518	1315407
2021/7/20	2243475	593046	144306	448740	747511	1248047
2021/7/13	2413536	636318	137222	499096	819975	1367530

来源: CFTC

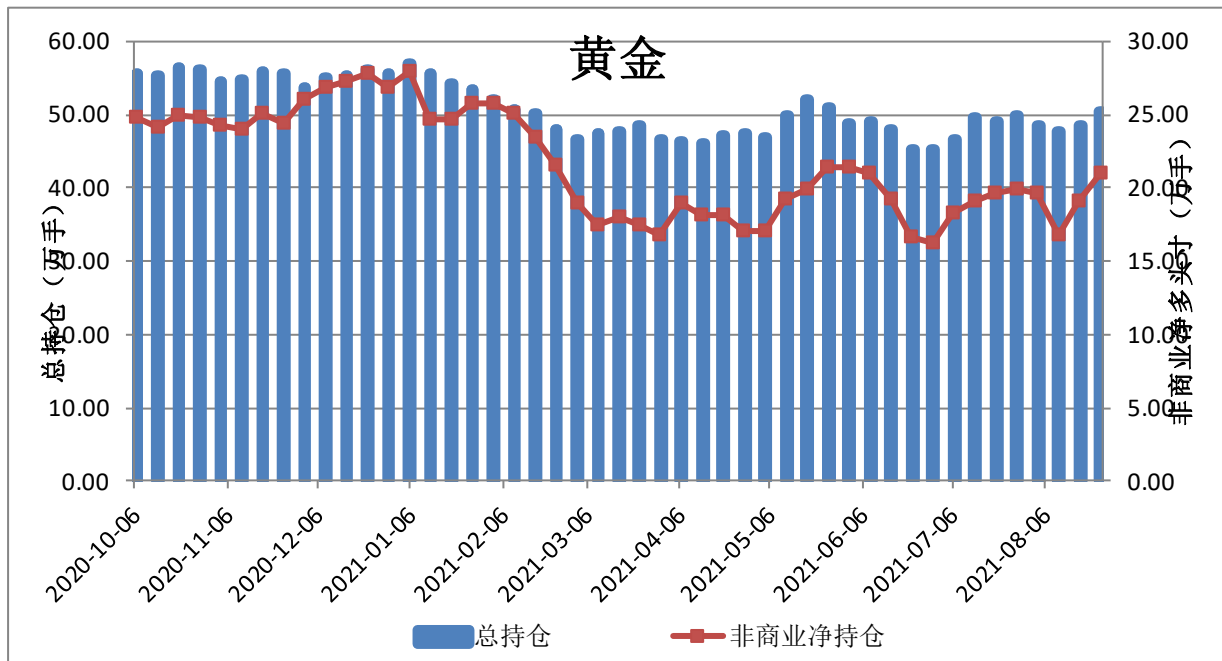
图 4: CMX 铜期货 CFTC 持仓



	总持仓	非商业多头	非商业空头	非商业净多头寸	商业多头	商业空头
2021/8/24	192968	73890	65266	8624	85537	99147
2021/8/17	208878	85953	65873	20080	81424	111079
2021/8/10	199899	88960	59929	29031	72552	111784
2021/8/3	211071	91973	56913	35060	77829	123019
2021/7/27	208816	92484	55133	37351	76570	119577
2021/7/20	197428	81809	61536	20273	76387	103765
2021/7/13	199936	82971	65992	16979	75895	102883

来源: CFTC

图 5: CMX 黄金期货 CFTC 持仓

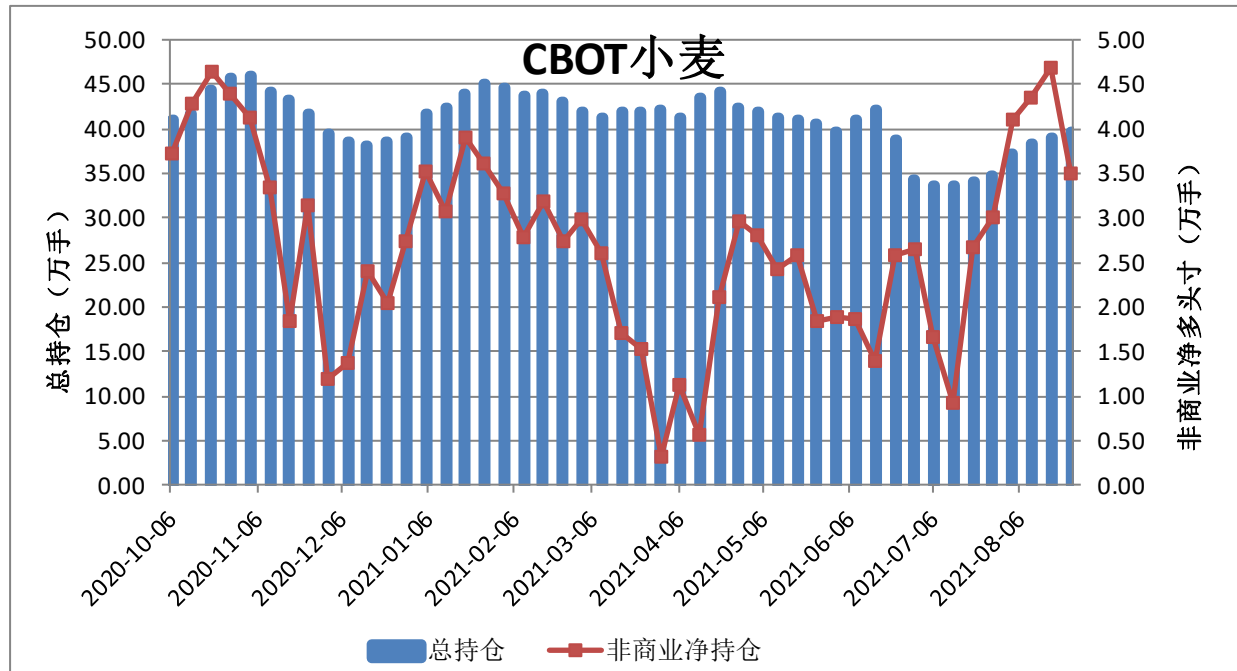


	总持仓	非商业多头	非商业空头	非商业净多头寸	商业多头	商业空头
2021/8/24	504735	299084	88431	210653	123101	357779
2021/8/17	485485	284437	92895	191542	123301	337301
2021/8/10	477232	277260	108854	168406	124720	320361
2021/8/3	485663	273143	76808	196335	121349	352633
2021/7/27	500187	273688	74300	199388	116498	345312
2021/7/20	490520	277312	81340	195972	123541	352089
2021/7/13	495798	275543	84707	190836	112439	333467

来源: CFTC

### 三、农产品

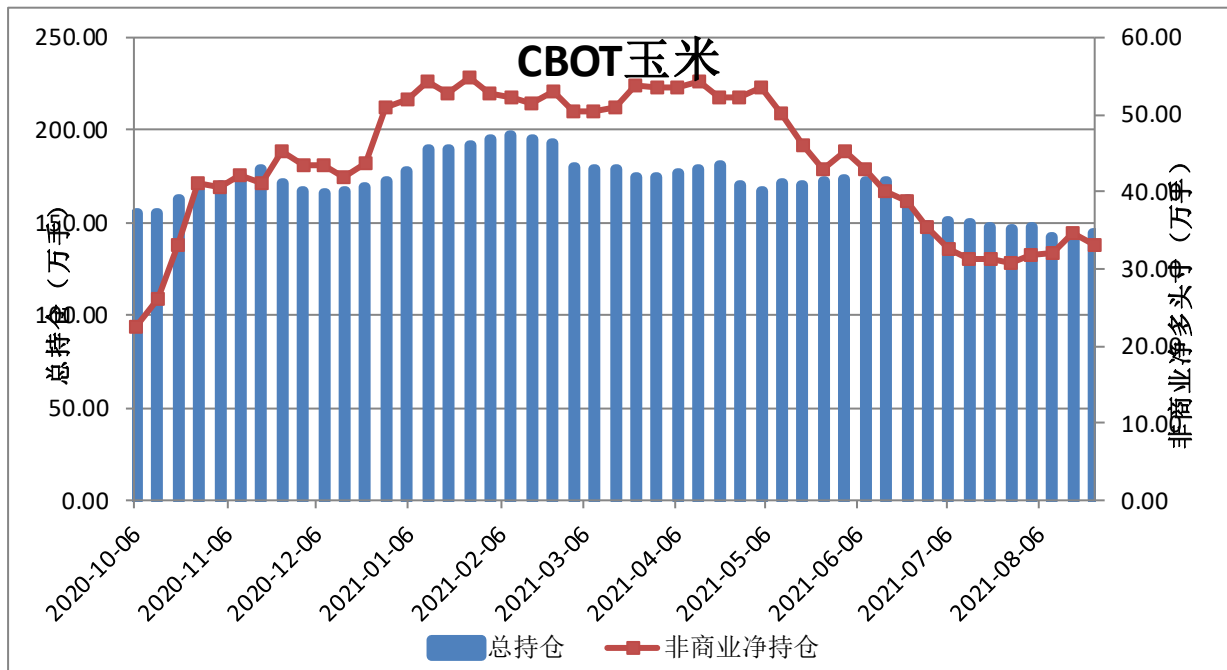
图 6: CBOT 小麦期货 CFTC 持仓



	总持仓	非商业多头	非商业空头	非商业净多头寸	商业多头	商业空头
2021/8/24	396979	133081	98033	35048	142668	167882
2021/8/17	390322	137475	90681	46794	138516	174604
2021/8/10	382959	123383	79751	43632	144051	175512
2021/8/3	373529	119516	78539	40977	135139	163342
2021/7/27	348122	106358	76170	30188	131440	148399
2021/7/20	341070	109319	82550	26769	131161	143461
2021/7/13	336285	106833	97713	9120	141635	135928

来源: CFTC

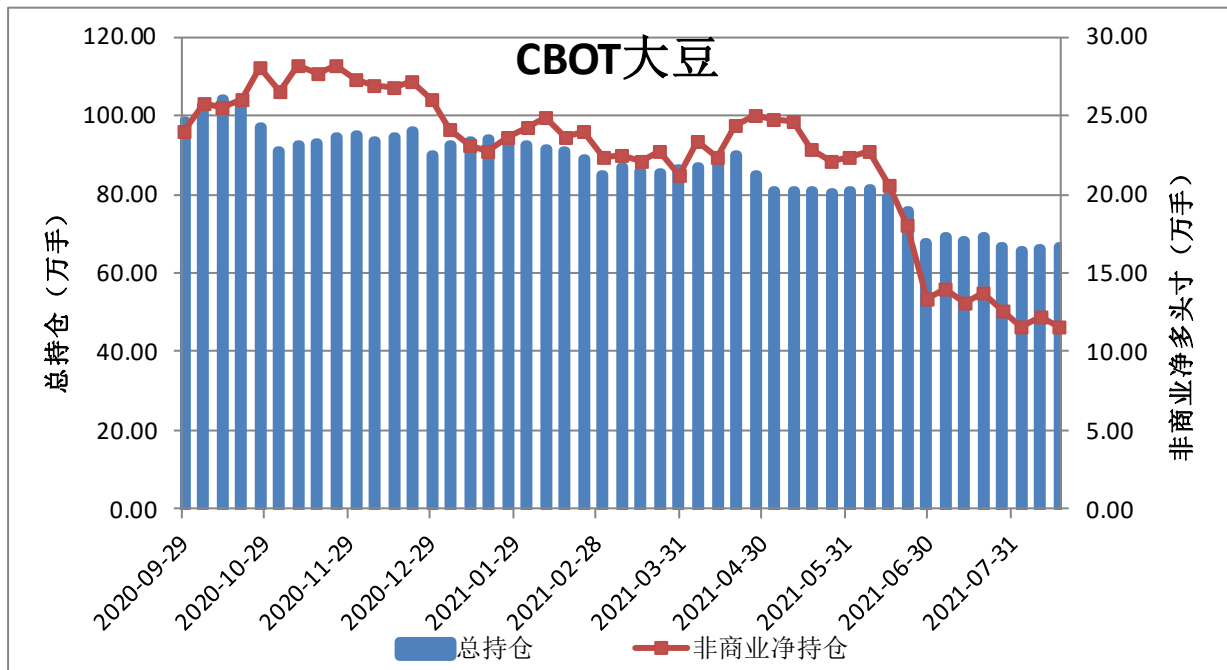
图 7: CBOT 玉米期货 CFTC 持仓



	总持仓	非商业多头	非商业空头	非商业净多头寸	商业多头	商业空头
2021/8/24	1443764	419537	88570	330967	684905	941605
2021/8/17	1435341	432298	86452	345846	683412	954405
2021/8/10	1424121	412203	90644	321559	689370	939670
2021/8/3	1471063	404859	86816	318043	701272	953176
2021/7/27	1466666	393463	86786	306677	716395	962689
2021/7/20	1478051	410004	98475	311529	723246	979729
2021/7/13	1494978	407517	94538	312979	727476	982057

来源: CFTC

图 8: CBOT 大豆期货 CFTC 持仓

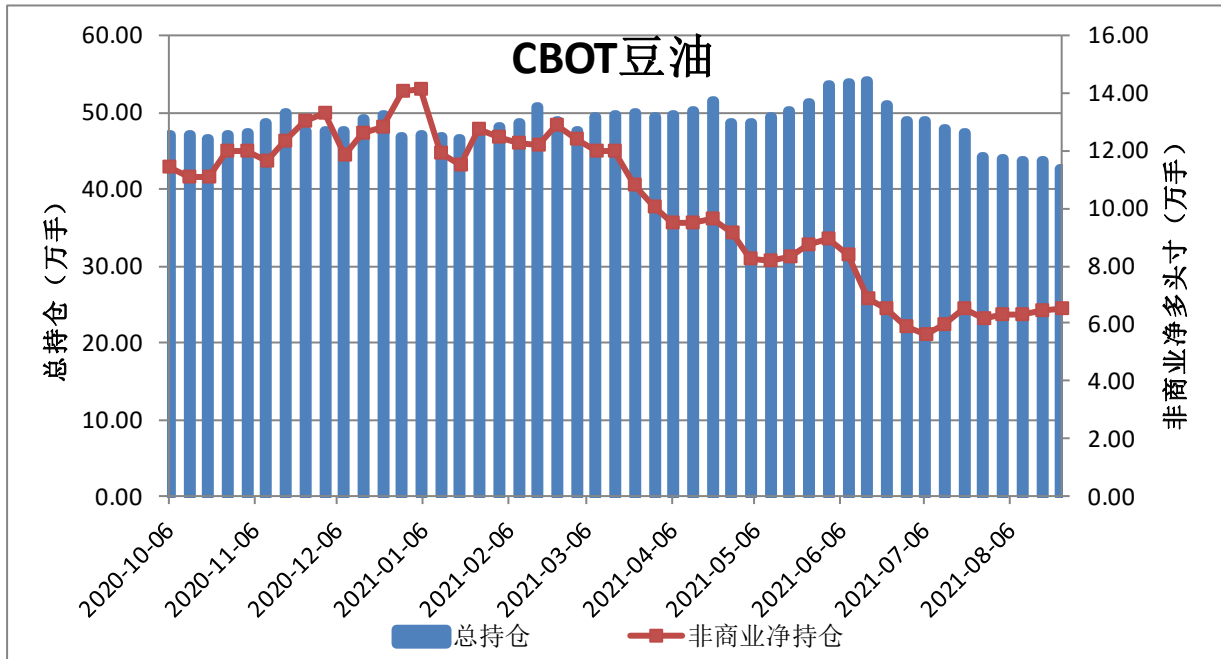


	总持仓	非商业多头	非商业空头	非商业净多头寸	商业多头	商业空头
2021/8/24	684606	175251	73604	101647	372081	452498
2021/8/17	665803	182539	66135	116404	343275	443868
2021/8/10	660007	183135	60739	122396	332870	439356
2021/8/3	655874	182394	66591	115803	325058	426925
2021/7/27	667567	188545	62884	125661	328233	440564
2021/7/20	692028	199323	61644	137679	329450	456989
2021/7/13	682359	194306	63666	130640	328362	443887

来源: CFTC

图 9: CBOT 豆油期货 CFTC 持仓

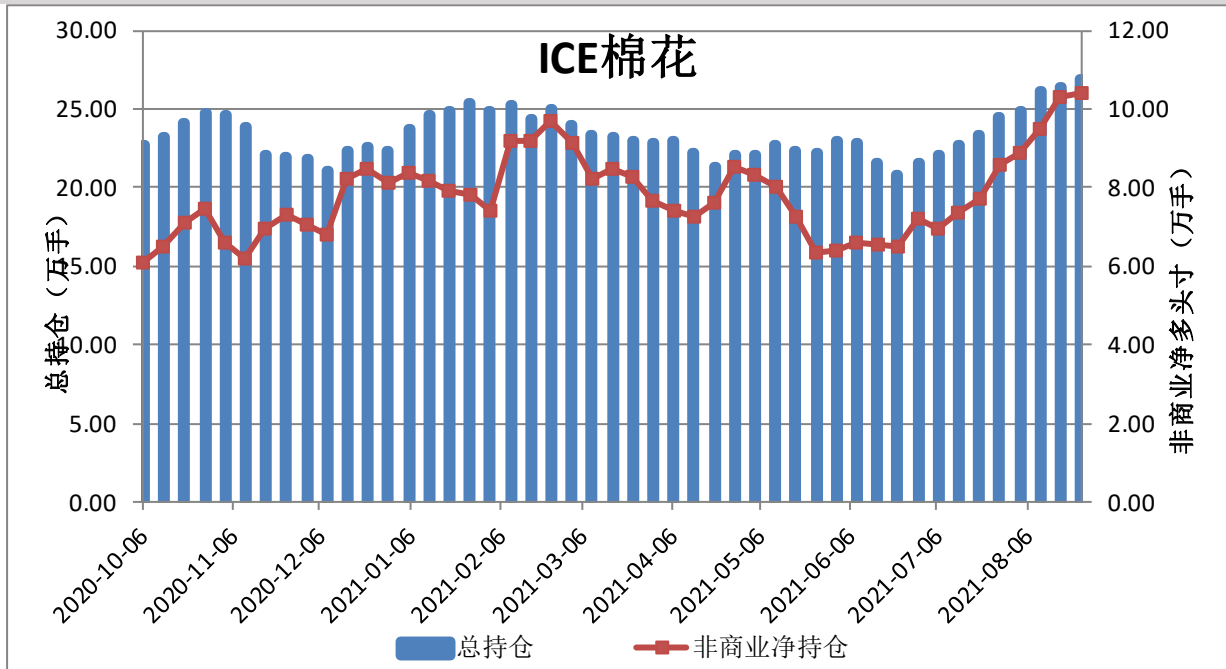




	总持仓	非商业多头	非商业空头	非商业净多头寸	商业多头	商业空头
2021/8/24	425628	102475	37427	65048	206533	278556
2021/8/17	436726	102911	38345	64566	214451	285336
2021/8/10	435486	103270	39886	63384	213866	283460
2021/8/3	438467	101937	39138	62799	217709	284559
2021/7/27	441669	97317	35423	61894	224884	292177
2021/7/20	473029	97462	32596	64866	238536	313590
2021/7/13	479375	95068	35551	59517	243983	312673

来源: CFTC

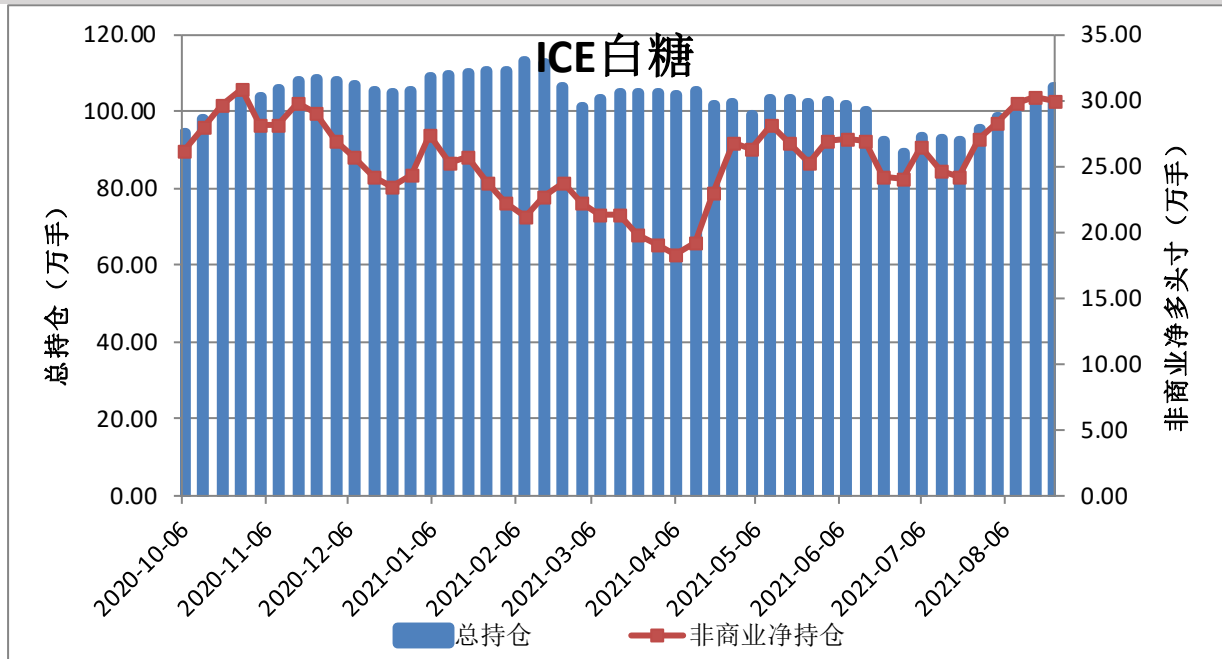
图 10: ICE 棉花期货 CFTC 持仓



	总持仓	非商业多头	非商业空头	非商业净多头寸	商业多头	商业空头
2021/8/24	269446	120528	16219	104309	97532	212973
2021/8/17	264618	117526	14495	103031	94528	211409
2021/8/10	260961	111991	17079	94912	95971	203114
2021/8/3	249315	106150	17107	89043	95749	194848
2021/7/27	245376	102971	17114	85857	96499	194405
2021/7/20	233874	94235	16922	77313	96679	185650
2021/7/13	226738	87911	14318	73593	97182	180656

来源: CFTC

图 11: ICE 白糖期货 CFTC 持仓



	总持仓	非商业多头	非商业空头	非商业净多头寸	商业多头	商业空头
2021/8/24	1063378	338985	39908	299077	462375	812810
2021/8/17	1033177	339414	37147	302267	442141	799547
2021/8/10	998508	335075	37654	297421	417712	769097
2021/8/3	987110	320806	37519	283287	425151	757754
2021/7/27	954073	307945	36958	270987	407255	733972
2021/7/20	920665	282512	40043	242469	413344	702889
2021/7/13	928170	291348	44367	246981	414260	704330

来源: CFTC

撰写: 姚瑶

执业资格号: F0281764

投资咨询资格号: Z0011379

电话: 0571-87782185

E-mail: yaoyao@xinhu.cn

### 免责声明

本报告的信息均来源于公开资料, 我公司对这些信息的准确性和完整性不作任何保证, 也不保证所包含的信息和建议不会发生任何变更。我们已力求报告内容的客观、公正, 但文中的观点、结论和建议仅供参考, 报告中的信息或意见并不构成所述品种的操作依据, 投资者据此做出的任何投资决策与本公司和作者无关。

