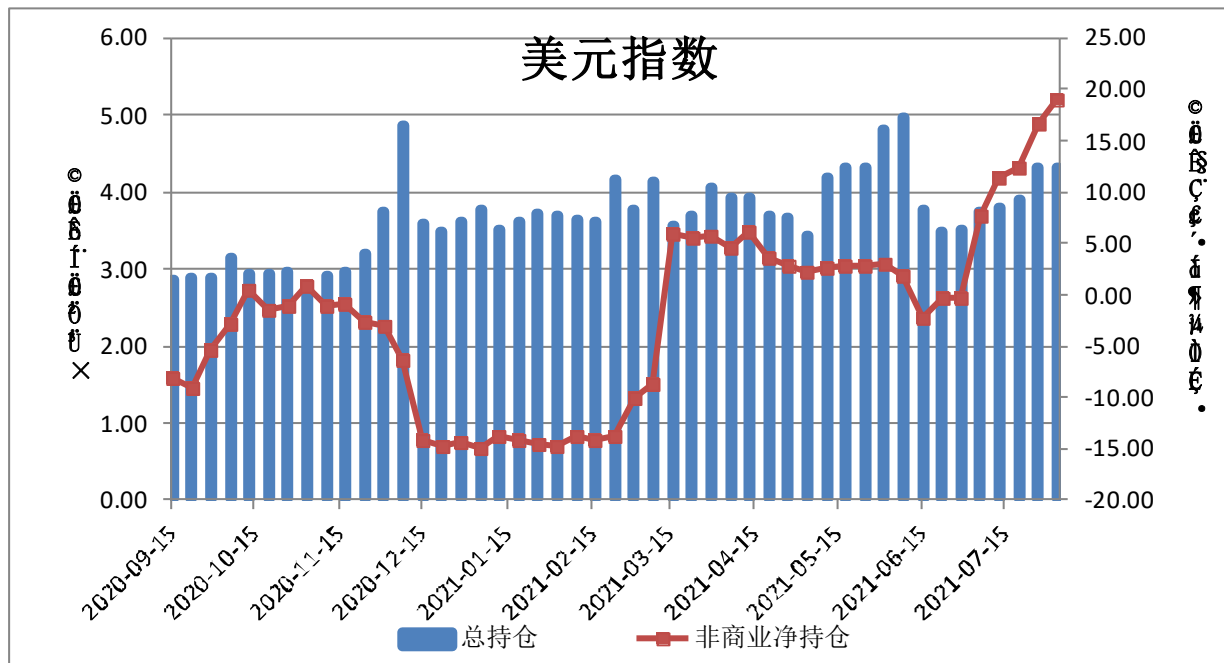


## CFTC 主要期货持仓变动 (210803)

### 一、货币

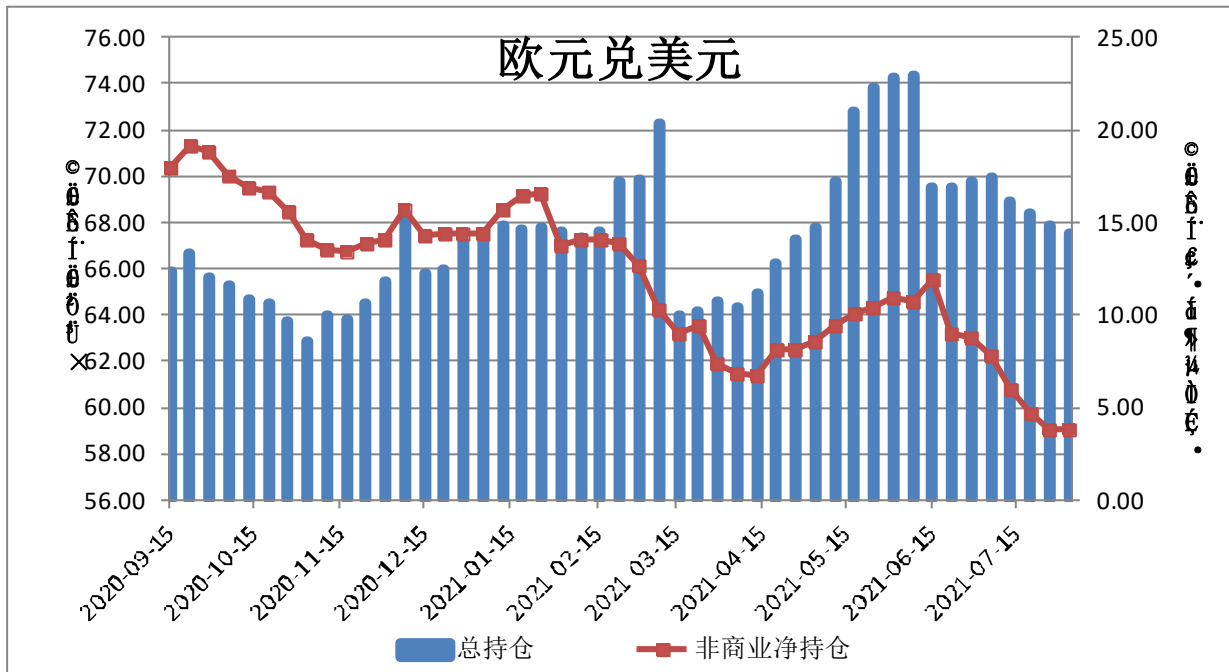
图 1: ICE 美元指数期货 CFTC 持仓



	总持仓	非商业多头	非商业空头	非商业净多头寸
2021/8/3	43131	33461	14580	18881
2021/7/27	43059	31758	15217	16541
2021/7/20	38918	28782	16594	12188
2021/7/13	37890	27502	16245	11257
2021/7/6	37205	27442	19873	7569
2021/6/29	34924	25133	25581	-448
2021/6/22	34629	24504	25014	-510

来源: CFTC

图 2: CME 欧元期货 CFTC 持仓

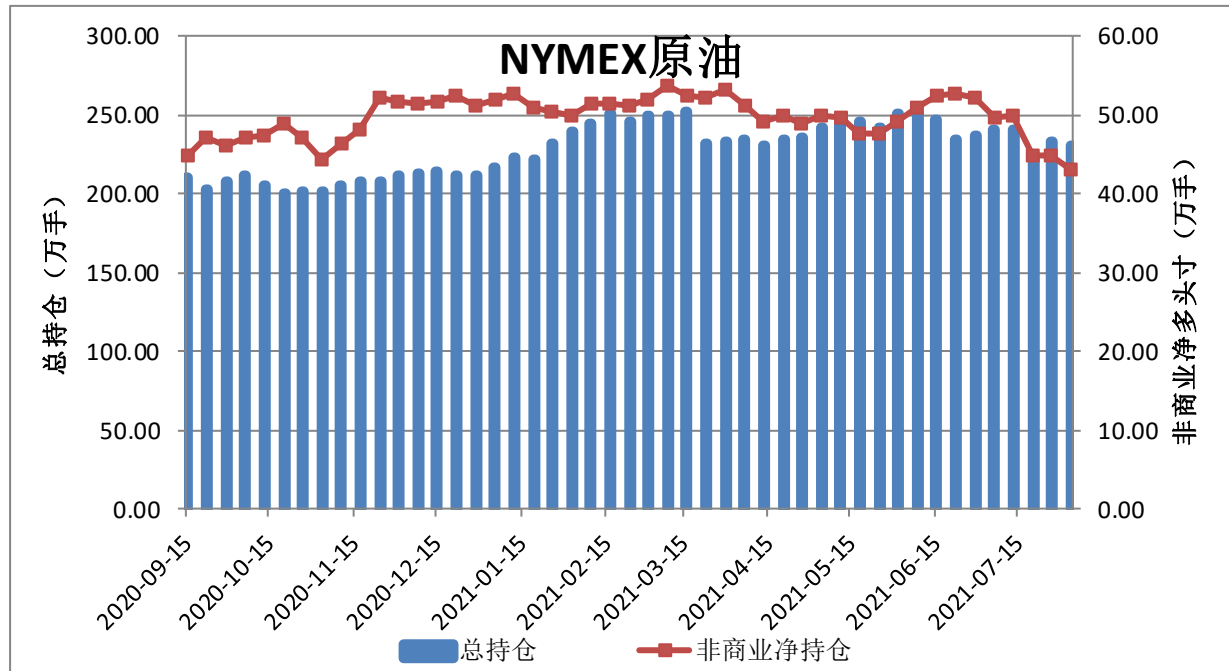


	总持仓	非商业多头	非商业空头	非商业净多头寸
2021/8/3	674491	199067	161060	38007
2021/7/27	678008	202245	164119	38126
2021/7/20	683075	208669	162847	45822
2021/7/13	688952	212851	153138	59713
2021/7/6	699383	212998	135808	77190
2021/6/29	697425	209058	121912	87146
2021/6/22	694804	207863	118806	89057

来源: CFTC

## 二、原油和金属

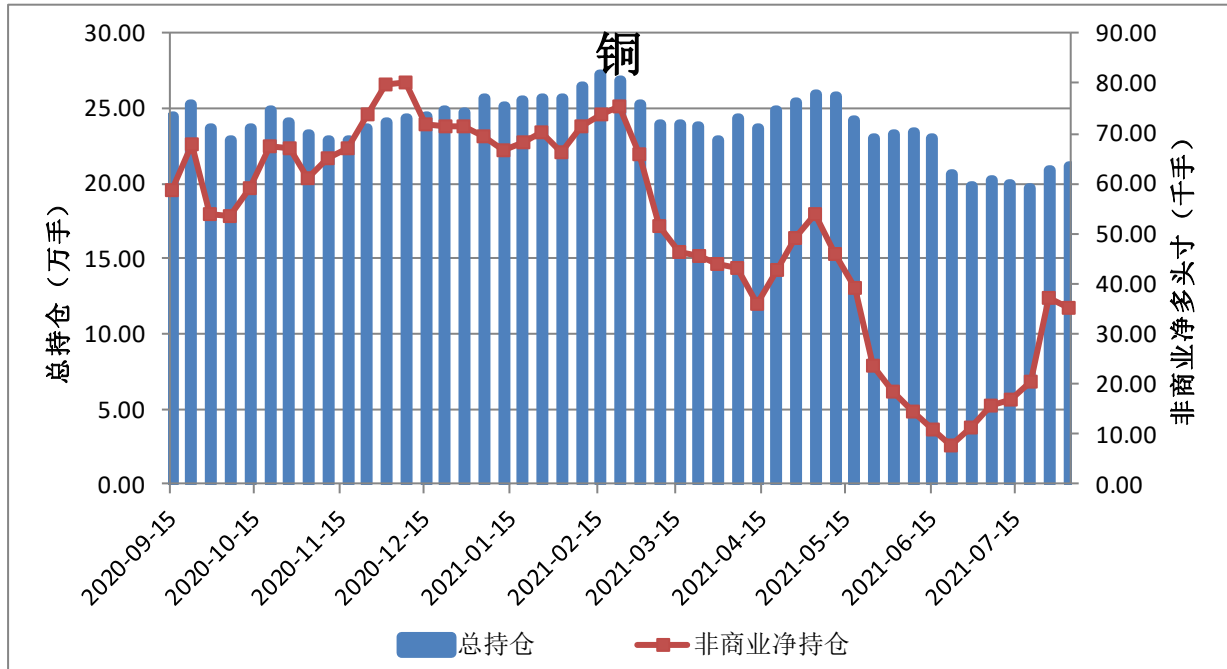
图 3: NYMEX 原油期货 CFTC 持仓



	总持仓	非商业多头	非商业空头	非商业净多头寸	商业多头	商业空头
2021/8/3	2313202	583470	152943	430527	818264	1292622
2021/7/27	2326985	601411	151647	449764	827518	1315407
2021/7/20	2243475	593046	144306	448740	747511	1248047
2021/7/13	2413536	636318	137222	499096	819975	1367530
2021/7/6	2413946	640068	142717	497351	822892	1374254
2021/6/29	2369631	664867	142377	522490	785783	1361867
2021/6/22	2348317	669980	143819	526161	759883	1334321

来源: CFTC

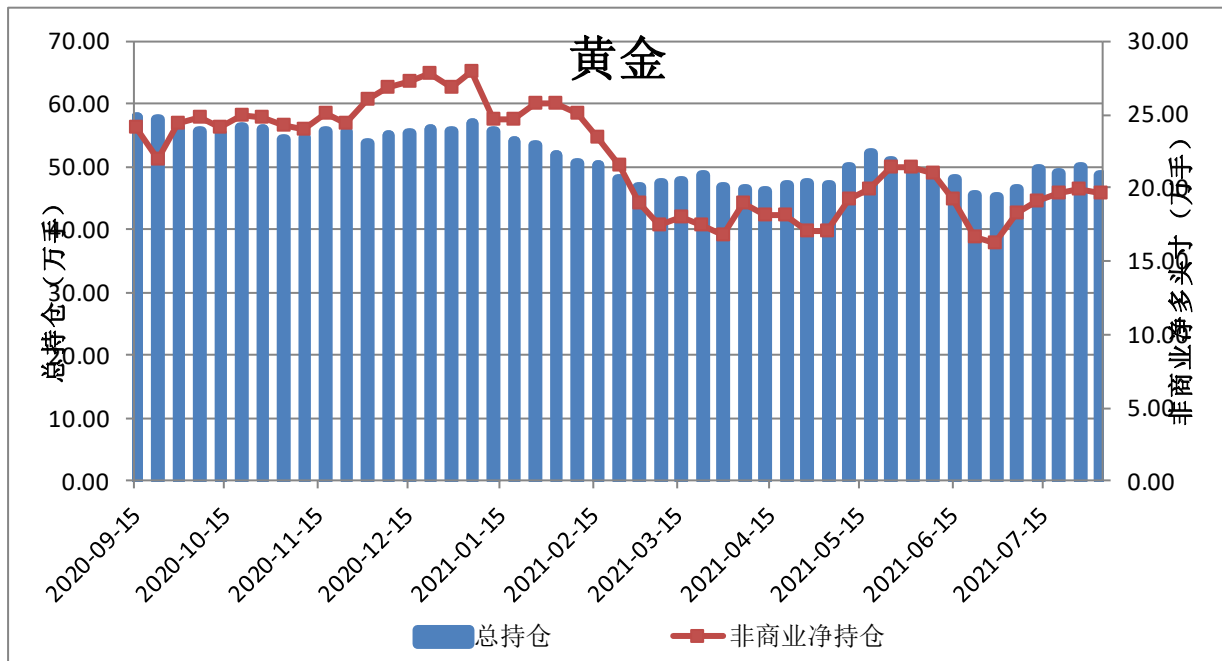
图 4: CMX 铜期货 CFTC 持仓



	总持仓	非商业多头	非商业空头	非商业净多头寸	商业多头	商业空头
2021/8/3	211071	91973	56913	35060	77829	123019
2021/7/27	208816	92484	55133	37351	76570	119577
2021/7/20	197428	81809	61536	20273	76387	103765
2021/7/13	199936	82971	65992	16979	75895	102883
2021/7/6	202781	84324	68551	15773	75804	101386
2021/6/29	197783	83473	72112	11361	76695	95536
2021/6/22	206167	82540	74854	7686	78778	95502

来源: CFTC

图 5: CMX 黄金期货 CFTC 持仓

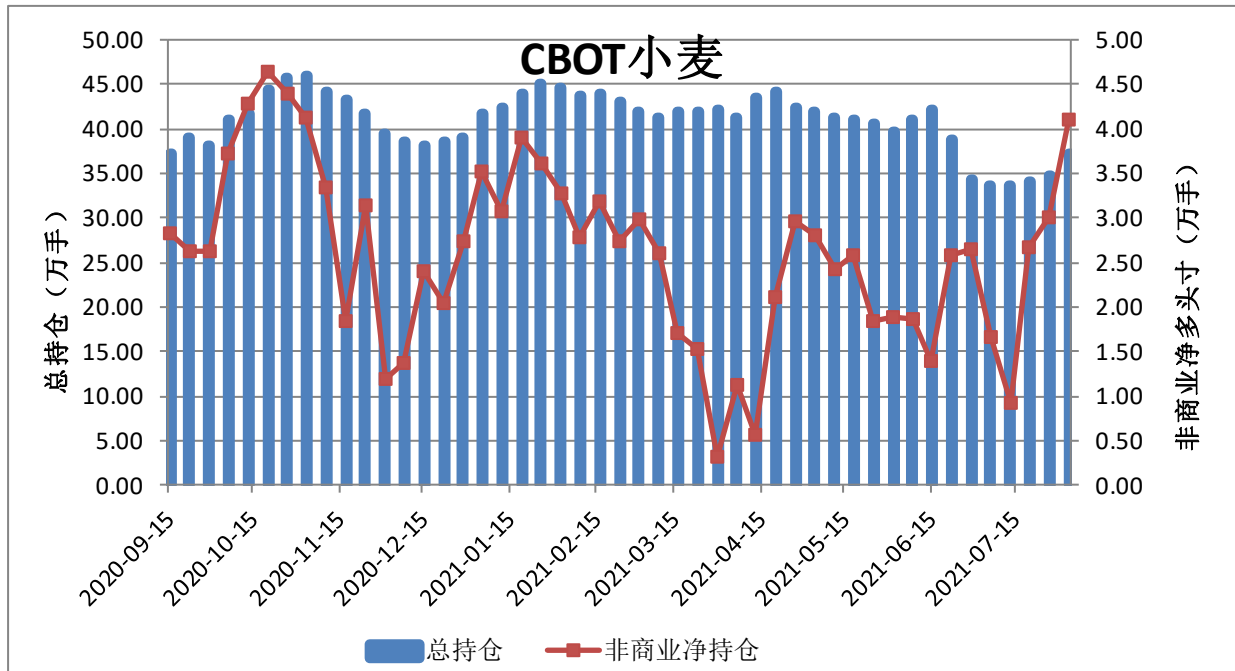


	总持仓	非商业多头	非商业空头	非商业净多头寸	商业多头	商业空头
2021/8/3	485663	273143	76808	196335	121349	352633
2021/7/27	500187	273688	74300	199388	116498	345312
2021/7/20	490520	277312	81340	195972	123541	352089
2021/7/13	495798	275543	84707	190836	112439	333467
2021/7/6	465811	270545	87724	182821	107675	322401
2021/6/29	453360	254206	91980	162226	107398	302518
2021/6/22	453940	253153	86939	166214	105830	308212

来源: CFTC

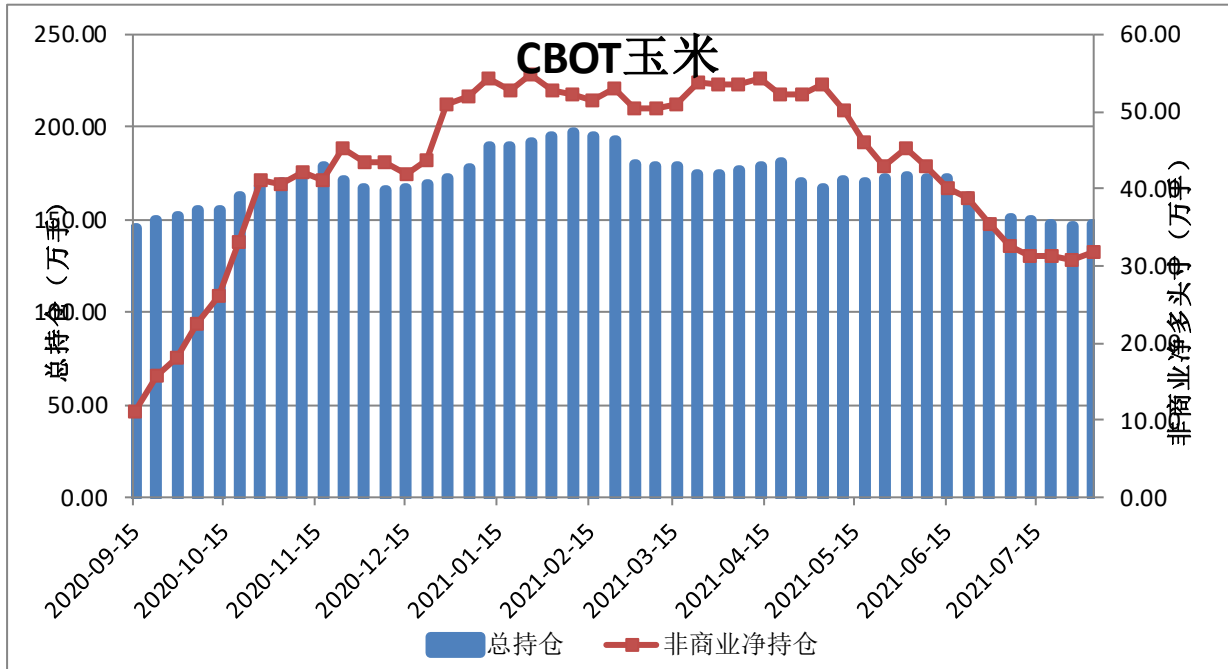
### 三、农产品

图 6: CBOT 小麦期货 CFTC 持仓



	总持仓	非商业多头	非商业空头	非商业净多头寸	商业多头	商业空头
2021/8/3	373529	119516	78539	40977	135139	163342
2021/7/27	348122	106358	76170	30188	131440	148399
2021/7/20	341070	109319	82550	26769	131161	143461
2021/7/13	336285	106833	97713	9120	141635	135928
2021/7/6	335780	104413	87816	16597	139776	141143
2021/6/29	344269	107346	80900	26446	137995	152340
2021/6/22	388631	112624	86818	25806	144499	159605

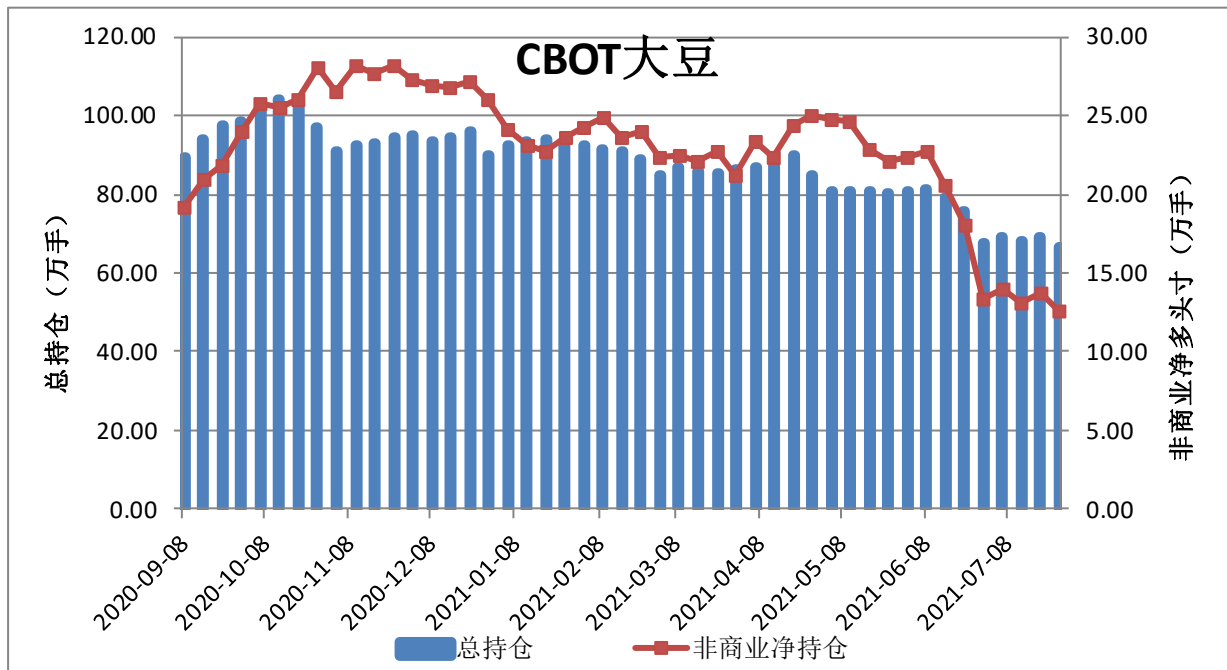
图 7: CBOT 玉米期货 CFTC 持仓



	总持仓	非商业多头	非商业空头	非商业净多头寸	商业多头	商业空头
2021/8/3	1471063	404859	86816	318043	701272	953176
2021/7/27	1466666	393463	86786	306677	716395	962689
2021/7/20	1478051	410004	98475	311529	723246	979729
2021/7/13	1494978	407517	94538	312979	727476	982057
2021/7/6	1512738	432234	105420	326814	730546	1002055
2021/6/29	1485202	436054	83087	352967	732401	1022876
2021/6/22	1632258	478631	90220	388411	791994	1120953

来源: CFTC

图 8: CBOT 大豆期货 CFTC 持仓

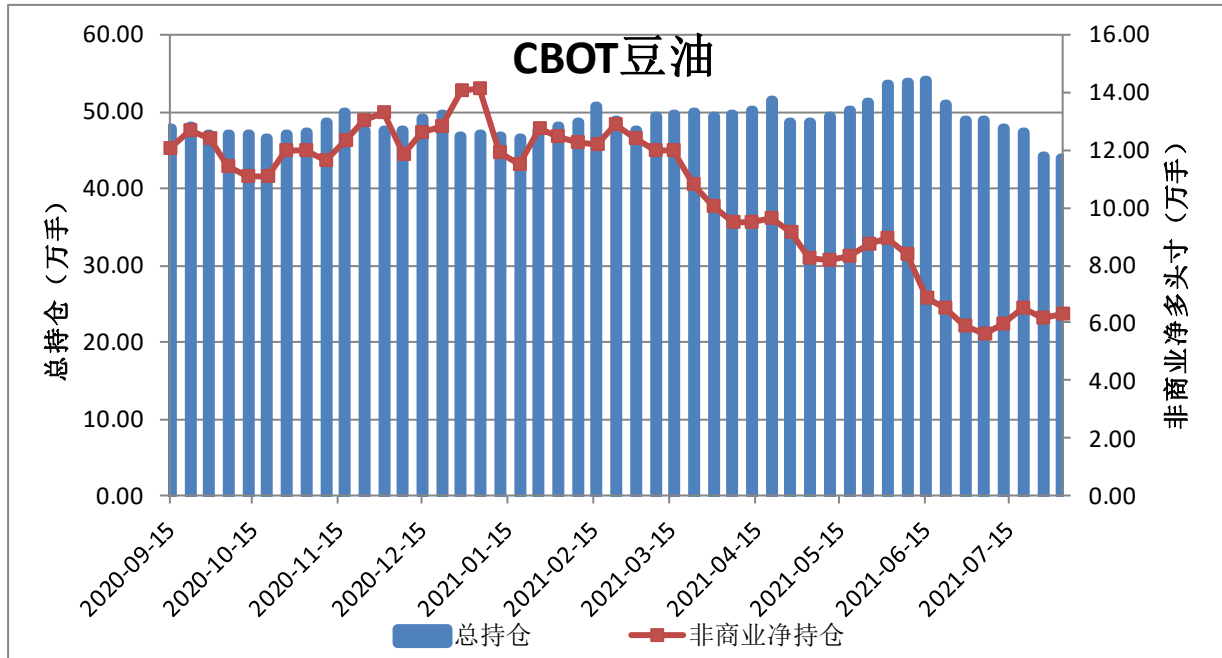


	总持仓	非商业多头	非商业空头	非商业净多头寸	商业多头	商业空头
2021/8/3	655874	182394	66591	115803	325058	426925
2021/7/27	667567	188545	62884	125661	328233	440564
2021/7/20	692028	199323	61644	137679	329450	456989
2021/7/13	682359	194306	63666	130640	328362	443887
2021/7/6	690273	202163	62899	139264	332819	456482
2021/6/29	676464	190144	56133	134011	343050	460456
2021/6/22	757801	238976	58028	180948	366569	532516

来源: CFTC



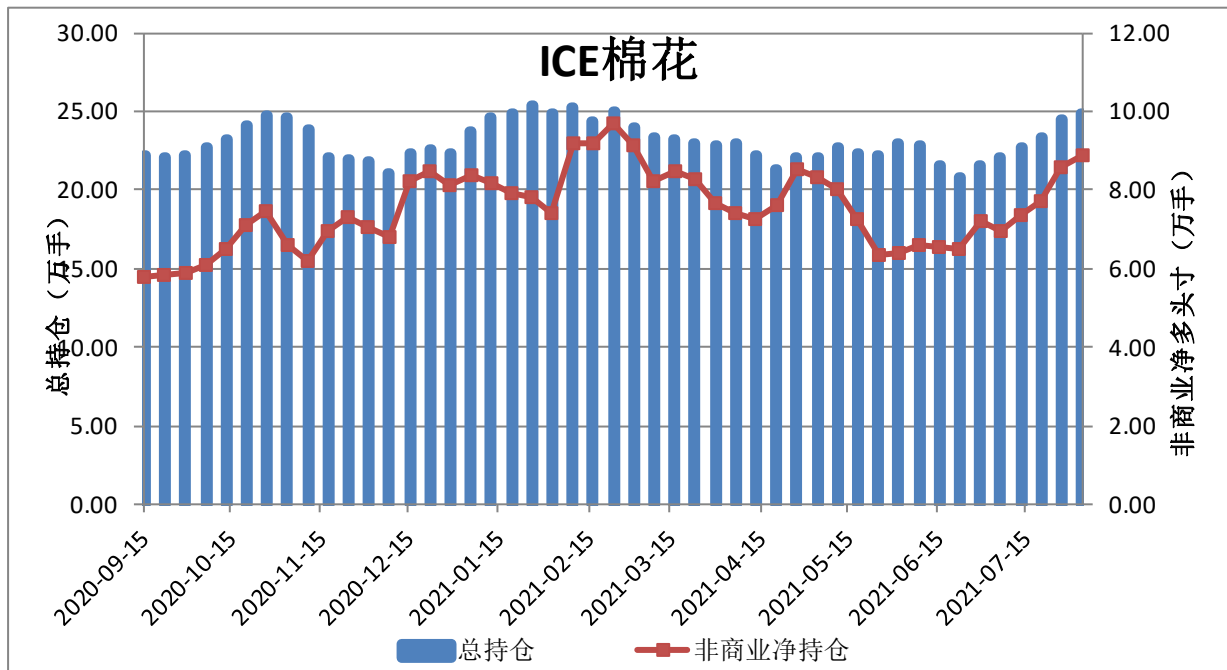
图 9: CBOT 豆油期货 CFTC 持仓



	总持仓	非商业多头	非商业空头	非商业净多头寸	商业多头	商业空头
2021/8/3	438467	101937	39138	62799	217709	284559
2021/7/27	441669	97317	35423	61894	224884	292177
2021/7/20	473029	97462	32596	64866	238536	313590
2021/7/13	479375	95068	35551	59517	243983	312673
2021/7/6	487449	92864	36449	56415	252369	315992
2021/6/29	487829	92353	33783	58570	252314	318752
2021/6/22	510569	101398	36490	64908	259448	330887

来源: CFTC

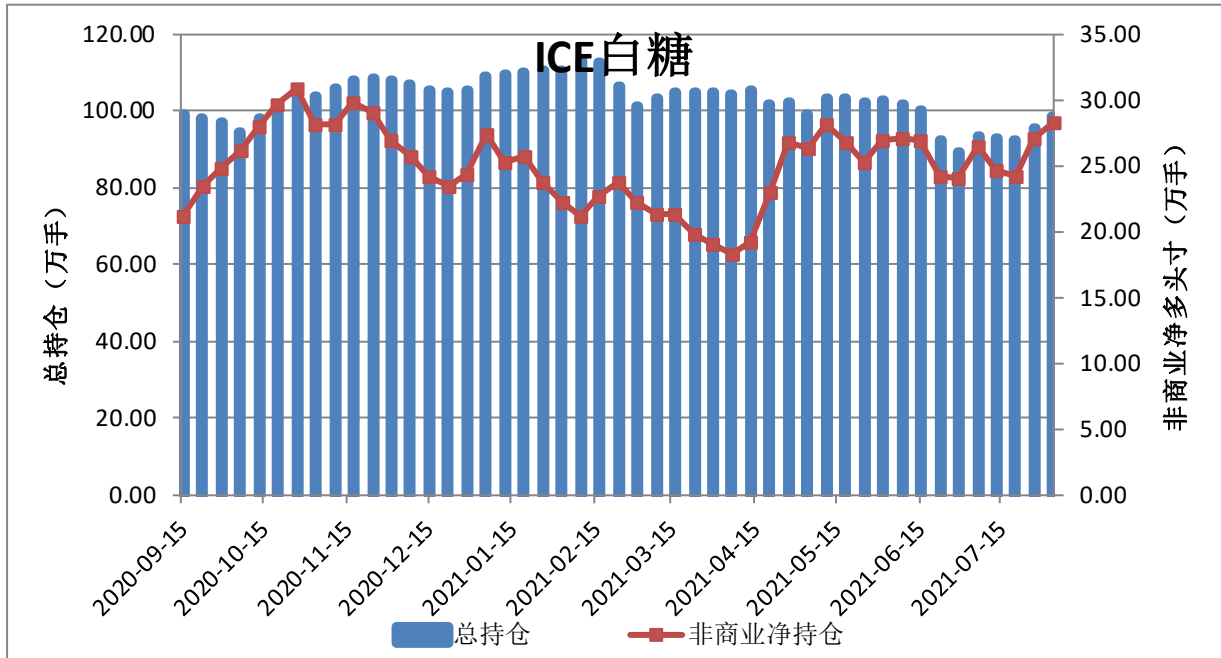
图 10: ICE 棉花期货 CFTC 持仓



	总持仓	非商业多头	非商业空头	非商业净多头寸	商业多头	商业空头
2021/8/3	249315	106150	17107	89043	95749	194848
2021/7/27	245376	102971	17114	85857	96499	194405
2021/7/20	233874	94235	16922	77313	96679	185650
2021/7/13	226738	87911	14318	73593	97182	180656
2021/7/6	221249	82348	12810	69538	96528	175213
2021/6/29	215448	81826	9874	71952	92461	173469
2021/6/22	207866	75914	10744	65170	93021	165835

来源: CFTC

图 11: ICE 白糖期货 CFTC 持仓



	总持仓	非商业多头	非商业空头	非商业净多头寸	商业多头	商业空头
2021/8/3	987110	320806	37519	283287	425151	757754
2021/7/27	954073	307945	36958	270987	407255	733972
2021/7/20	920665	282512	40043	242469	413344	702889
2021/7/13	928170	291348	44367	246981	414260	704330
2021/7/6	931814	303961	39956	264005	401037	720662
2021/6/29	892168	280757	40029	240728	401035	684477
2021/6/22	925321	282164	40173	241991	425054	704089

来源: CFTC

撰写: 姚瑶

执业资格号: F0281764

投资咨询资格号: Z0011379

电话: 0571-87782185

E-mail: yaoyao@xinhu.cn

### 免责声明

本报告的信息均来源于公开资料, 我公司对这些信息的准确性和完整性不作任何保证, 也不保证所包含的信息和建议不会发生任何变更。我们已力求报告内容的客观、公正, 但文中的观点、结论和建议仅供参考, 报告中的信息或意见并不构成所述品种的操作依据, 投资者据此做出的任何投资决策与本公司和作者无关。

