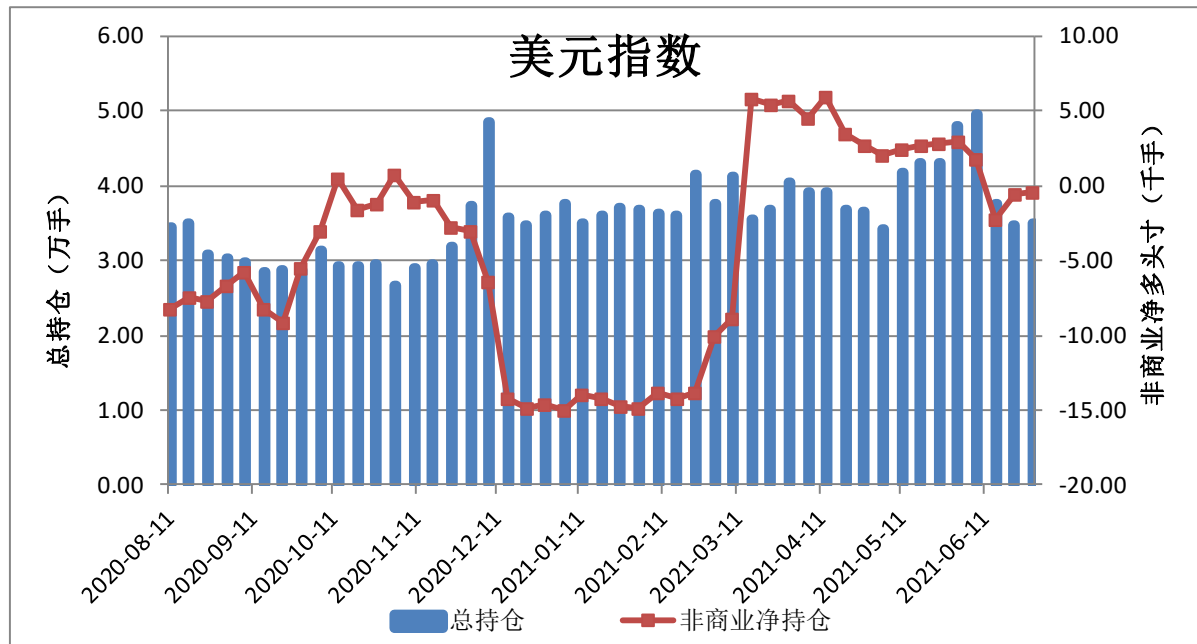


CFTC 主要期货持仓变动 (210629)

一、货币

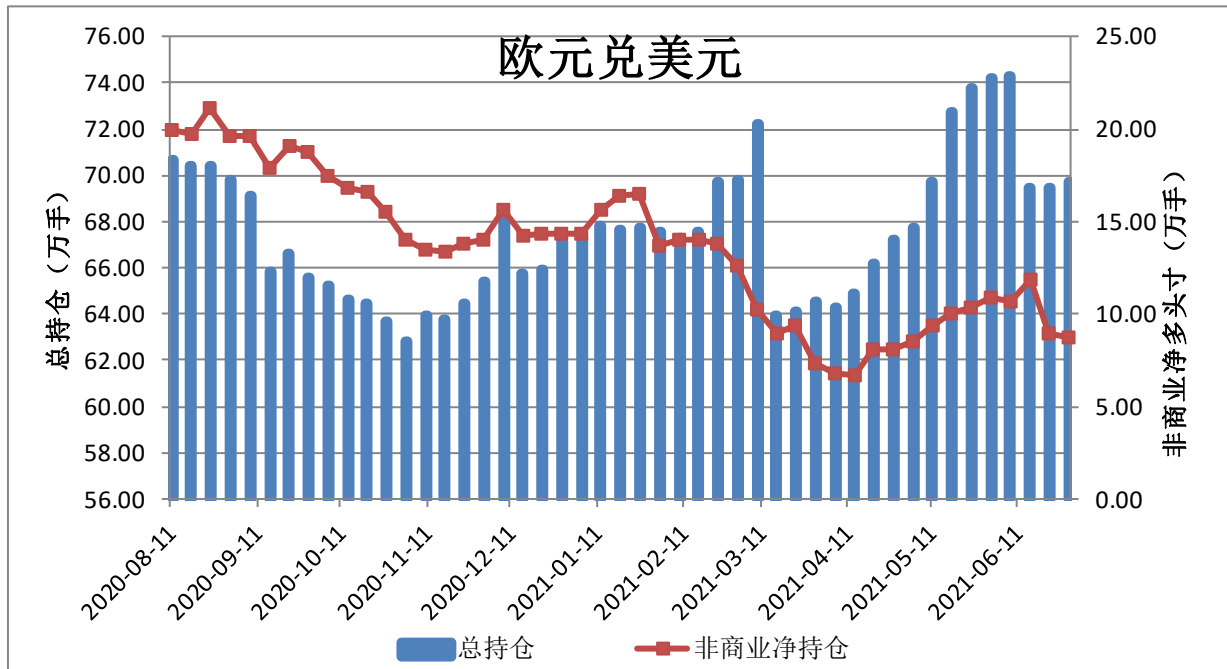
图 1: ICE 美元指数期货 CFTC 持仓



	总持仓	非商业多头	非商业空头	非商业净多头寸
2021-6-29	34924	25133	25581	-448
2021-6-22	34629	24504	25014	-510
2021-6-15	37453	25618	27921	-2303
2021-6-8	49573	31891	30140	1751
2021-6-1	48045	30212	27249	2963
2021-5-25	43043	27488	24708	2780
2021-5-18	42995	27138	24454	2684

来源: CFTC

图 2: CME 欧元期货 CFTC 持仓

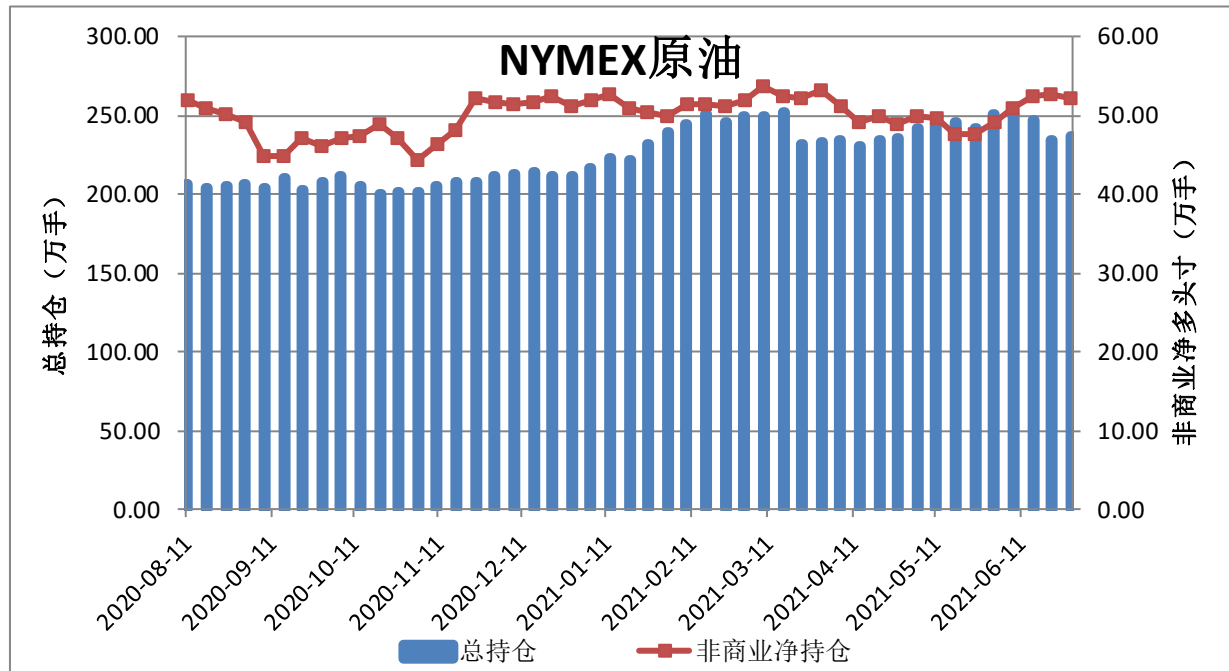


	总持仓	非商业多头	非商业空头	非商业净多头寸
2021-6-29	697425	209058	121912	87146
2021-6-22	694804	207863	118806	89057
2021-6-15	694722	210816	92630	118186
2021-6-8	743159	232103	124890	107213
2021-6-1	742079	237360	128038	109322
2021-5-25	738138	236103	132103	104000
2021-5-18	727631	232330	132472	99858

来源: CFTC

二、原油和金属

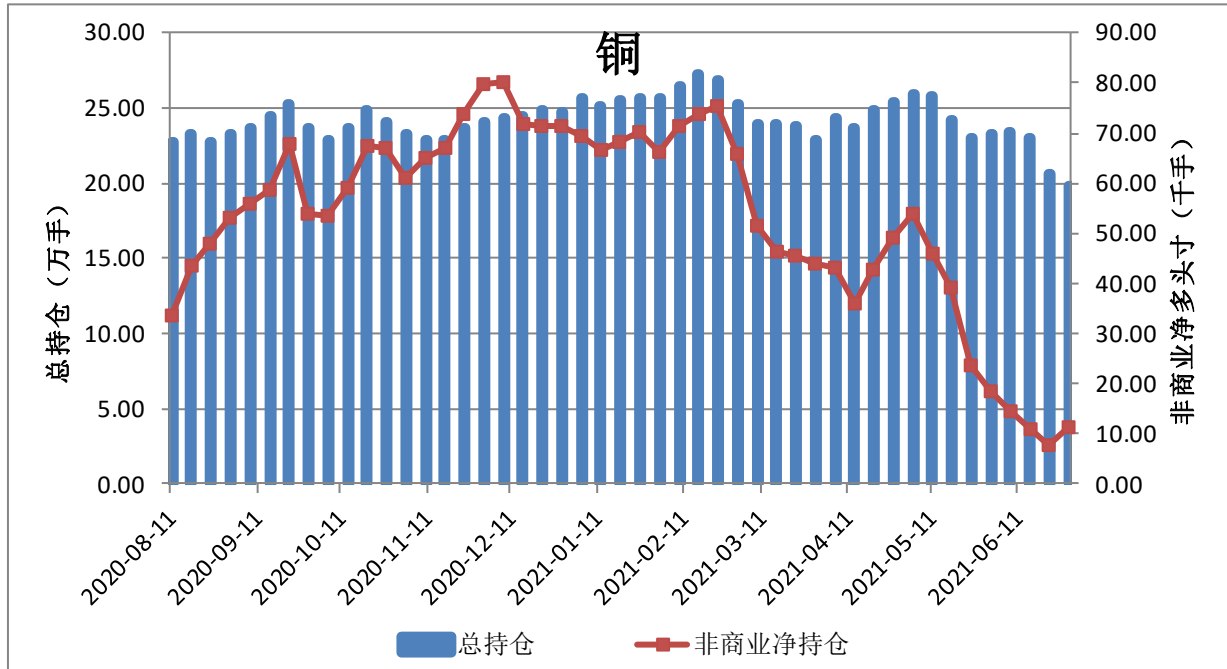
图 3: NYMEX 原油期货 CFTC 持仓



	总持仓	非商业多头	非商业空头	非商业净多头寸	商业多头	商业空头
2021-6-29	2369631	664867	142377	522490	785783	1361867
2021-6-22	2348317	669980	143819	526161	759883	1334321
2021-6-15	2474859	664365	140409	523956	868390	1440290
2021-6-8	2511533	657352	146853	510499	862588	1423541
2021-6-1	2507073	638635	147338	491297	874518	1421110
2021-5-25	2426045	625568	150078	475490	847843	1372383
2021-5-18	2458804	612530	136583	475947	891029	1423558

来源: CFTC

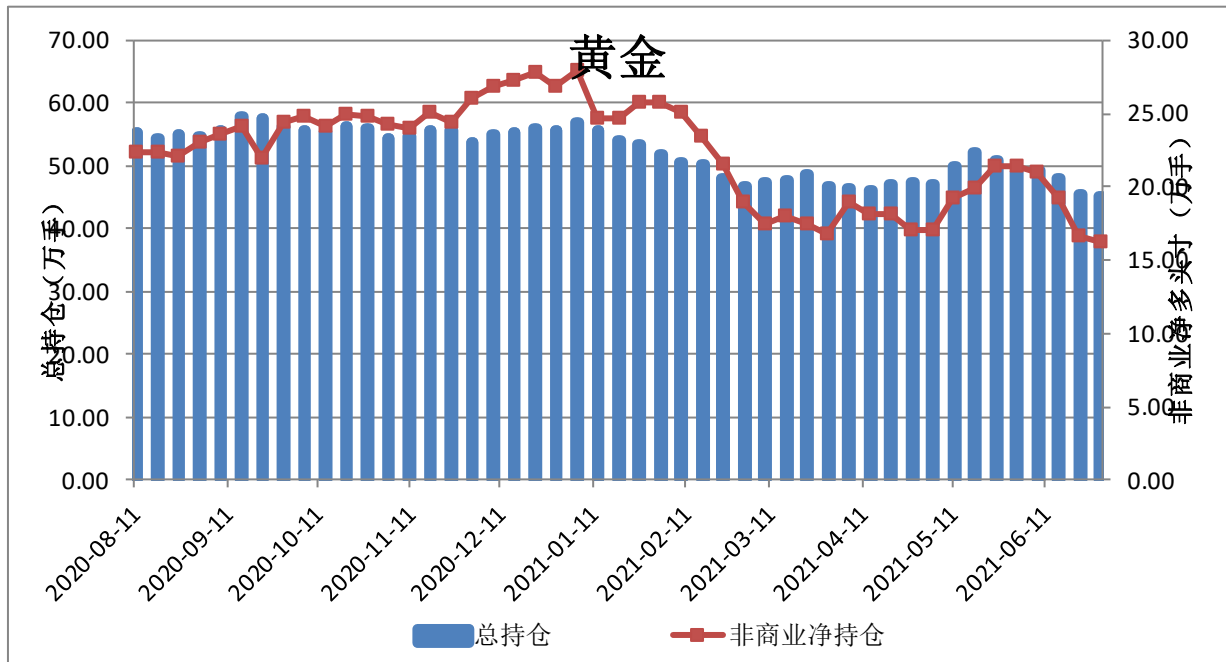
图 4: CMX 铜期货 CFTC 持仓



	总持仓	非商业多头	非商业空头	非商业净多头寸	商业多头	商业空头
2021-6-29	197783	83473	72112	11361	76695	95536
2021-6-22	206167	82540	74854	7686	78778	95502
2021-6-15	229832	90209	79438	10771	79272	102689
2021-6-8	234207	91156	76521	14635	78359	104462
2021-6-1	232824	92238	73715	18523	77715	109158
2021-5-25	230730	94206	70493	23713	76319	112521
2021-5-18	241354	108903	69925	38978	75069	125903

来源: CFTC

图 5: CMX 黄金期货 CFTC 持仓

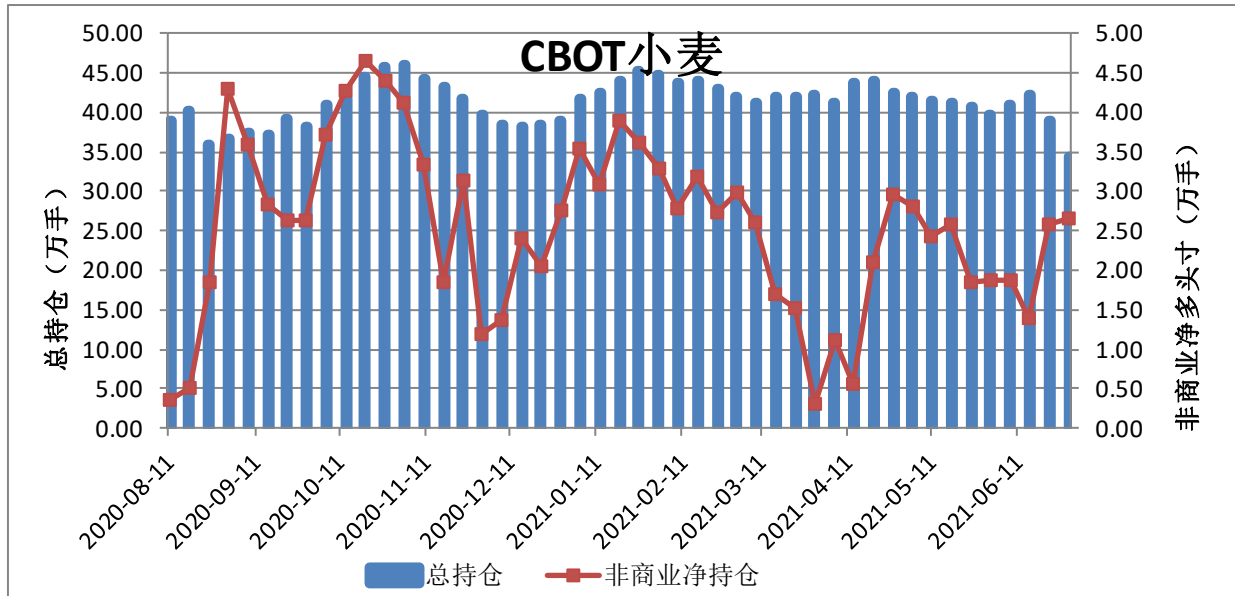


	总持仓	非商业多头	非商业空头	非商业净多头寸	商业多头	商业空头
2021-6-29	453360	254206	91980	162226	107398	302518
2021-6-22	453940	253153	86939	166214	105830	308212
2021-6-15	480127	273947	81911	192036	106323	337549
2021-6-8	491858	288781	79394	209387	103496	348302
2021-6-1	489198	288826	75125	213701	102986	351161
2021-5-25	510164	288266	73624	214642	111024	361893
2021-5-18	520410	290267	91378	198889	121839	354740

来源: CFTC

三、农产品

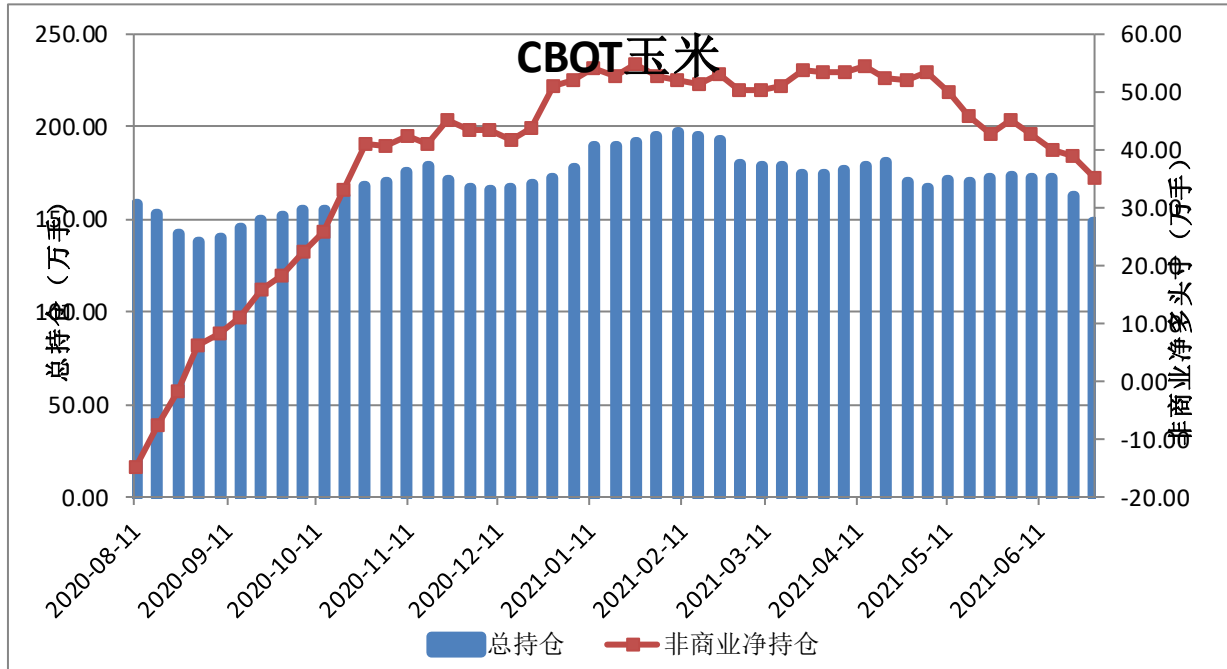
图 6: CBOT 小麦期货 CFTC 持仓



	总持仓	非商业多头	非商业空头	非商业净多头寸	商业多头	商业空头
2021-6-29	344269	107346	80900	26446	137995	152340
2021-6-22	388631	112624	86818	25806	144499	159605
2021-6-15	422754	108694	94746	13948	162745	168989
2021-6-8	410761	109402	90785	18617	150990	163680
2021-6-1	397450	113330	94535	18795	145728	154284
2021-5-25	406006	117162	98751	18411	143788	150147
2021-5-18	411192	128954	103206	25748	146913	163071

来源: CFTC

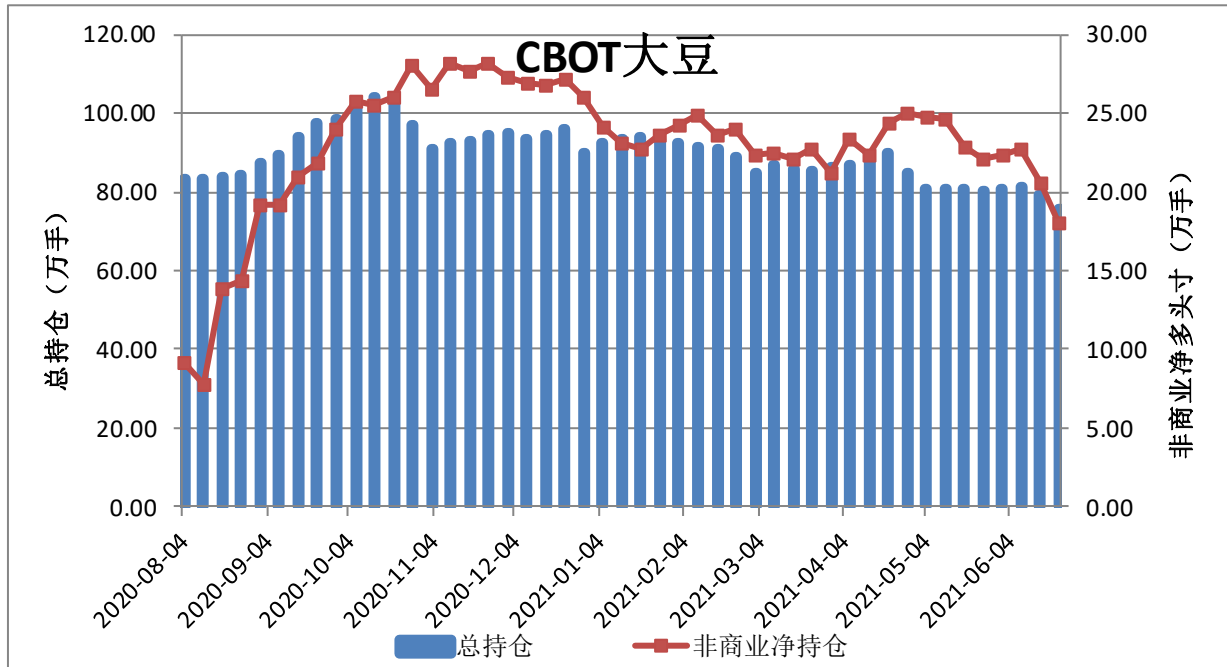
图 7: CBOT 玉米期货 CFTC 持仓



	总持仓	非商业多头	非商业空头	非商业净多头寸	商业多头	商业空头
2021-6-29	1485202	436054	83087	352967	732401	1022876
2021-6-22	1632258	478631	90220	388411	791994	1120953
2021-6-15	1723608	496763	95387	401376	850374	1199279
2021-6-8	1728203	519602	91174	428428	845730	1227897
2021-6-1	1735715	531338	78962	452376	836578	1241661
2021-5-25	1720733	518145	89719	428426	846602	1226071
2021-5-18	1697454	544062	84584	459478	816373	1236773

来源: CFTC

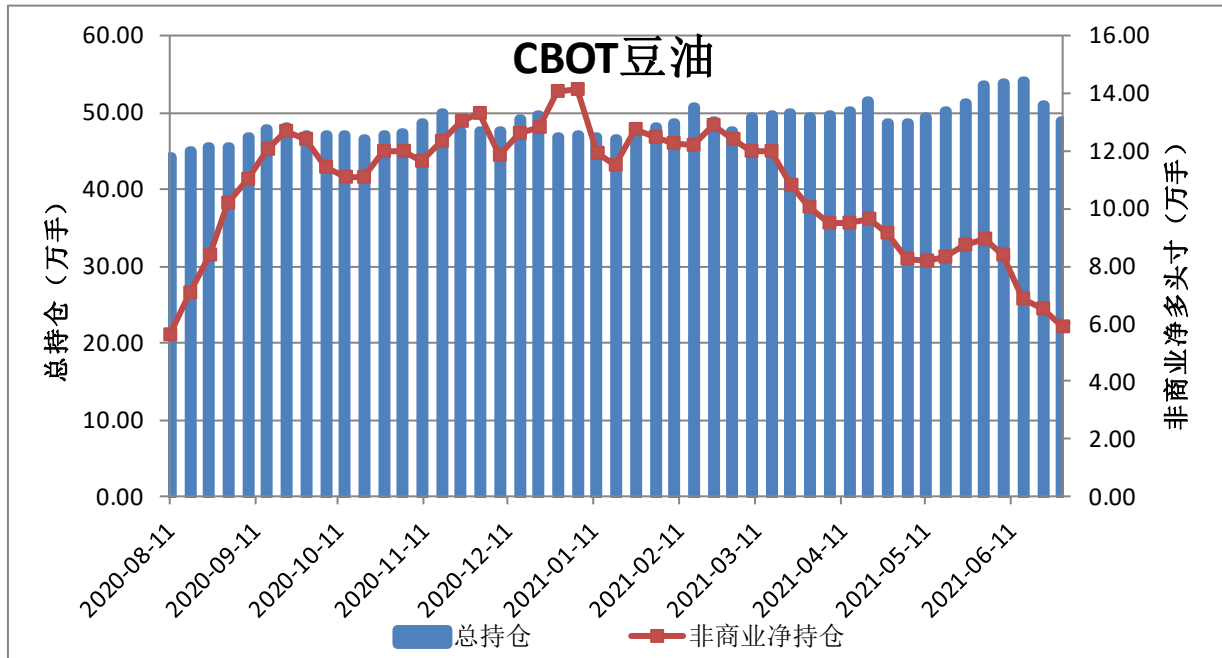
图 8: CBOT 大豆期货 CFTC 持仓



	总持仓	非商业多头	非商业空头	非商业净多头寸	商业多头	商业空头
2021-6-29	676464	190144	56133	134011	343050	460456
2021-6-22	757801	238976	58028	180948	366569	532516
2021-6-15	791507	263867	58474	205393	364252	558560
2021-6-8	814479	281347	54659	226688	362913	585529
2021-6-1	807816	276257	52181	224076	362855	576330
2021-5-25	804827	275409	54354	221055	370661	575107
2021-5-18	805419	284732	56391	228341	361300	578346

来源: CFTC

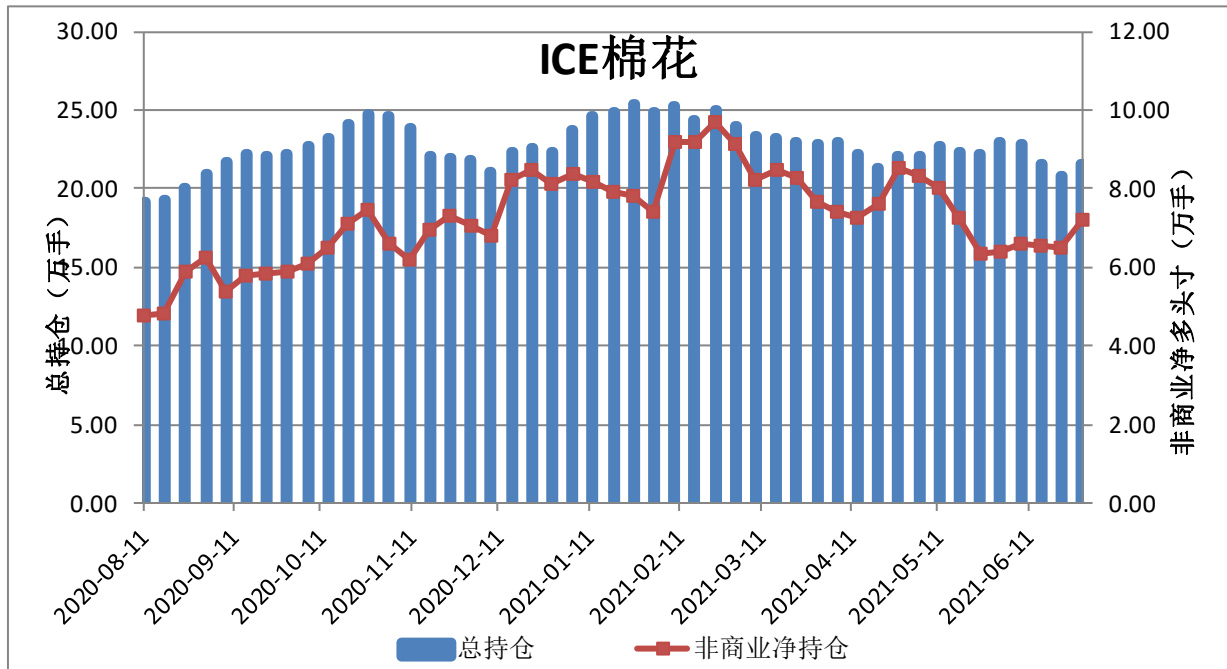
图 9: CBOT 豆油期货 CFTC 持仓



	总持仓	非商业多头	非商业空头	非商业净多头寸	商业多头	商业空头
2021-6-29	487829	92353	33783	58570	252314	318752
2021-6-22	510569	101398	36490	64908	259448	330887
2021-6-15	540026	108486	39895	68591	268913	352362
2021-6-8	536701	118634	34743	83891	248684	349886
2021-6-1	536541	127933	38700	89233	250077	357299
2021-5-25	510710	124858	37655	87203	242001	344674
2021-5-18	502696	118433	35467	82966	239168	338544

来源: CFTC

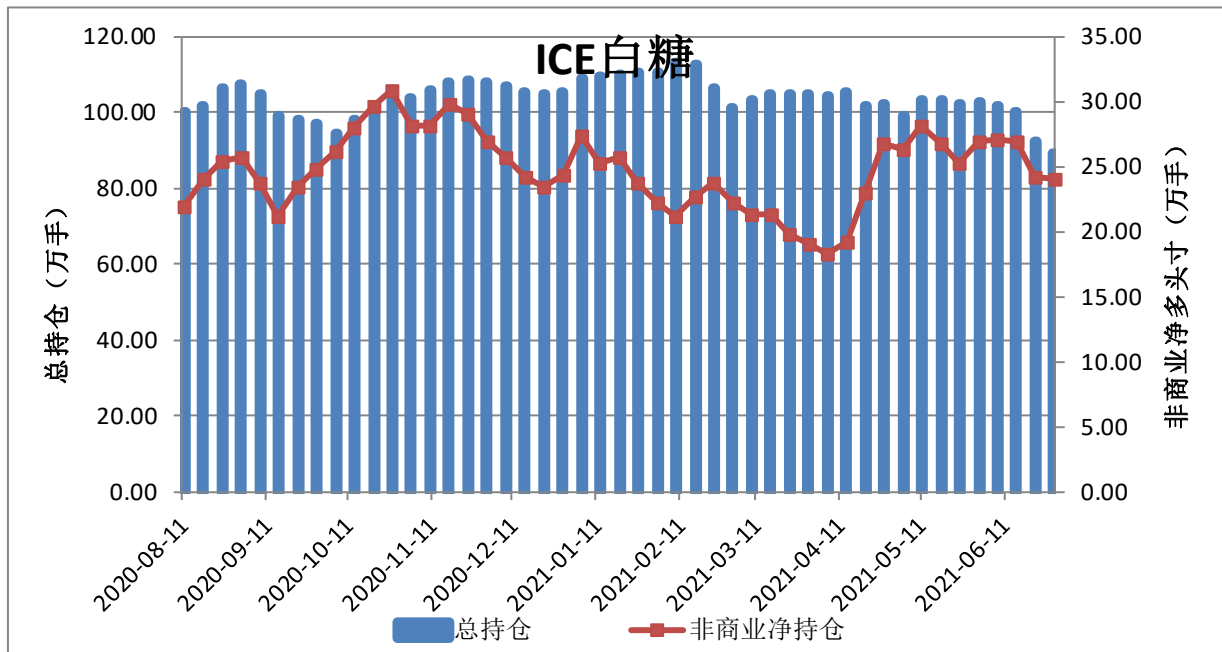
图 10: ICE 棉花期货 CFTC 持仓



	总持仓	非商业多头	非商业空头	非商业净多头寸	商业多头	商业空头
2021-6-29	215448	81826	9874	71952	92461	173469
2021-6-22	207866	75914	10744	65170	93021	165835
2021-6-15	216338	76708	11004	65704	98605	172995
2021-6-8	228847	79752	13673	66079	104473	180586
2021-6-1	230311	78220	14014	64206	105169	177028
2021-5-25	222666	77472	13819	63653	103023	172503
2021-5-18	223538	85762	13109	72653	97452	177520

来源: CFTC

图 11: ICE 白糖期货 CFTC 持仓



	总持仓	非商业多头	非商业空头	非商业净多头寸	商业多头	商业空头
2021-6-29	892168	280757	40029	240728	401035	684477
2021-6-22	925321	282164	40173	241991	425054	704089
2021-6-15	1002786	308086	38425	269661	454802	773546
2021-6-8	1017887	311503	41394	270109	451021	781570
2021-6-1	1024776	309620	40394	269226	461251	789534
2021-5-25	1021300	296225	43234	252991	470088	777163
2021-5-18	1034144	311524	43690	267834	472394	797912

来源: CFTC

撰写: 姚瑶

执业资格号: F0281764

投资咨询资格号: Z0011379

电话: 0571-87782185

E-mail: yaoyao@xinhu.cn

免责声明

本报告的信息均来源于公开资料, 我公司对这些信息的准确性和完整性不作任何保证, 也不保证所包含的信息和建议不会发生任何变更。我们已力求报告内容的客观、公正, 但文中的观点、结论和建议仅供参考, 报告中的信息或意见并不构成所述品种的操作依据, 投资者据此做出的任何投资决策与本公司和作者无关。

