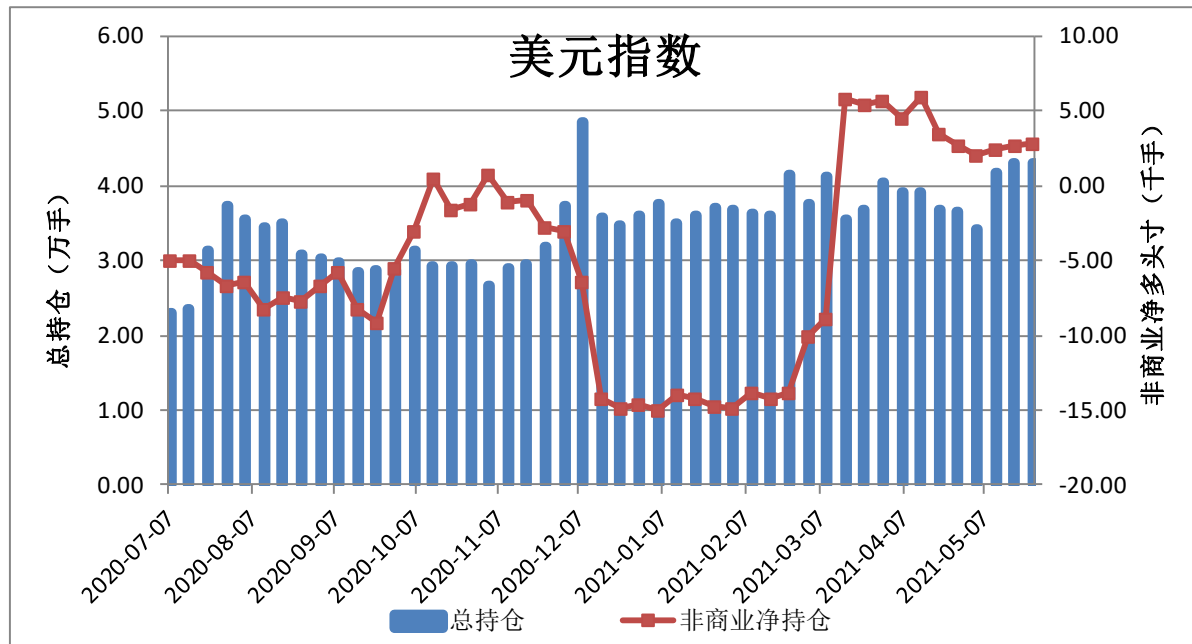


CFTC 主要期货持仓变动 (210525)

一、货币

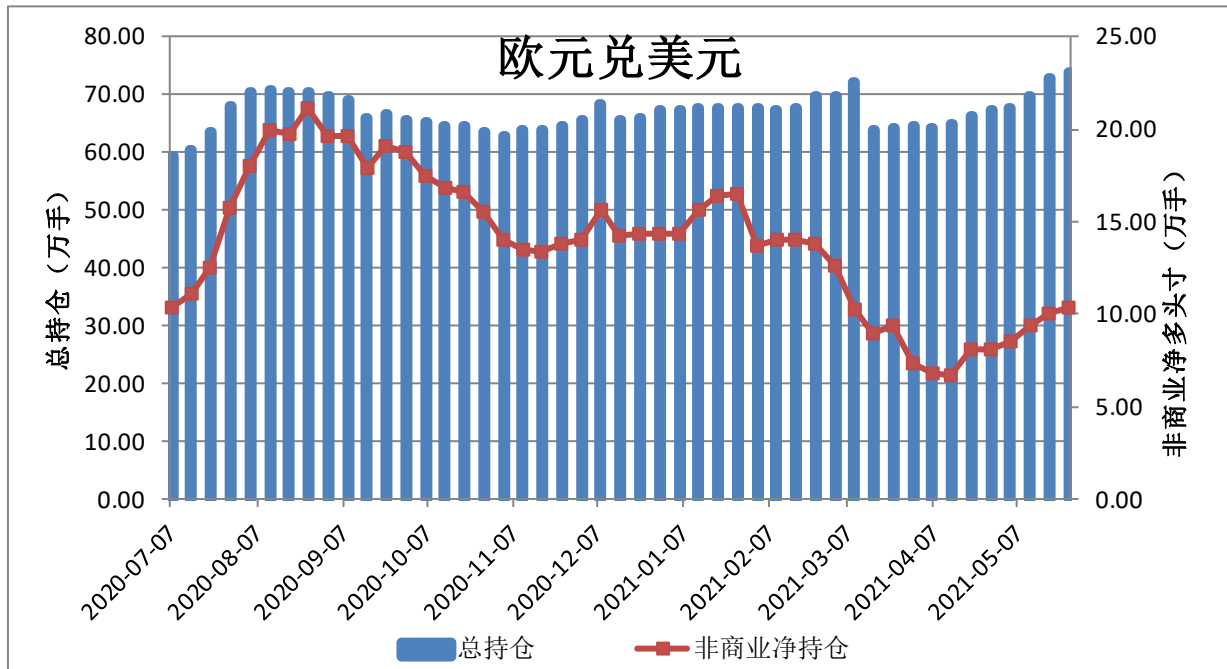
图 1: ICE 美元指数期货 CFTC 持仓



	总持仓	非商业多头	非商业空头	非商业净多头寸
2021-5-25	43043	27488	24708	2780
2021-5-18	42995	27138	24454	2684
2021-5-11	41836	27111	24688	2423
2021-5-4	34179	22016	19961	2055
2021-4-27	36598	23852	21106	2746
2021-4-20	36777	24707	21189	3518
2021-4-13	39165	26679	20726	5953

来源: CFTC

图 2: CME 欧元期货 CFTC 持仓

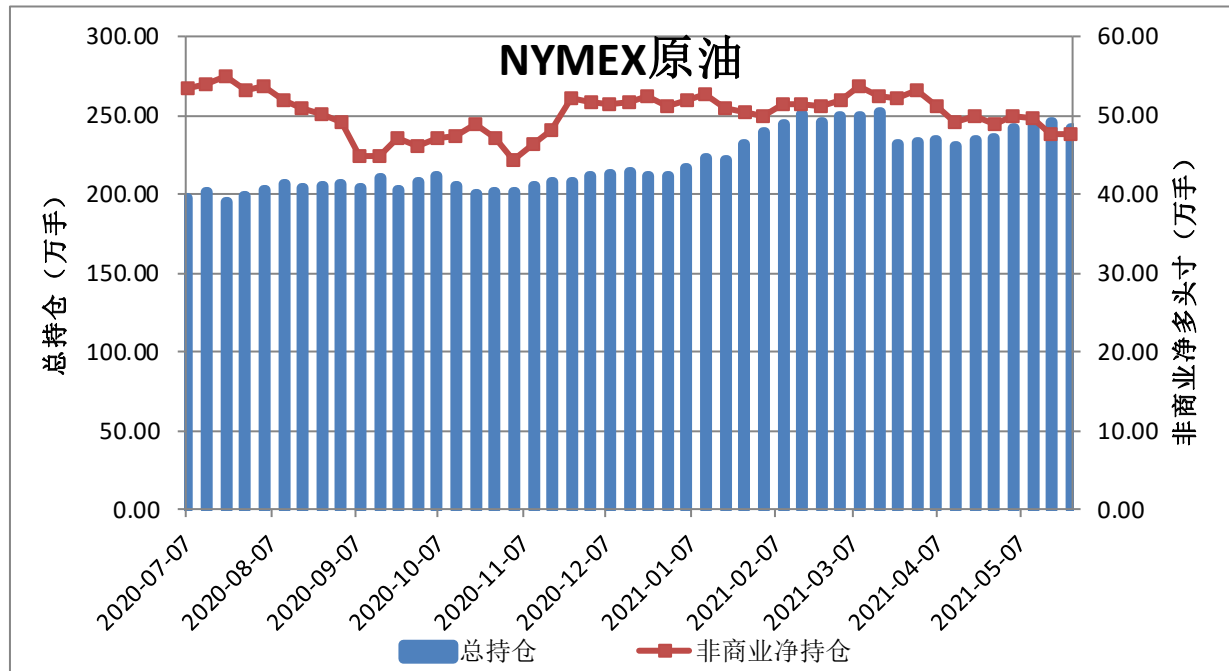


	总持仓	非商业多头	非商业空头	非商业净多头寸
2021-5-25	738138	236103	132103	104000
2021-5-18	727631	232330	132472	99858
2021-5-11	697211	223387	129480	93907
2021-5-4	677397	206472	121643	84829
2021-4-27	672072	200415	119448	80967
2021-4-20	661640	197137	116329	80808
2021-4-13	648681	190640	123789	66851

来源: CFTC

二、原油和金属

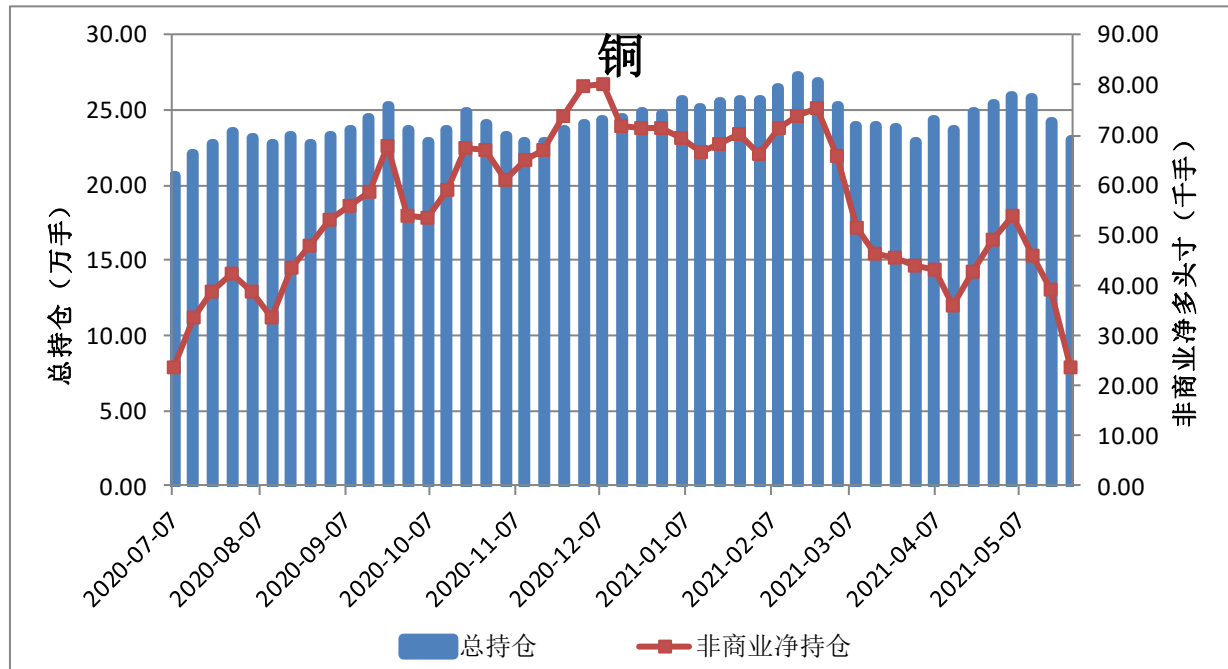
图 3: NYMEX 原油期货 CFTC 持仓



	总持仓	非商业多头	非商业空头	非商业净多头寸	商业多头	商业空头
2021-5-25	2426045	625568	150078	475490	847843	1372383
2021-5-18	2458804	612530	136583	475947	891029	1423558
2021-5-11	2444466	650118	153557	496561	859810	1416661
2021-5-4	2419641	658677	158664	500013	838839	1395309
2021-4-27	2353470	650300	160589	489711	835304	1377445
2021-4-20	2346793	650867	150884	499983	826122	1374996
2021-4-13	2301831	643807	151129	492678	805801	1350489

来源: CFTC

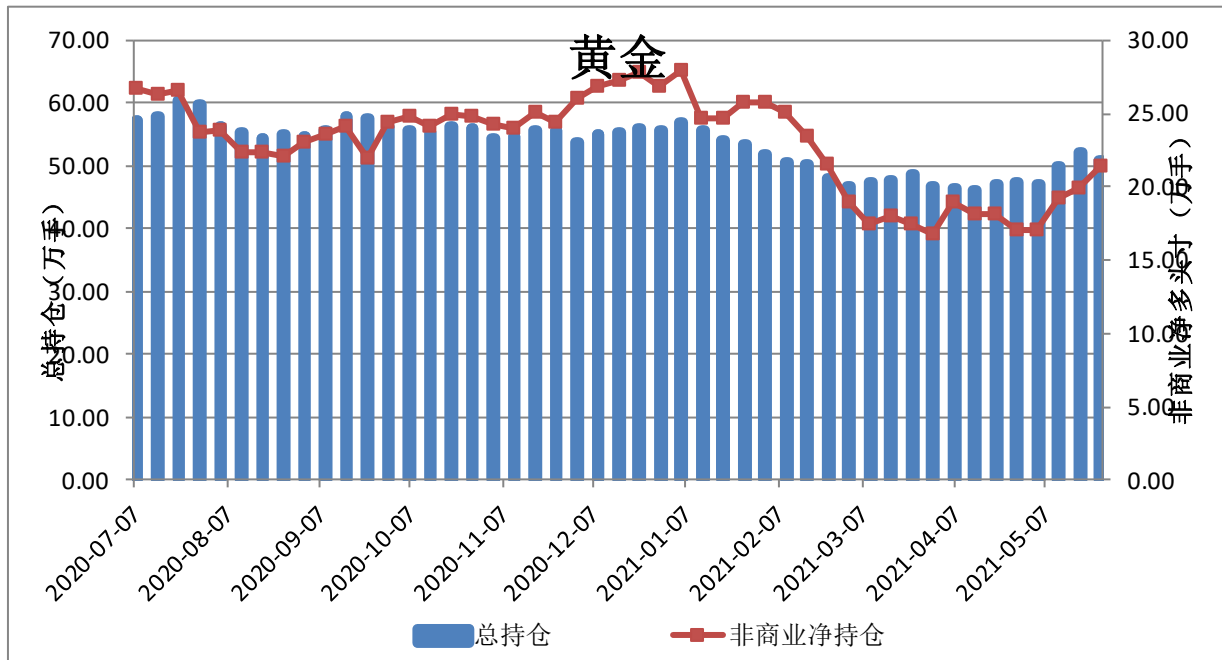
图 4: CMX 铜期货 CFTC 持仓



	总持仓	非商业多头	非商业空头	非商业净多头寸	商业多头	商业空头
2021-5-25	230730	94206	70493	23713	76319	112521
2021-5-18	241354	108903	69925	38978	75069	125903
2021-5-11	258498	118656	72825	45831	80761	139080
2021-5-4	259609	128571	74801	53770	76757	140504
2021-4-27	254183	120135	70874	49261	74222	135719
2021-4-20	248509	109912	67049	42863	74326	129942
2021-4-13	236602	104129	68134	35995	72903	121517

来源: CFTC

图 5: CMX 黄金期货 CFTC 持仓

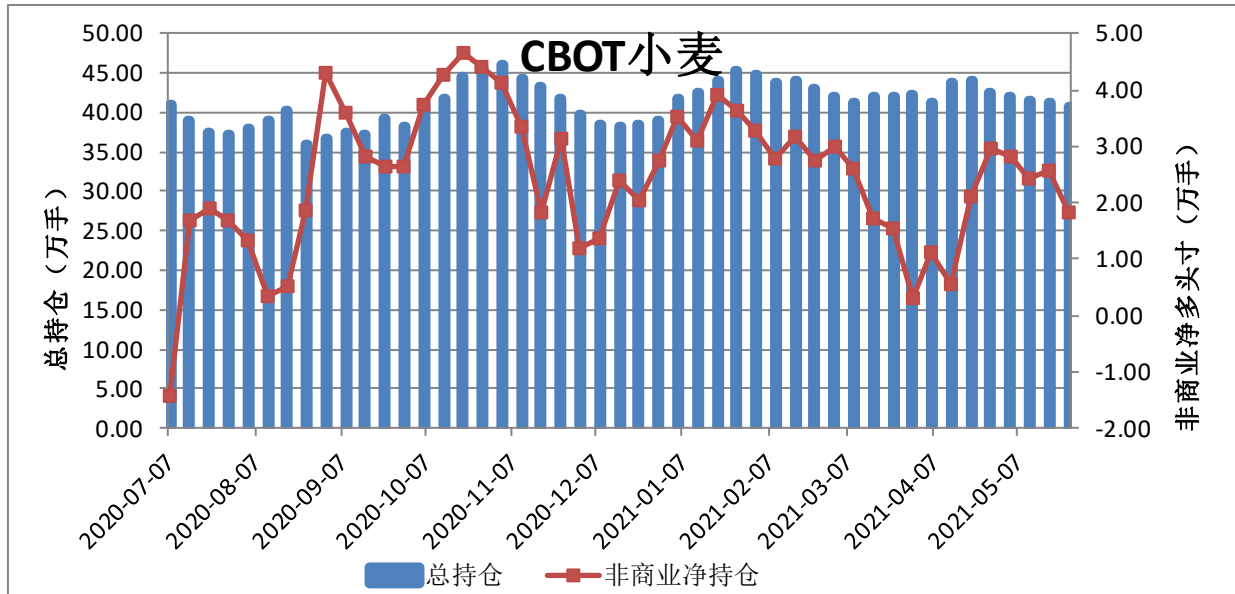


	总持仓	非商业多头	非商业空头	非商业净多头寸	商业多头	商业空头
2021-5-25	510164	288266	73624	214642	111024	361893
2021-5-18	520410	290267	91378	198889	121839	354740
2021-5-11	498693	282161	89906	192255	111751	338835
2021-5-4	470341	270194	99453	170741	103961	305884
2021-4-27	473305	270717	100098	170619	103732	310909
2021-4-20	471738	275985	94487	181498	100905	314098
2021-4-13	460733	269513	88639	180874	100227	309015

来源: CFTC

三、农产品

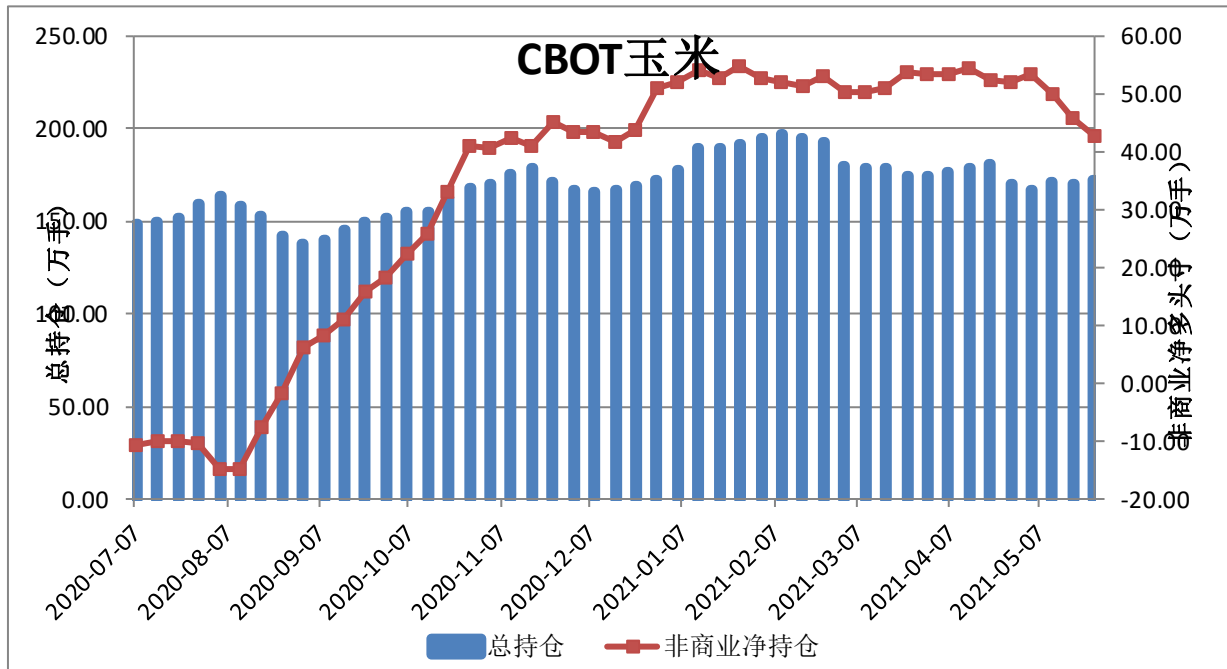
图 6: CBOT 小麦期货 CFTC 持仓



	总持仓	非商业多头	非商业空头	非商业净多头寸	商业多头	商业空头
2021-5-25	406006	117162	98751	18411	143788	150147
2021-5-18	411192	128954	103206	25748	146913	163071
2021-5-11	413615	128035	103712	24323	149920	166552
2021-5-4	420013	137015	108975	28040	146180	166612
2021-4-27	425045	138786	109082	29704	155444	175299
2021-4-20	441233	130922	109897	21025	157098	166190
2021-4-13	436431	121146	115630	5516	166236	160229

来源: CFTC

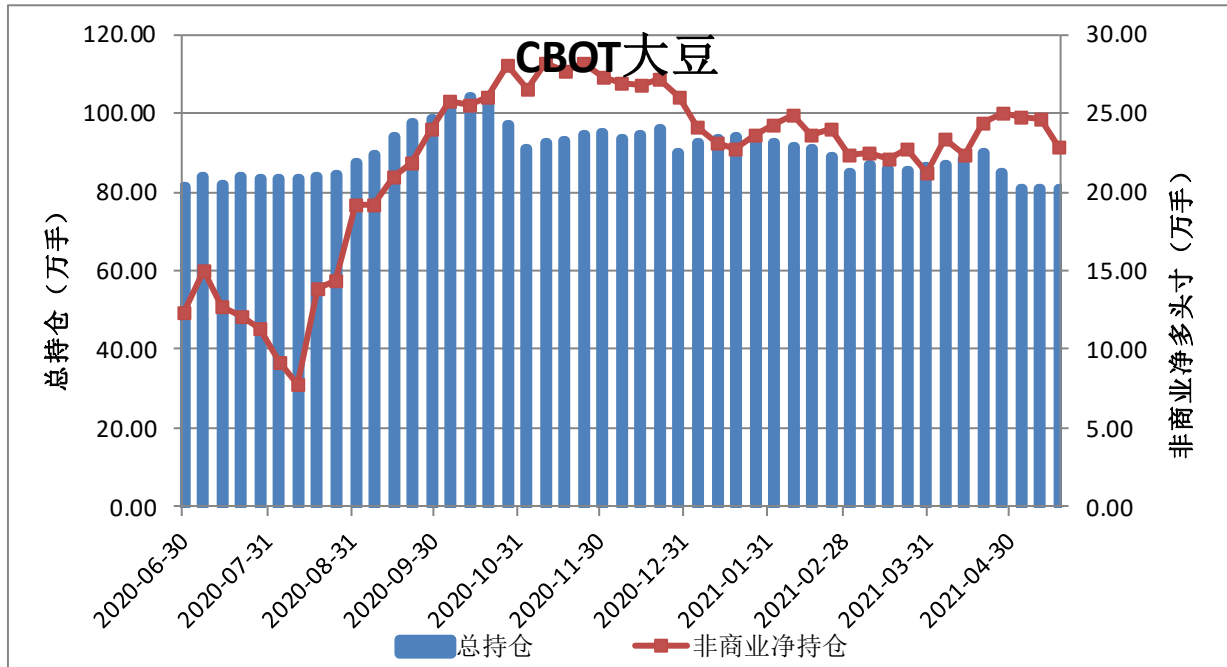
图 7: CBOT 玉米期货 CFTC 持仓



	总持仓	非商业多头	非商业空头	非商业净多头寸	商业多头	商业空头
2021-5-25	1720733	518145	89719	428426	846602	1226071
2021-5-18	1697454	544062	84584	459478	816373	1236773
2021-5-11	1717273	580957	80101	500856	796096	1260781
2021-5-4	1670424	609370	73224	536146	733292	1227453
2021-4-27	1698687	594192	72629	521563	762729	1251088
2021-4-20	1810407	607454	84709	522745	804549	1293053
2021-4-13	1793078	619846	76560	543286	800786	1295473

来源: CFTC

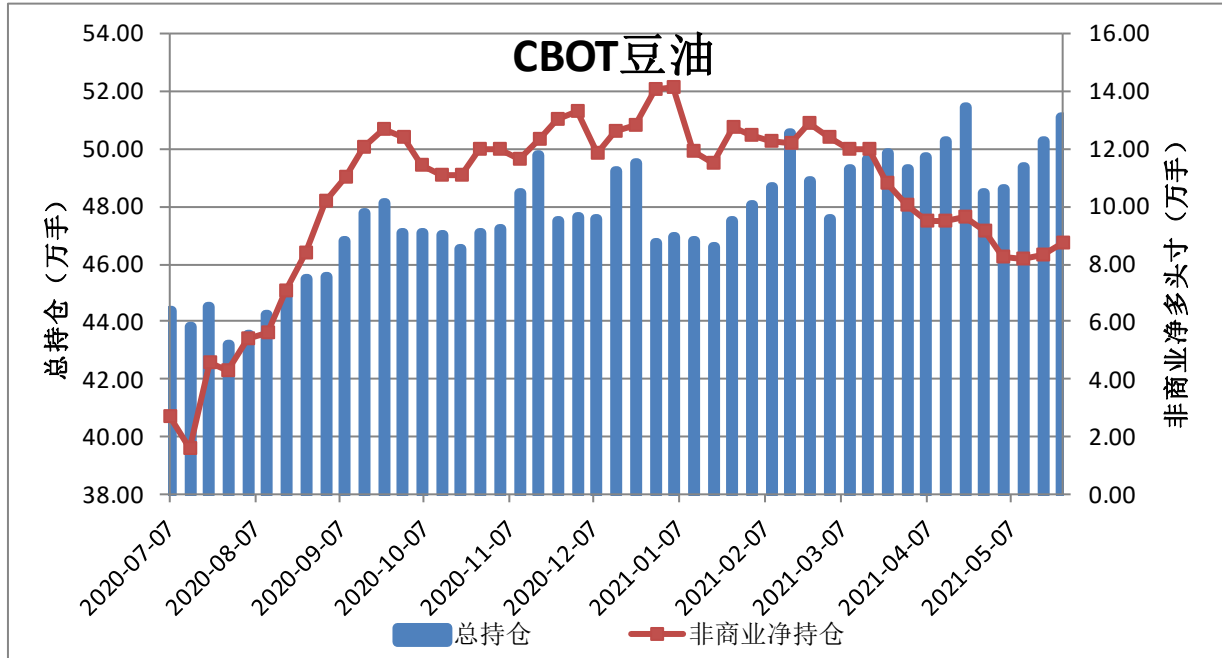
图 8: CBOT 大豆期货 CFTC 持仓



	总持仓	非商业多头	非商业空头	非商业净多头寸	商业多头	商业空头
2021-5-25	804827	275409	54354	221055	370661	575107
2021-5-18	805419	284732	56391	228341	361300	578346
2021-5-11	809326	299477	53569	245908	350262	592352
2021-5-4	806892	302464	54877	247587	338066	578737
2021-4-27	849061	301810	51177	250633	357692	606156
2021-4-20	901330	290953	47791	243162	397485	636876
2021-4-13	885436	270077	46059	224018	398385	614434

来源: CFTC

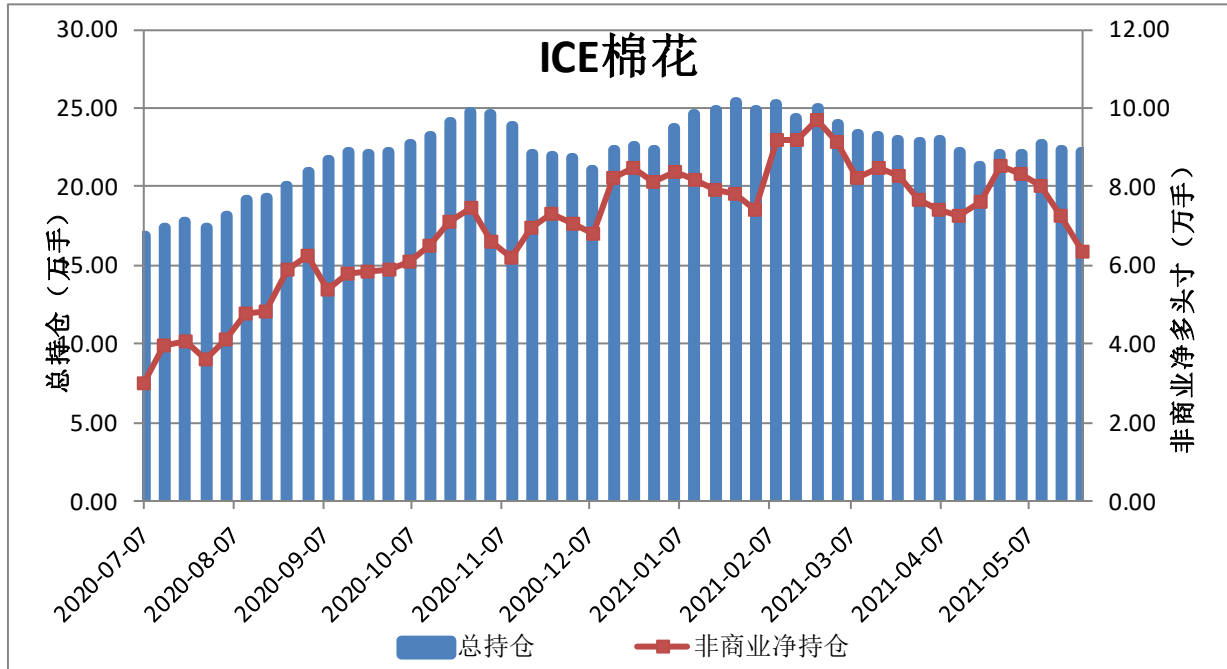
图 9: CBOT 豆油期货 CFTC 持仓



	总持仓	非商业多头	非商业空头	非商业净多头寸	商业多头	商业空头
2021-5-25	510710	124858	37655	87203	242001	344674
2021-5-18	502696	118433	35467	82966	239168	338544
2021-5-11	493530	121443	39745	81698	235210	334062
2021-5-4	485735	123495	40888	82607	236540	337851
2021-4-27	484659	129305	38016	91289	235680	345431
2021-4-20	514255	136447	39983	96464	242601	357779
2021-4-13	502302	134332	39229	95103	238195	350264

来源: CFTC

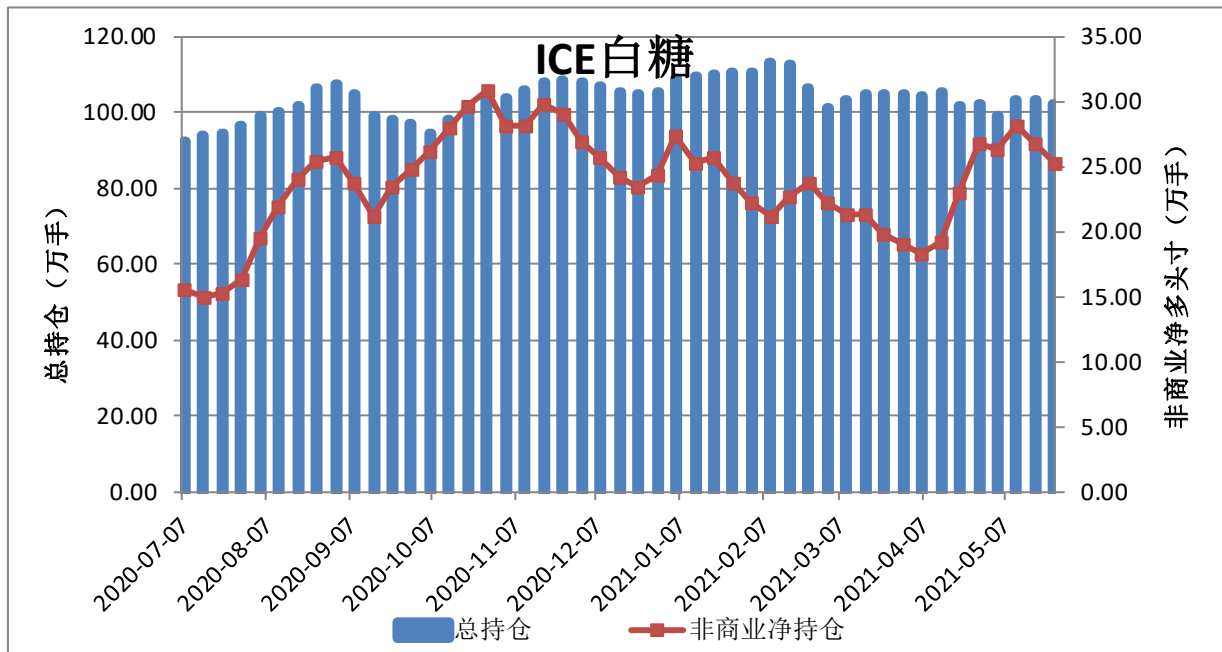
图 10: ICE 棉花期货 CFTC 持仓



	总持仓	非商业多头	非商业空头	非商业净多头寸	商业多头	商业空头
2021-5-25	222666	77472	13819	63653	103023	172503
2021-5-18	223538	85762	13109	72653	97452	177520
2021-5-11	227839	89867	9754	80113	96720	186907
2021-5-4	221190	91391	8077	83314	90853	182929
2021-4-27	220804	93587	8134	85453	89215	184758
2021-4-20	213573	85605	9409	76196	86878	172137
2021-4-13	222564	83368	10988	72380	93873	174334

来源: CFTC

图 11: ICE 白糖期货 CFTC 持仓



	总持仓	非商业多头	非商业空头	非商业净多头寸	商业多头	商业空头
2021-5-25	1021300	296225	43234	252991	470088	777163
2021-5-18	1034144	311524	43690	267834	472394	797912
2021-5-11	1030575	325469	44266	281203	459611	806668
2021-5-4	992776	306207	43161	263046	460897	786227
2021-4-27	1021800	311478	43710	267768	488476	816419
2021-4-20	1014761	275744	46575	229169	507114	796264
2021-4-13	1052839	245108	53491	191617	579236	821829

来源: CFTC

撰写: 姚瑶

执业资格号: F0281764

投资咨询资格号: Z0011379

电话: 0571-87782185

E-mail: yaoyao@xinhu.cn

免责声明

本报告的信息均来源于公开资料, 我公司对这些信息的准确性和完整性不作任何保证, 也不保证所包含的信息和建议不会发生任何变更。我们已力求报告内容的客观、公正, 但文中的观点、结论和建议仅供参考, 报告中的信息或意见并不构成所述品种的操作依据, 投资者据此做出的任何投资决策与本公司和作者无关。

