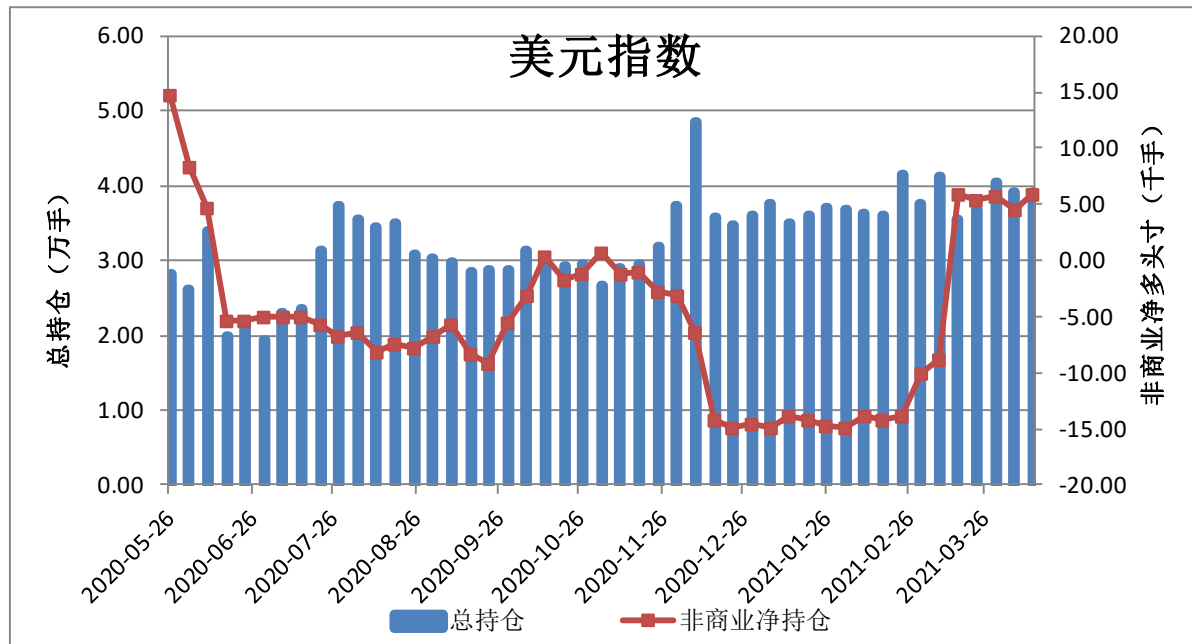


CFTC 主要期货持仓变动 (210413)

一、货币

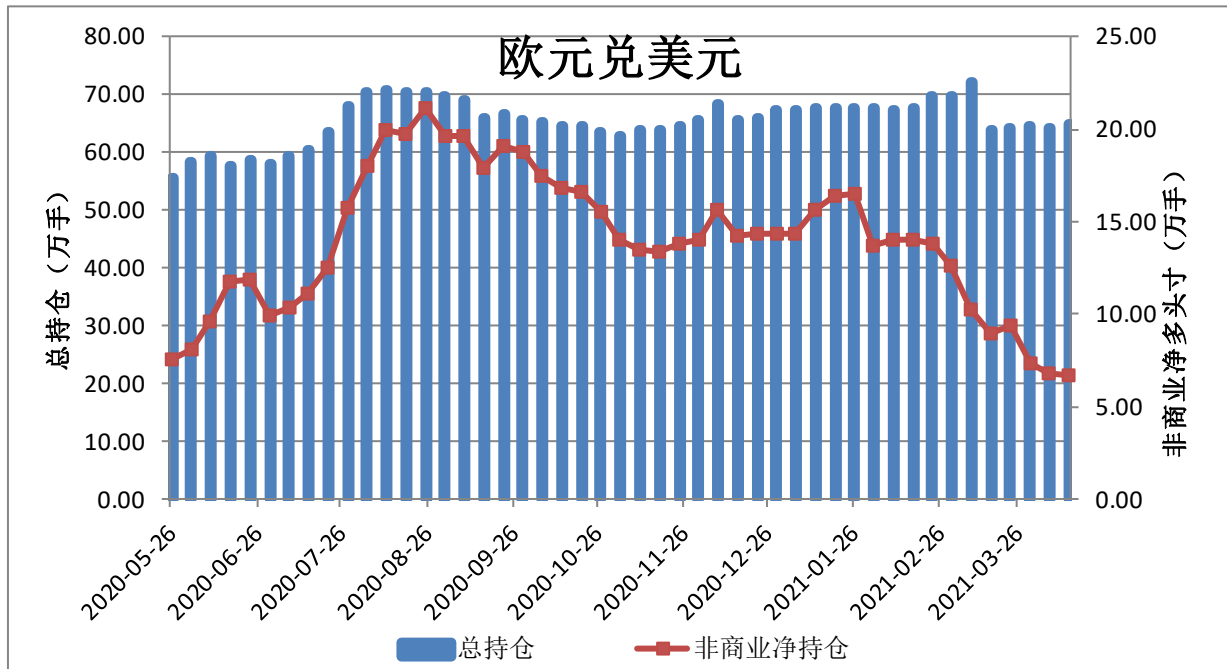
图 1: ICE 美元指数期货 CFTC 持仓



	总持仓	非商业多头	非商业空头	非商业净多头寸
2021-4-13	39165	26679	20726	5953
2021-4-6	39111	27706	23257	4449
2021-3-30	40306	30513	24787	5726
2021-3-23	36732	27846	22463	5383
2021-3-16	35368	26575	20738	5837
2021-3-9	41300	23759	32646	-8887
2021-3-2	37546	20767	30870	-10103

来源: CFTC

图 2: CME 欧元期货 CFTC 持仓

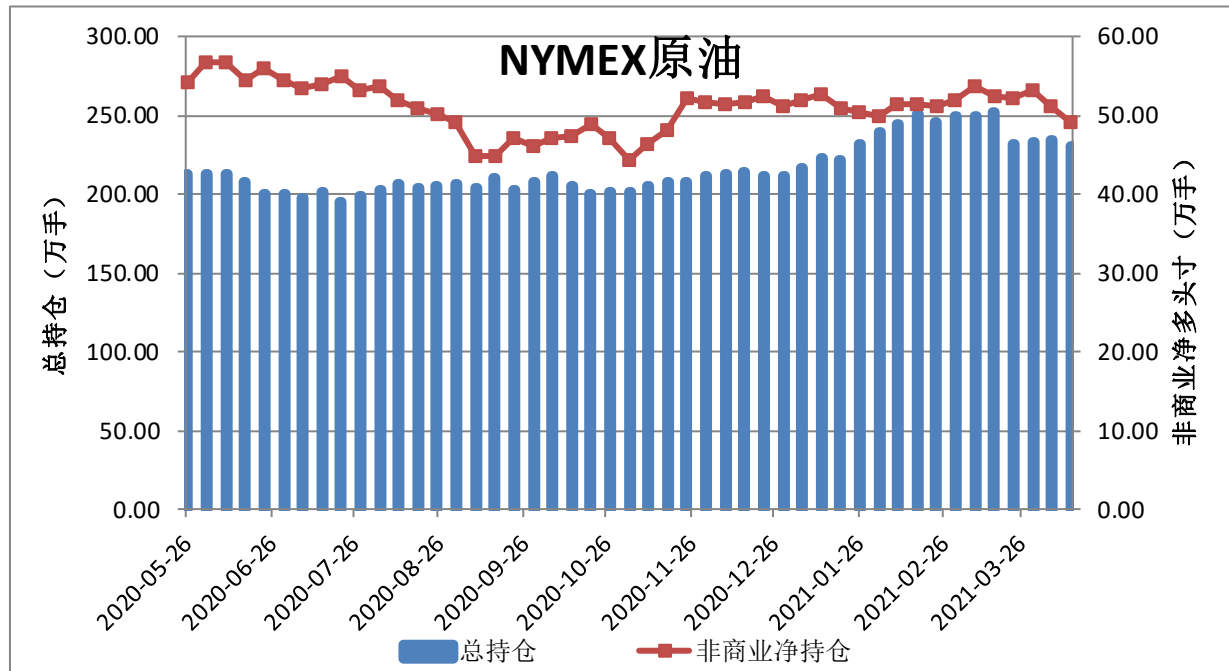


	总持仓	非商业多头	非商业空头	非商业净多头寸
2021-4-13	648681	190640	123789	66851
2021-4-6	642671	192230	124708	67522
2021-3-30	645121	194763	121024	73739
2021-3-23	641428	195500	102178	93322
2021-3-16	638977	195857	105881	89976
2021-3-9	722123	207588	105624	101964
2021-3-2	698229	222655	96667	125988

来源: CFTC

二、原油和金属

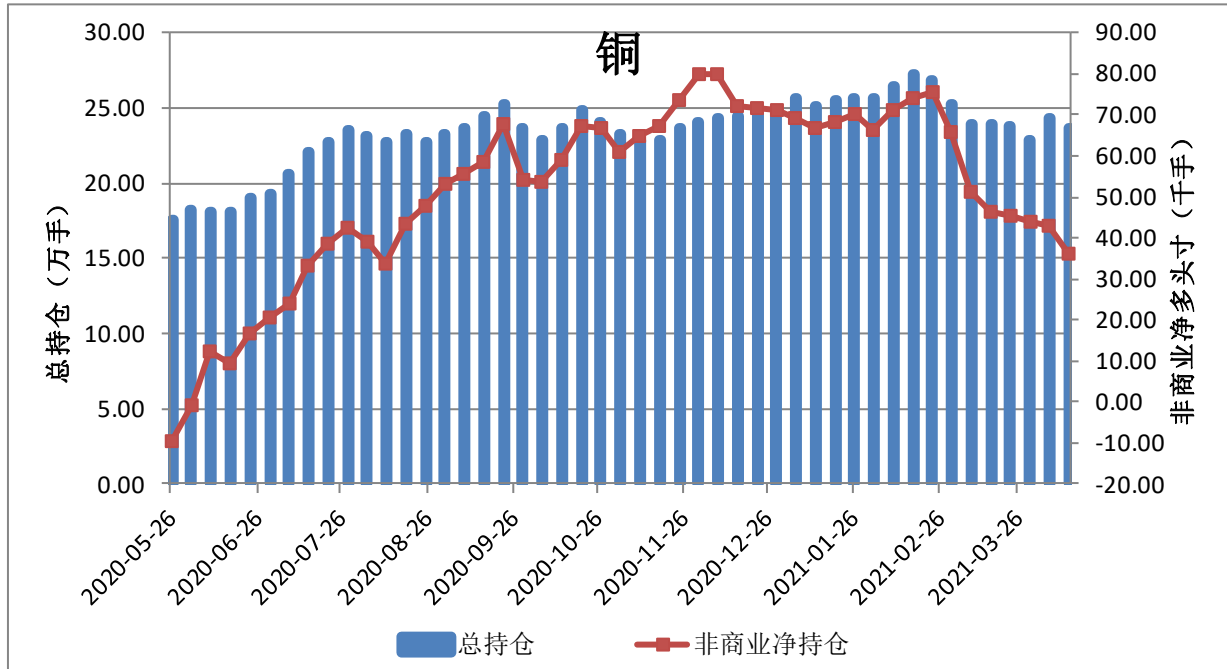
图 3: NYMEX 原油期货 CFTC 持仓



	总持仓	非商业多头	非商业空头	非商业净多头寸	商业多头	商业空头
2021-4-13	2301831	643807	151129	492678	805801	1350489
2021-4-6	2340357	649237	137512	511725	784153	1347627
2021-3-30	2327016	671158	139848	531310	762929	1342122
2021-3-23	2321767	683015	159960	523055	775046	1352802
2021-3-16	2523179	680508	155066	525442	825944	1405144
2021-3-9	2494636	692508	155070	537438	811737	1406368
2021-3-2	2491831	688229	169210	519019	813268	1391104

来源: CFTC

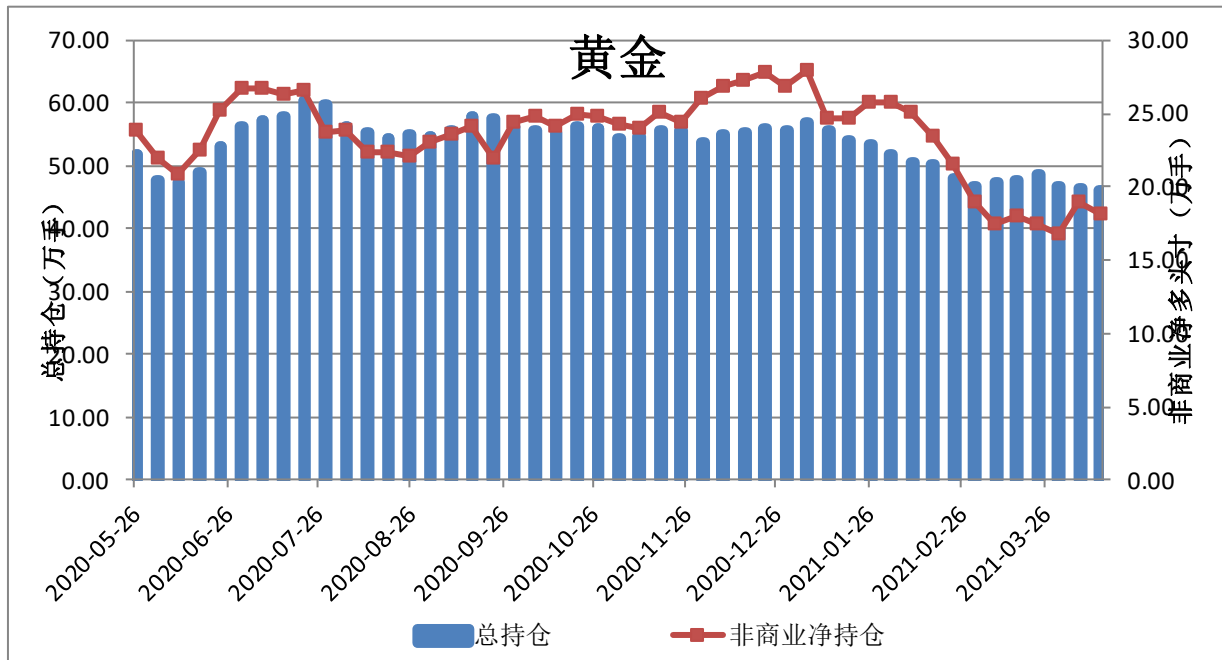
图 4: CMX 铜期货 CFTC 持仓



	总持仓	非商业多头	非商业空头	非商业净多头寸	商业多头	商业空头
2021-4-13	236602	104129	68134	35995	72903	121517
2021-4-6	243342	109985	66975	43010	72136	125765
2021-3-30	229202	104500	60633	43867	69345	123164
2021-3-23	238358	109933	64525	45408	73119	128264
2021-3-16	239811	109118	62739	46379	72841	131008
2021-3-9	239307	114067	62688	51379	70402	133252
2021-3-2	251989	132144	66127	66017	67335	145102

来源: CFTC

图 5: CMX 黄金期货 CFTC 持仓

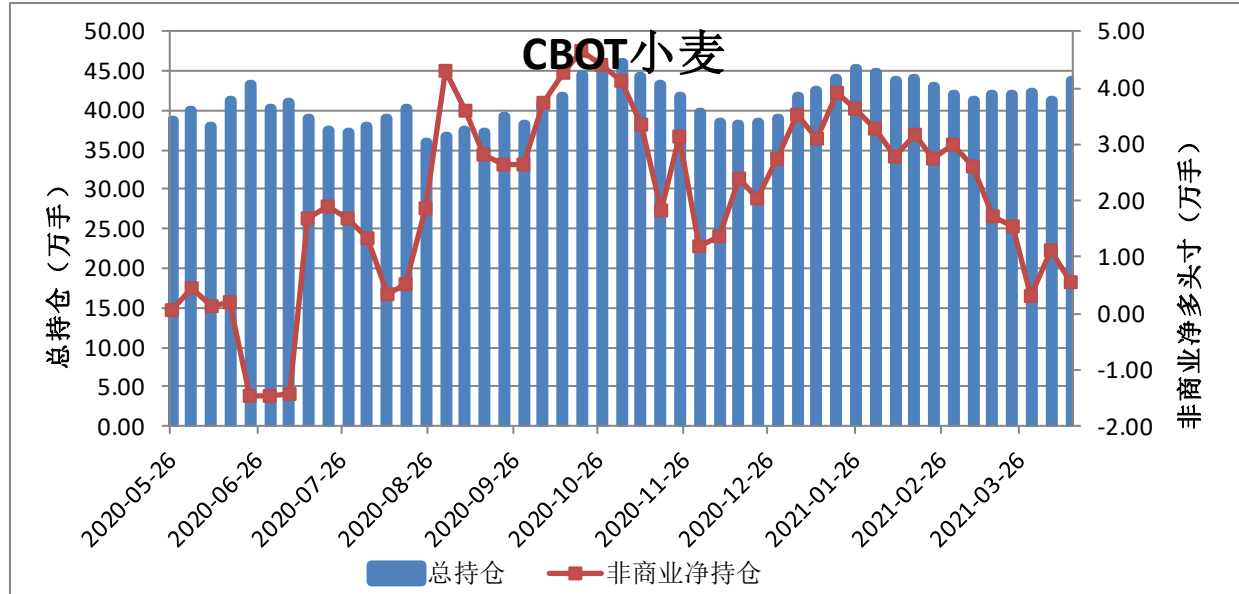


	总持仓	非商业多头	非商业空头	非商业净多头寸	商业多头	商业空头
2021-4-13	460733	269513	88639	180874	100227	309015
2021-4-6	463353	275703	86194	189509	98196	312995
2021-3-30	467321	263453	95925	167528	112072	305798
2021-3-23	485457	262774	88707	174067	116781	318584
2021-3-16	476467	256237	76041	180196	115396	324871
2021-3-9	473871	254839	79676	175163	104656	312536
2021-3-2	467008	265533	75895	189638	94844	317047

来源: CFTC

三、农产品

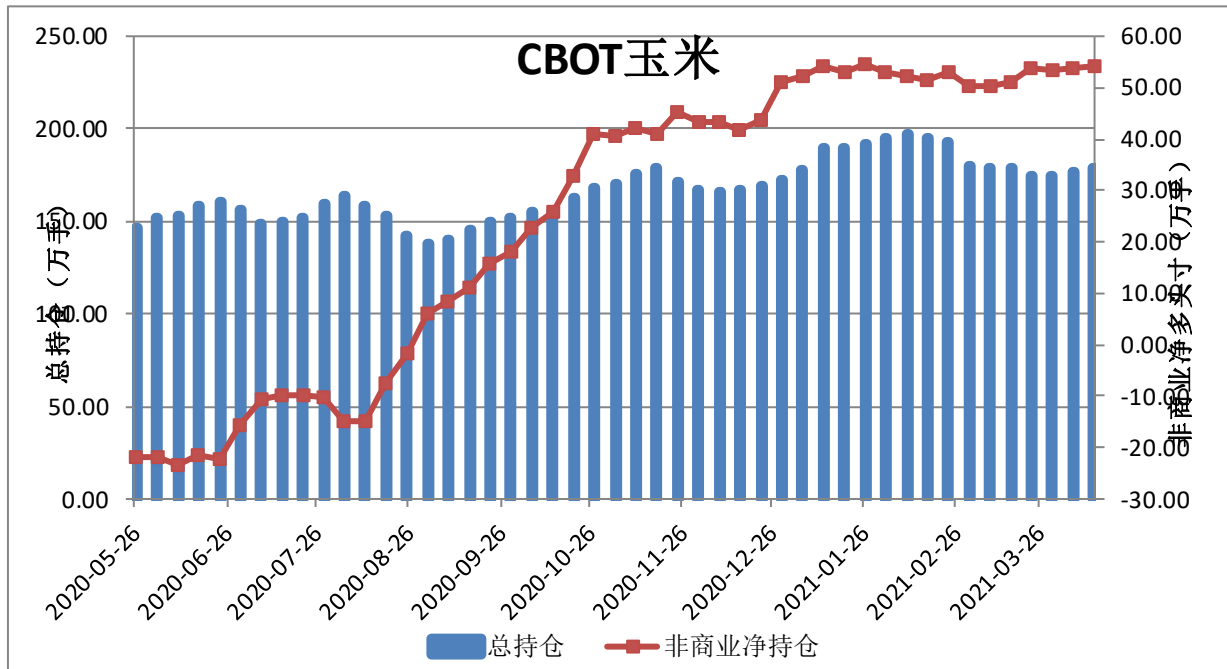
图 6: CBOT 小麦期货 CFTC 持仓



	总持仓	非商业多头	非商业空头	非商业净多头寸	商业多头	商业空头
2021-4-13	436431	121146	115630	5516	166236	160229
2021-4-6	412959	120515	109311	11204	151697	150869
2021-3-30	422256	117365	114281	3084	158268	149845
2021-3-23	420748	122189	106933	15256	156199	161379
2021-3-16	419121	118153	101097	17056	158201	165882
2021-3-9	411862	121874	95788	26086	152794	165956
2021-3-2	418842	129502	99571	29931	155541	172349

来源: CFTC

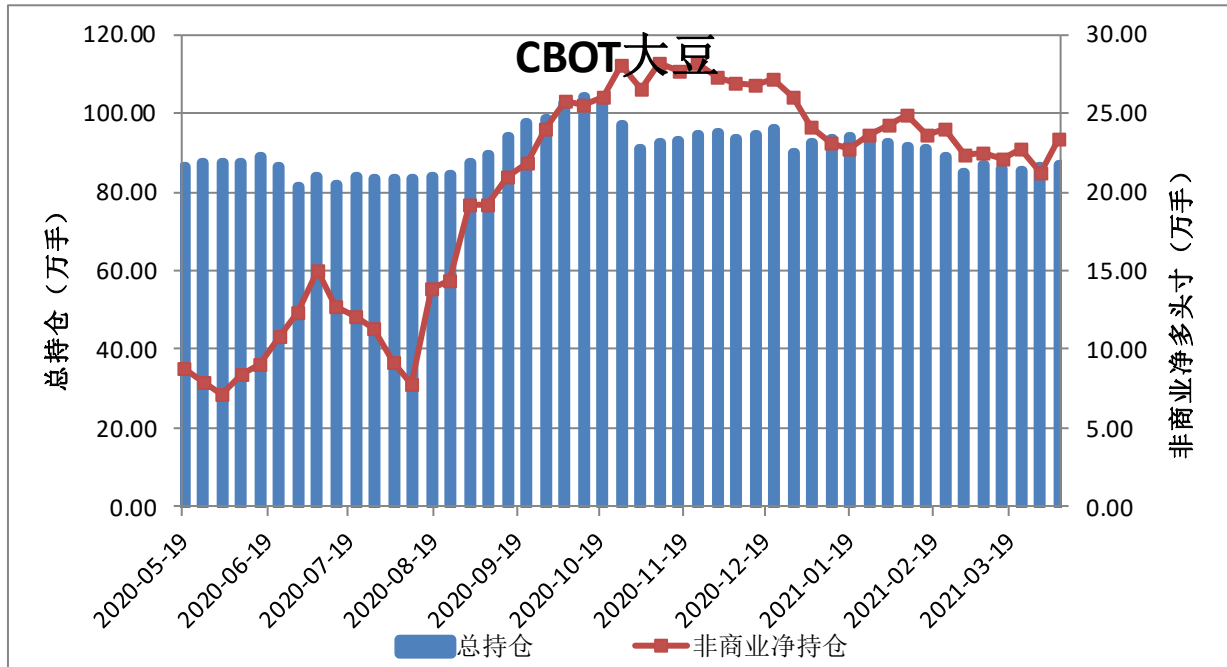
图 7: CBOT 玉米期货 CFTC 持仓



	总持仓	非商业多头	非商业空头	非商业净多头寸	商业多头	商业空头
2021-4-13	1793078	619846	76560	543286	800786	1295473
2021-4-6	1763485	608489	72337	536152	794377	1286339
2021-3-30	1740902	613446	78101	535345	782465	1278454
2021-3-23	1747316	616101	77401	538700	782733	1284031
2021-3-16	1790781	583279	74195	509084	838502	1317167
2021-3-9	1790049	582449	79051	503398	839209	1317424
2021-3-2	1799033	578046	74281	503765	848786	1324994

来源: CFTC

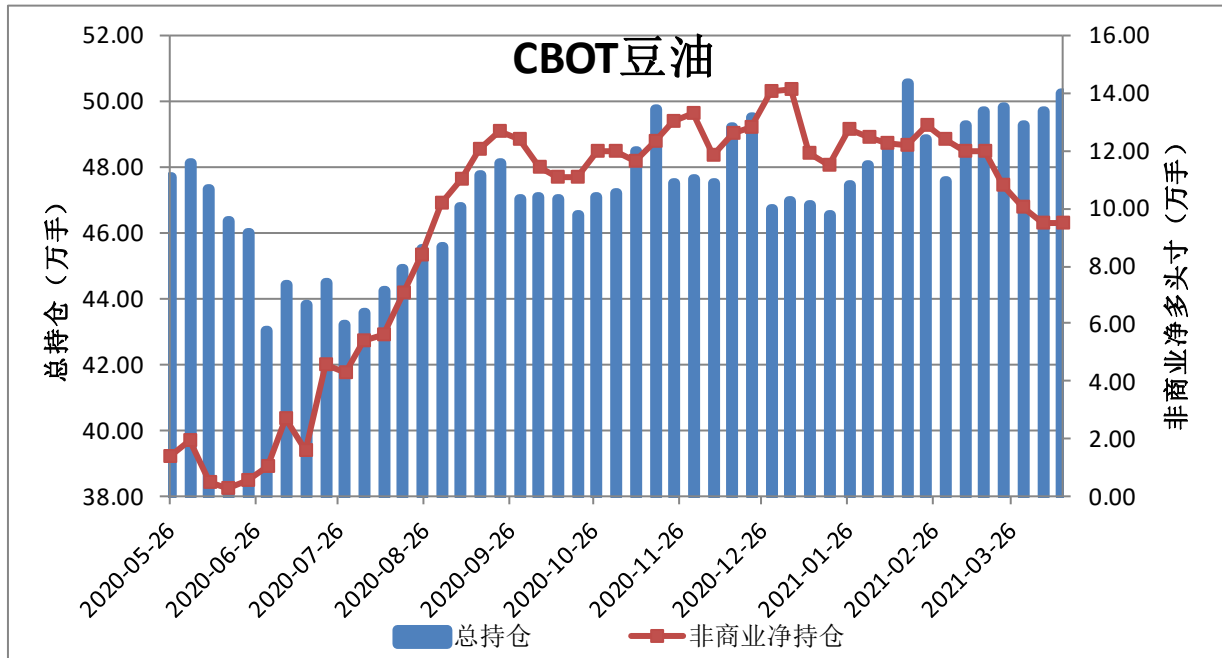
图 8: CBOT 大豆期货 CFTC 持仓



	总持仓	非商业多头	非商业空头	非商业净多头寸	商业多头	商业空头
2021-4-13	885436	270077	46059	224018	398385	614434
2021-4-6	870313	276934	43131	233803	394408	618418
2021-3-30	863609	261759	50080	211679	399817	595823
2021-3-23	853452	270745	43081	227664	385290	601284
2021-3-16	856153	265531	44000	221531	391676	603727
2021-3-9	866929	265874	41129	224745	399748	615617
2021-3-2	848466	262350	38688	223662	393930	607608

来源: CFTC

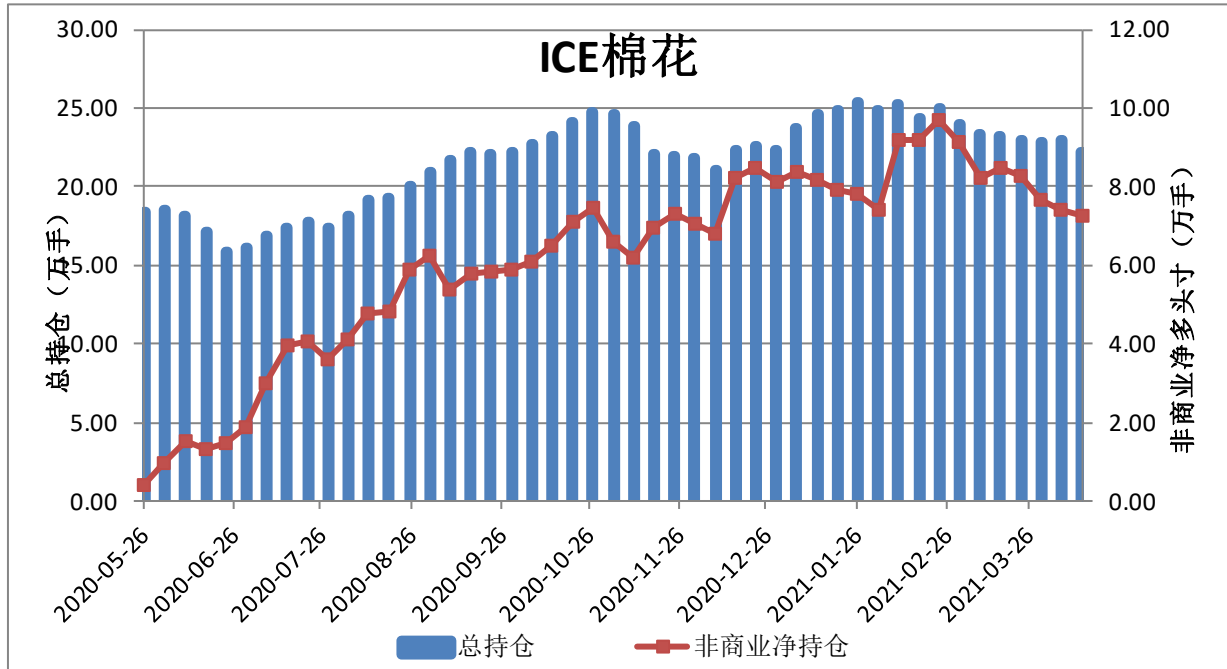
图 9: CBOT 豆油期货 CFTC 持仓



	总持仓	非商业多头	非商业空头	非商业净多头寸	商业多头	商业空头
2021-4-13	502302	134332	39229	95103	238195	350264
2021-4-6	497159	136684	41981	94703	233926	346850
2021-3-30	493057	147627	47236	100391	229450	343939
2021-3-23	498432	147232	39208	108024	221889	351064
2021-3-16	496726	152943	32791	120152	206802	350153
2021-3-9	492726	146506	26872	119634	210134	349457
2021-3-2	475547	147156	23169	123987	199989	344872

来源: CFTC

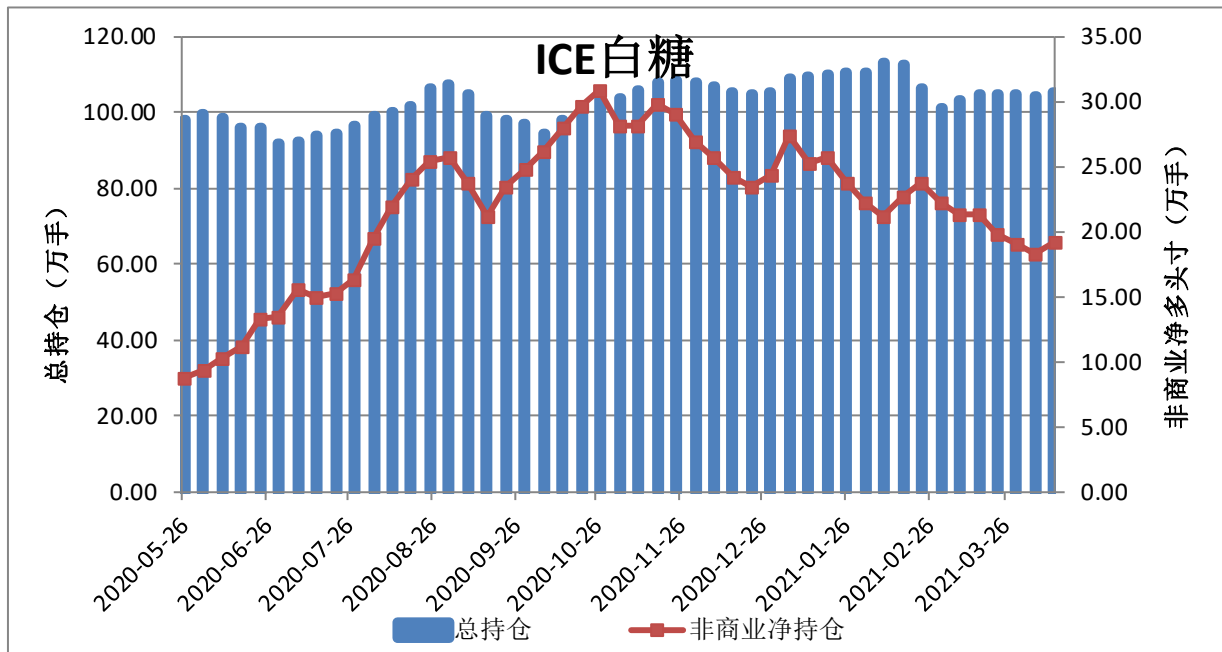
图 10: ICE 棉花期货 CFTC 持仓



	总持仓	非商业多头	非商业空头	非商业净多头寸	商业多头	商业空头
2021-4-13	222564	83368	10988	72380	93873	174334
2021-4-6	229592	85822	11434	74388	94112	176756
2021-3-30	228028	86797	10146	76651	98342	182038
2021-3-23	229612	91321	8375	82946	95344	186829
2021-3-16	232116	93354	8405	84949	95370	189487
2021-3-9	233086	92023	9662	82361	95711	187483
2021-3-2	240280	100222	8647	91575	92544	195760

来源: CFTC

图 11: ICE 白糖期货 CFTC 持仓



	总持仓	非商业多头	非商业空头	非商业净多头寸	商业多头	商业空头
2021-4-13	1052839	245108	53491	191617	579236	821829
2021-4-6	1044032	241563	58558	183005	568500	796829
2021-3-30	1049454	249957	59788	190169	552698	789342
2021-3-23	1048979	263414	64727	198687	537022	789464
2021-3-16	1047853	273487	59720	213767	519254	798887
2021-3-9	1031790	267363	54430	212933	513936	793548
2021-3-2	1009386	270821	47801	223020	497725	791931

来源: CFTC

撰写: 姚瑶

执业资格号: F0281764

投资咨询资格号: Z0011379

电话: 0571-87782185

E-mail: yaoyao@xinhu.cn

免责声明

本报告的信息均来源于公开资料, 我公司对这些信息的准确性和完整性不作任何保证, 也不保证所包含的信息和建议不会发生任何变更。我们已力求报告内容的客观、公正, 但文中的观点、结论和建议仅供参考, 报告中的信息或意见并不构成所述品种的操作依据, 投资者据此做出的任何投资决策与本公司和作者无关。

