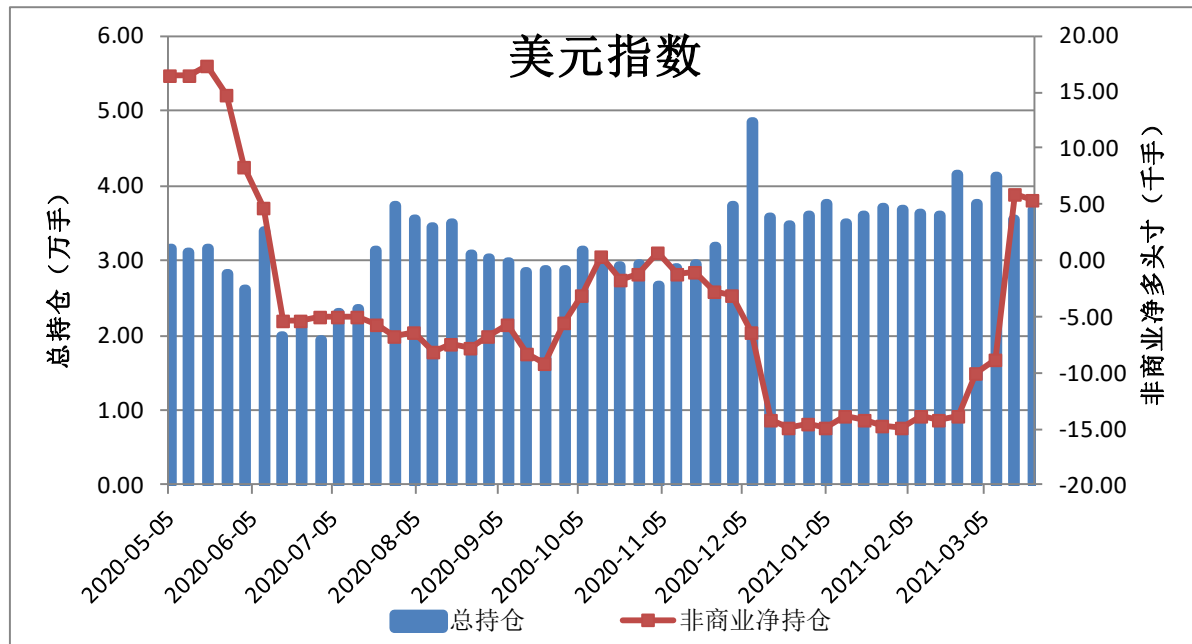


CFTC 主要期货持仓变动 (210323)

一、货币

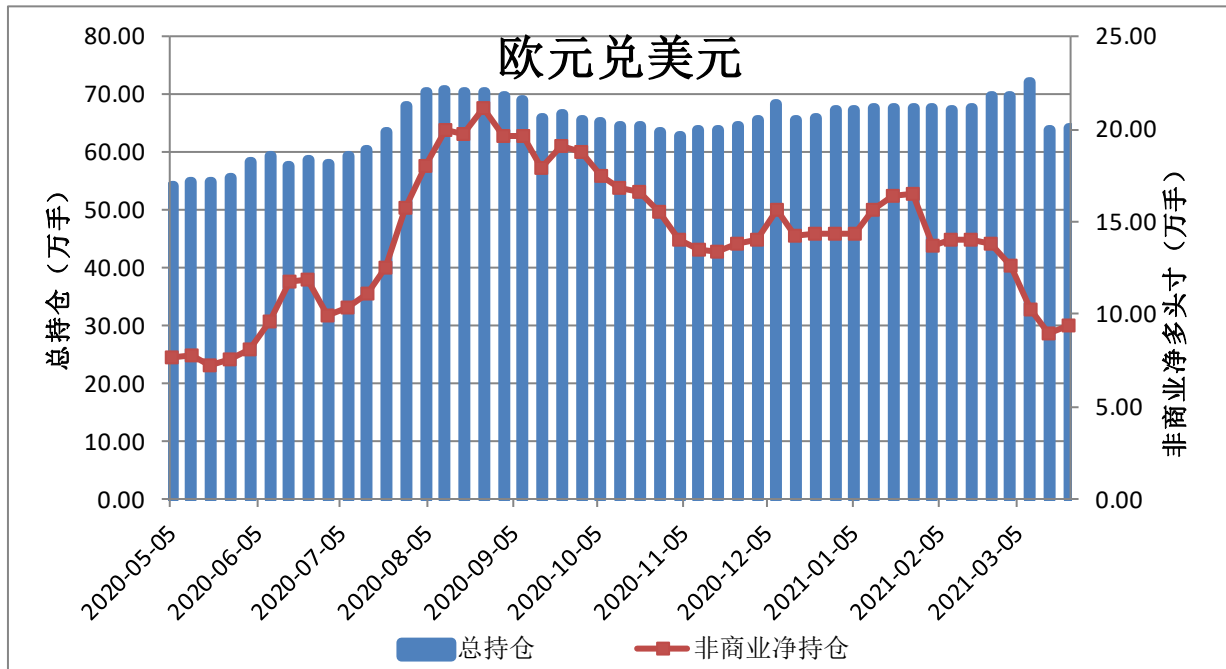
图 1: ICE 美元指数期货 CFTC 持仓



	总持仓	非商业多头	非商业空头	非商业净多头寸
2021-3-23	36732	27846	22463	5383
2021-3-16	35368	26575	20738	5837
2021-3-9	41300	23759	32646	-8887
2021-3-2	37546	20767	30870	-10103
2021-2-23	41377	17592	31443	-13851
2021-2-16	35968	15842	30129	-14287
2021-2-9	36189	15939	29814	-13875

来源: CFTC

图 2: CME 欧元期货 CFTC 持仓

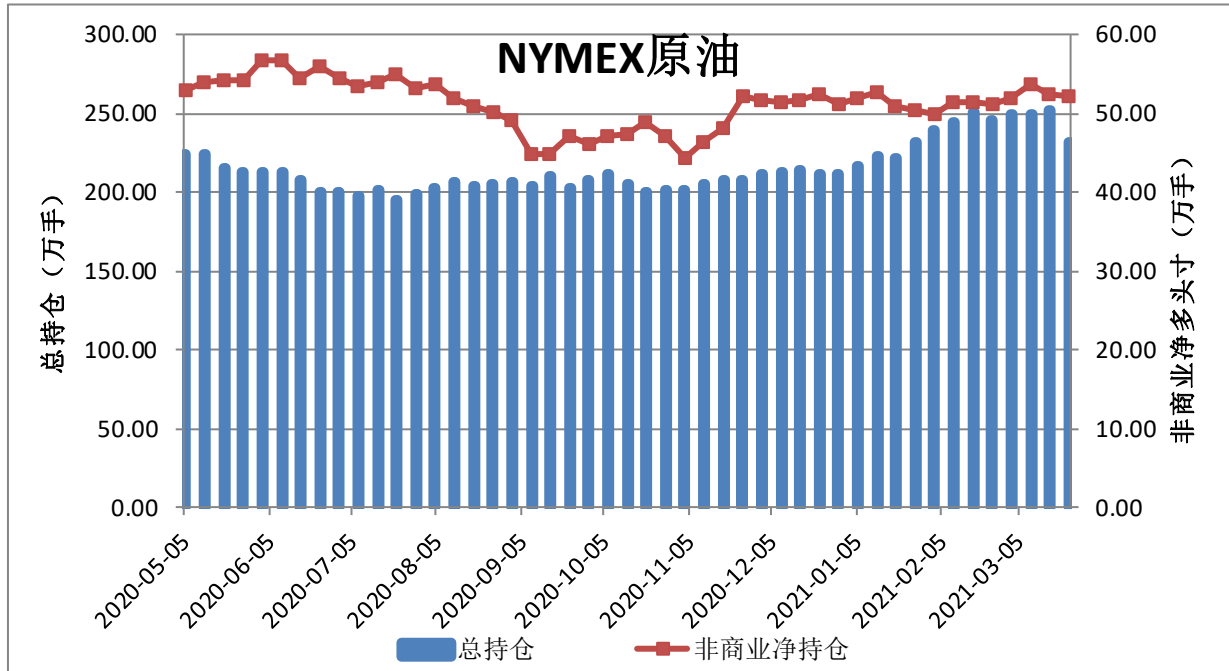


	总持仓	非商业多头	非商业空头	非商业净多头寸
2021-3-23	641428	195500	102178	93322
2021-3-16	638977	195857	105881	89976
2021-3-9	722123	207588	105624	101964
2021-3-2	698229	222655	96667	125988
2021-2-23	696916	228501	90136	138365
2021-2-16	675761	222895	82889	140006
2021-2-9	673116	220943	80721	140222

来源: CFTC

二、原油和金属

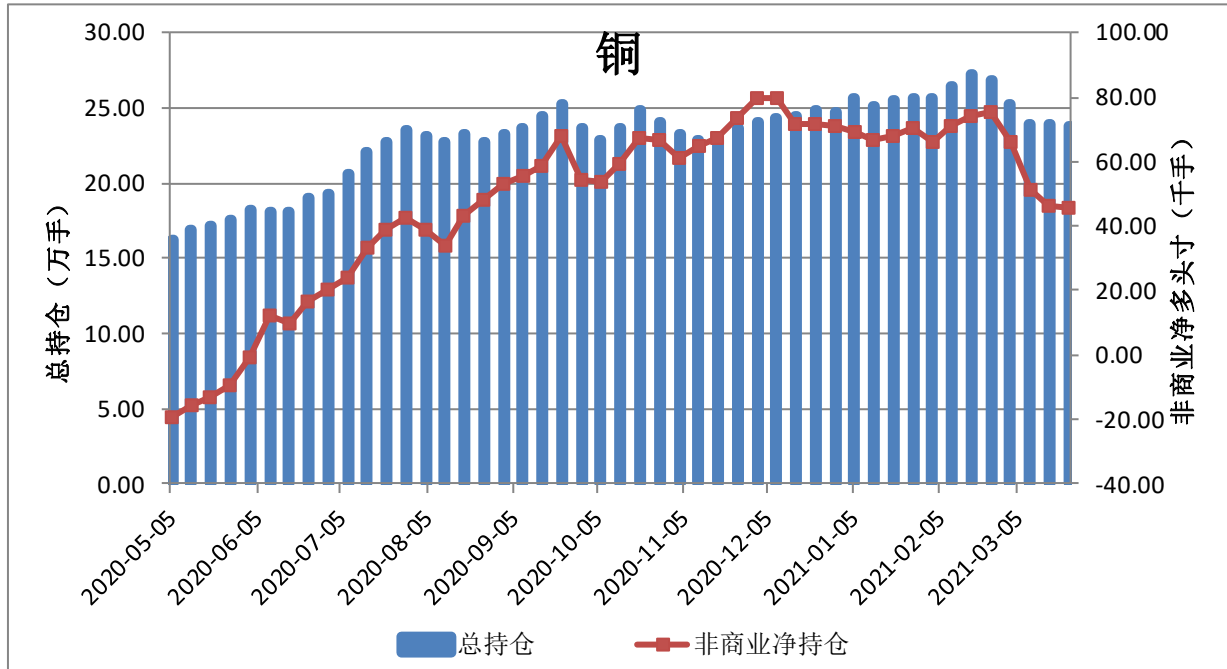
图 3: NYMEX 原油期货 CFTC 持仓



	总持仓	非商业多头	非商业空头	非商业净多头寸	商业多头	商业空头
2021-3-23	2321767	683015	159960	523055	775046	1352802
2021-3-16	2523179	680508	155066	525442	825944	1405144
2021-3-9	2494636	692508	155070	537438	811737	1406368
2021-3-2	2491831	688229	169210	519019	813268	1391104
2021-2-23	2460204	682881	171041	511840	829624	1399448
2021-2-16	2507620	697095	182382	514713	844358	1419142
2021-2-9	2446808	694842	180584	514258	796806	1367838

来源: CFTC

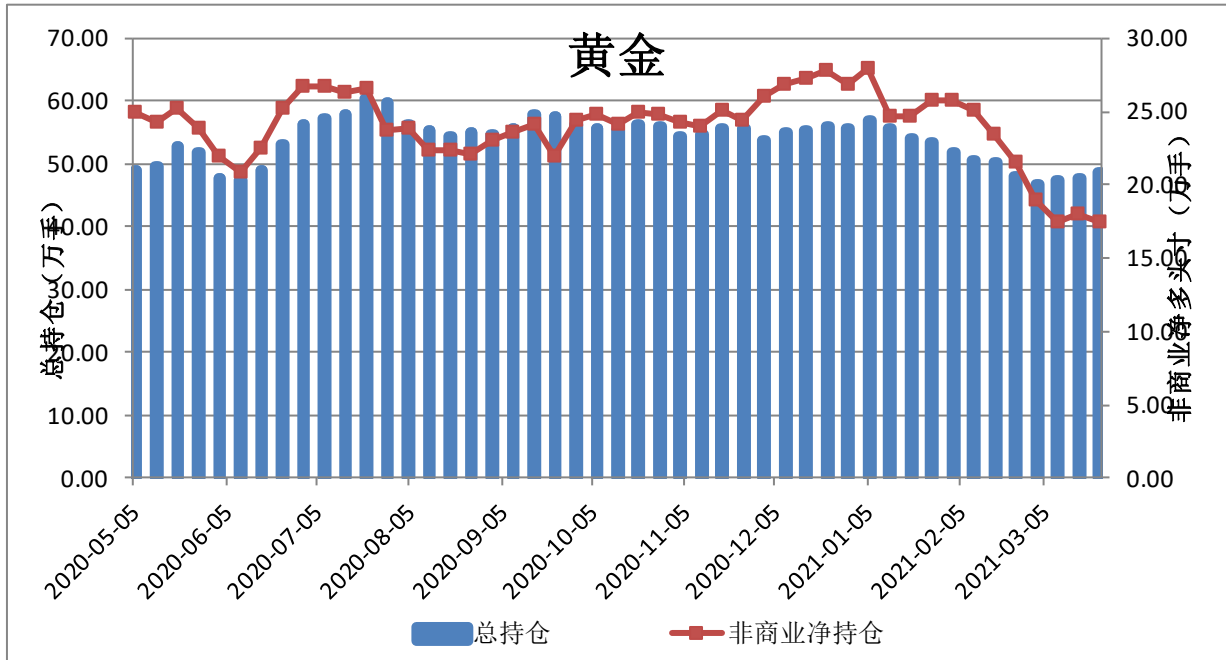
图 4: CMX 铜期货 CFTC 持仓



	总持仓	非商业多头	非商业空头	非商业净多头寸	商业多头	商业空头
2021-3-23	238358	109933	64525	45408	73119	128264
2021-3-16	239811	109118	62739	46379	72841	131008
2021-3-9	239307	114067	62688	51379	70402	133252
2021-3-2	251989	132144	66127	66017	67335	145102
2021-2-23	268170	140530	65125	75405	65083	151605
2021-2-16	272276	146763	72854	73909	65911	151581
2021-2-9	264096	140927	69632	71295	67275	148594

来源: CFTC

图 5: CMX 黄金期货 CFTC 持仓

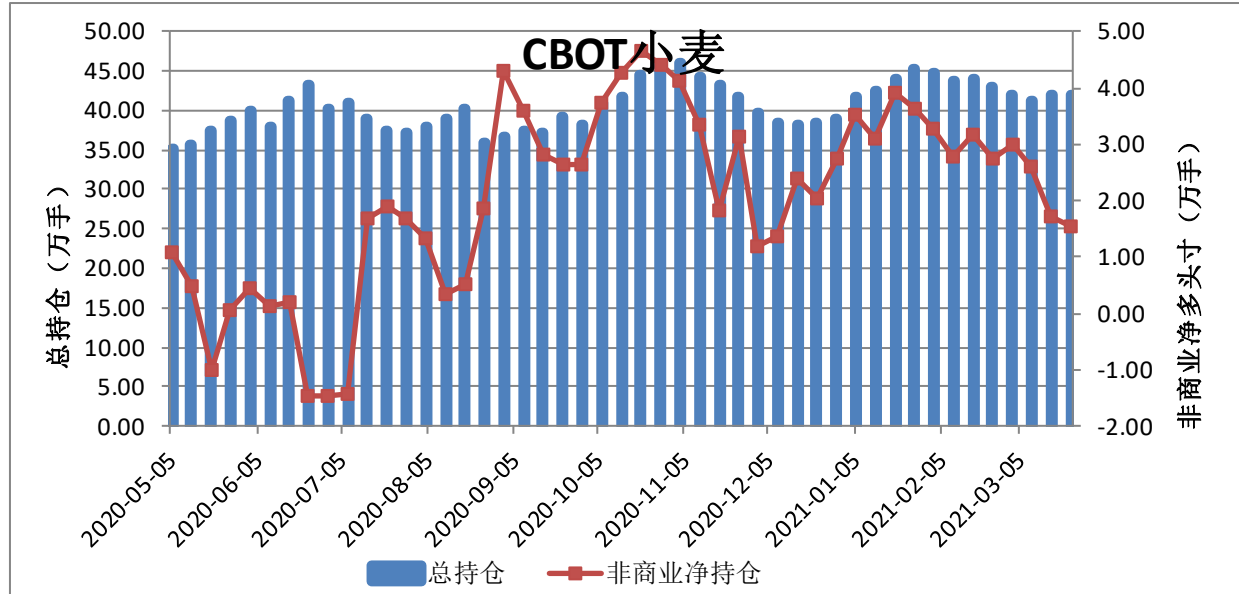


	总持仓	非商业多头	非商业空头	非商业净多头寸	商业多头	商业空头
2021-3-23	485457	262774	88707	174067	116781	318584
2021-3-16	476467	256237	76041	180196	115396	324871
2021-3-9	473871	254839	79676	175163	104656	312536
2021-3-2	467008	265533	75895	189638	94844	317047
2021-2-23	481125	284081	68348	215733	92086	343815
2021-2-16	503016	303583	68614	234969	91152	366230
2021-2-9	506741	309326	57919	251407	87800	379995

来源: CFTC

三、农产品

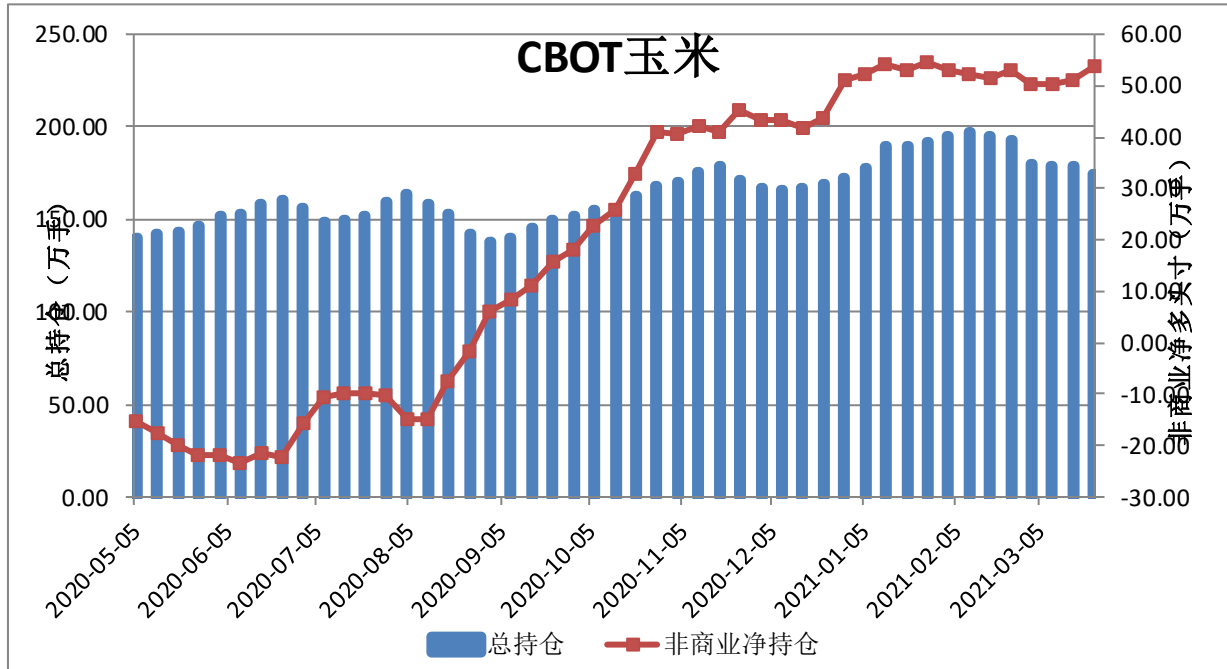
图 6: CBOT 小麦期货 CFTC 持仓



	总持仓	非商业多头	非商业空头	非商业净多头寸	商业多头	商业空头
2021-3-23	420748	122189	106933	15256	156199	161379
2021-3-16	419121	118153	101097	17056	158201	165882
2021-3-9	411862	121874	95788	26086	152794	165956
2021-3-2	418842	129502	99571	29931	155541	172349
2021-2-23	430668	128491	101093	27398	160470	175925
2021-2-16	439815	132289	100467	31822	160252	181300
2021-2-9	438015	129840	102068	27772	159175	177087

来源: CFTC

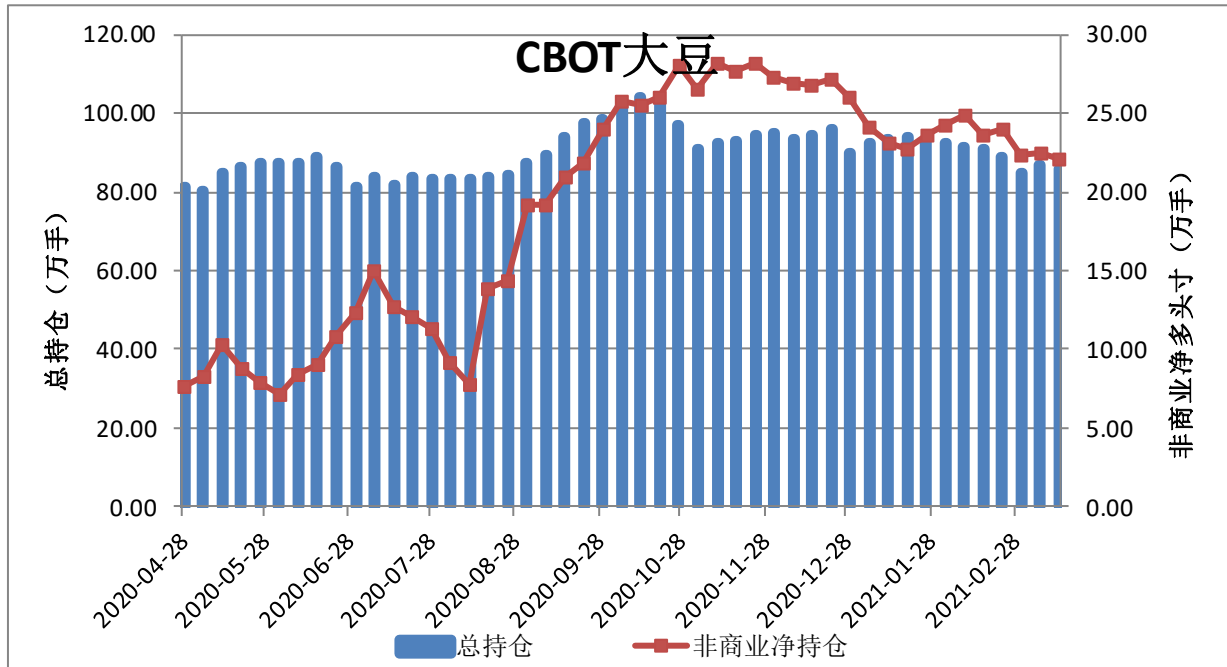
图 7: CBOT 玉米期货 CFTC 持仓



	总持仓	非商业多头	非商业空头	非商业净多头寸	商业多头	商业空头
2021-3-23	1747316	616101	77401	538700	782733	1284031
2021-3-16	1790781	583279	74195	509084	838502	1317167
2021-3-9	1790049	582449	79051	503398	839209	1317424
2021-3-2	1799033	578046	74281	503765	848786	1324994
2021-2-23	1928495	606483	76649	529834	872738	1370542
2021-2-16	1948459	602210	87751	514459	896093	1377439
2021-2-9	1970144	613127	90695	522432	906627	1401638

来源: CFTC

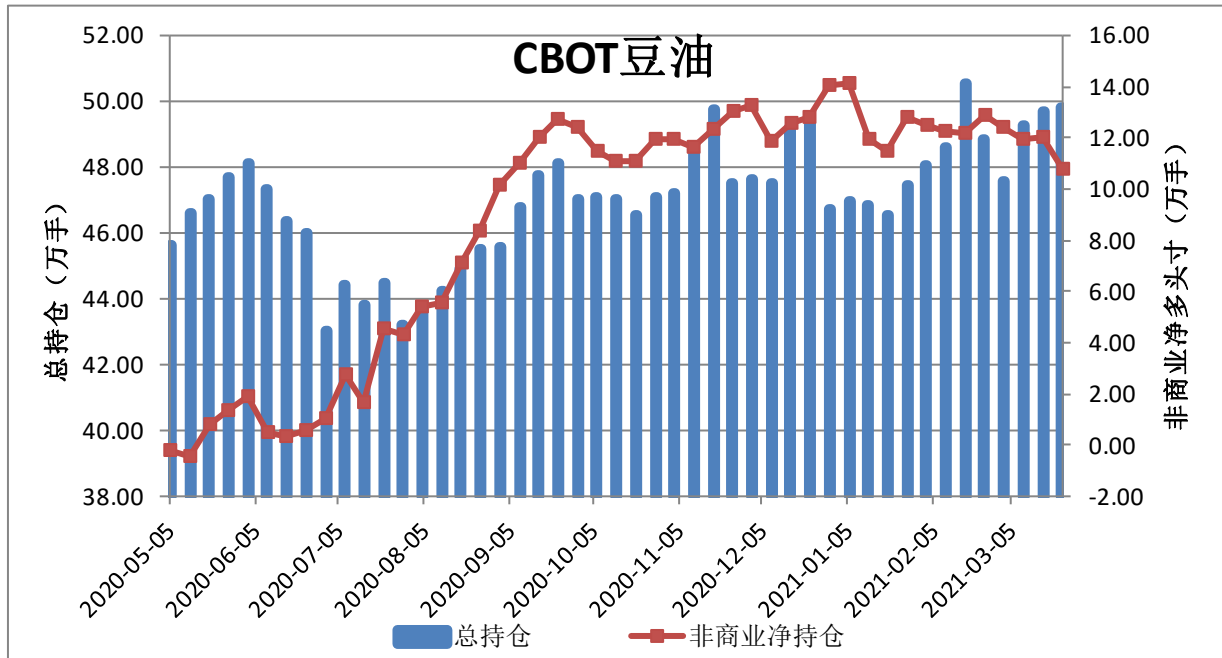
图 8: CBOT 大豆期货 CFTC 持仓



	总持仓	非商业多头	非商业空头	非商业净多头寸	商业多头	商业空头
2021-3-23	853452	270745	43081	227664	385290	601284
2021-3-16	856153	265531	44000	221531	391676	603727
2021-3-9	866929	265874	41129	224745	399748	615617
2021-3-2	848466	262350	38688	223662	393930	607608
2021-2-23	889784	277284	37476	239808	401862	628609
2021-2-16	910575	273814	37706	236108	428039	657016
2021-2-9	916791	286213	37038	249175	421301	668209

来源: CFTC

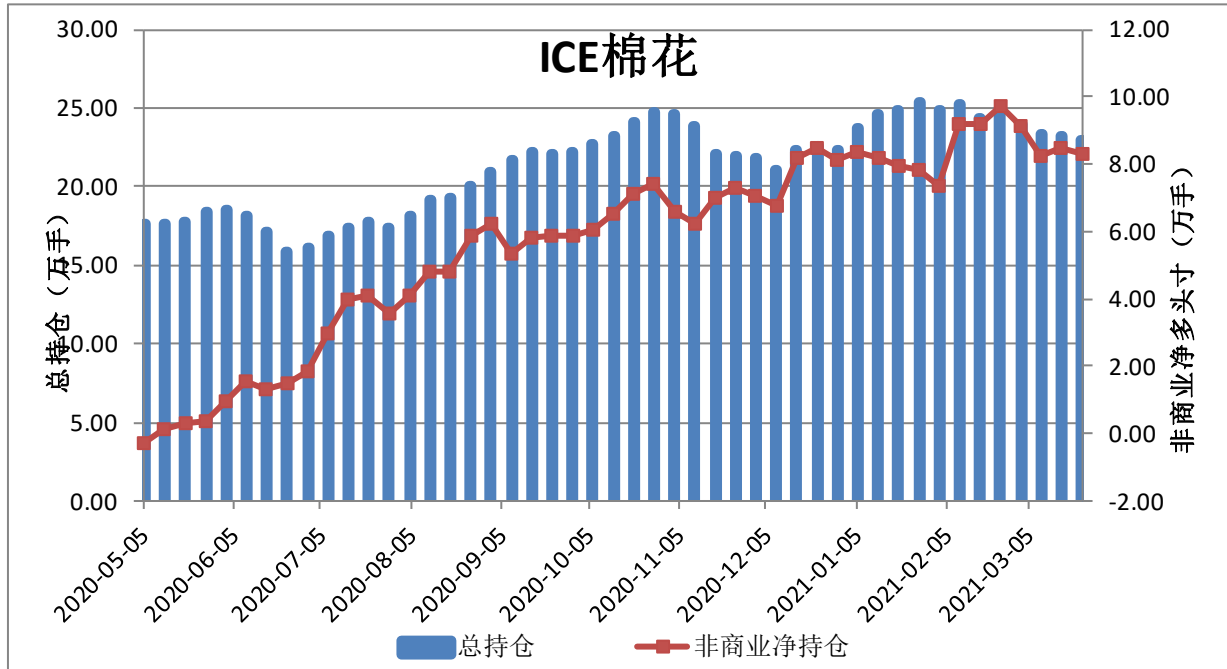
图 9: CBOT 豆油期货 CFTC 持仓



	总持仓	非商业多头	非商业空头	非商业净多头寸	商业多头	商业空头
2021-3-23	498432	147232	39208	108024	221889	351064
2021-3-16	496726	152943	32791	120152	206802	350153
2021-3-9	492726	146506	26872	119634	210134	349457
2021-3-2	475547	147156	23169	123987	199989	344872
2021-2-23	488560	150378	21240	129138	201964	351700
2021-2-16	505477	146539	24533	122006	216046	360484
2021-2-9	486372	146701	24006	122695	207148	351751

来源: CFTC

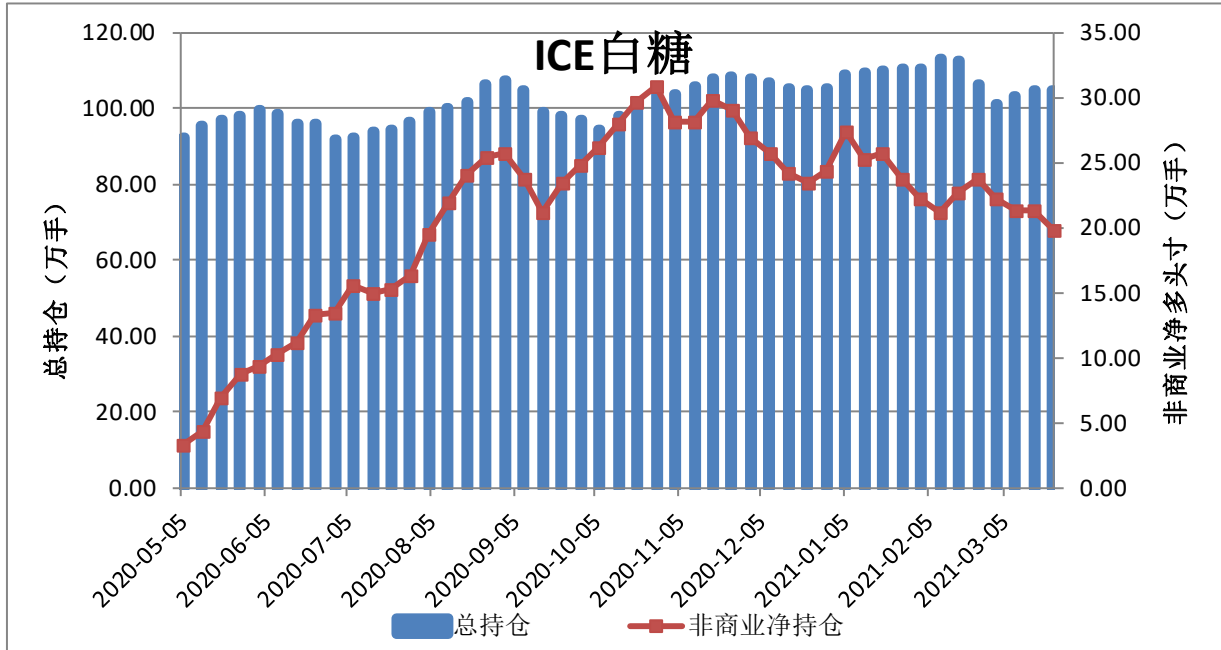
图 10: ICE 棉花期货 CFTC 持仓



	总持仓	非商业多头	非商业空头	非商业净多头寸	商业多头	商业空头
2021-3-23	229612	91321	8375	82946	95344	186829
2021-3-16	232116	93354	8405	84949	95370	189487
2021-3-9	233086	92023	9662	82361	95711	187483
2021-3-2	240280	100222	8647	91575	92544	195760
2021-2-23	249805	106372	9344	97028	94880	204935
2021-2-16	244078	101955	9949	92006	93158	197958
2021-2-9	253031	102413	10709	91704	101534	206869

来源: CFTC

图 11: ICE 白糖期货 CFTC 持仓



	总持仓	非商业多头	非商业空头	非商业净多头寸	商业多头	商业空头
2021-3-23	1048979	263414	64727	198687	537022	789464
2021-3-16	1047853	273487	59720	213767	519254	798887
2021-3-9	1031790	267363	54430	212933	513936	793548
2021-3-2	1009386	270821	47801	223020	497725	791931
2021-2-23	1065425	282375	44439	237936	536776	849254
2021-2-16	1124674	282253	55313	226940	591834	886051
2021-2-9	1130449	271045	59690	211355	604047	884525

来源: CFTC

撰写: 姚瑶

执业资格号: F0281764

投资咨询资格号: Z0011379

电话: 0571-87782185

E-mail: yaoyao@xinhu.cn

免责声明

本报告的信息均来源于公开资料, 我公司对这些信息的准确性和完整性不作任何保证, 也不保证所包含的信息和建议不会发生任何变更。我们已力求报告内容的客观、公正, 但文中的观点、结论和建议仅供参考, 报告中的信息或意见并不构成所述品种的操作依据, 投资者据此做出的任何投资决策与本公司和作者无关。

