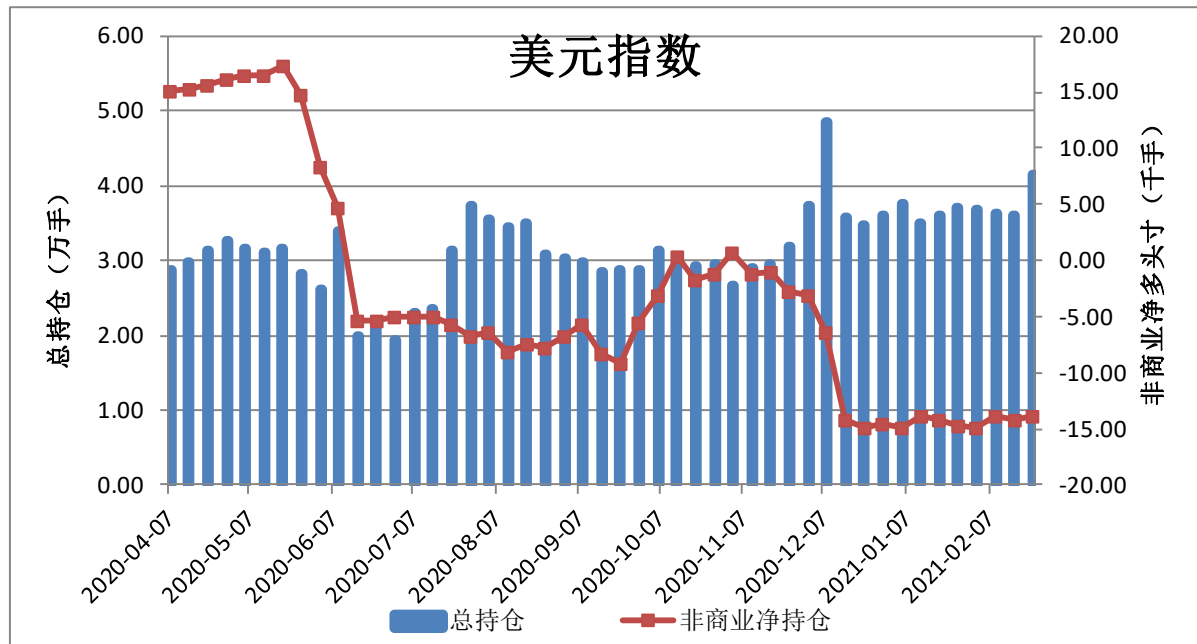


CFTC 主要期货持仓变动 (210223)

一、货币

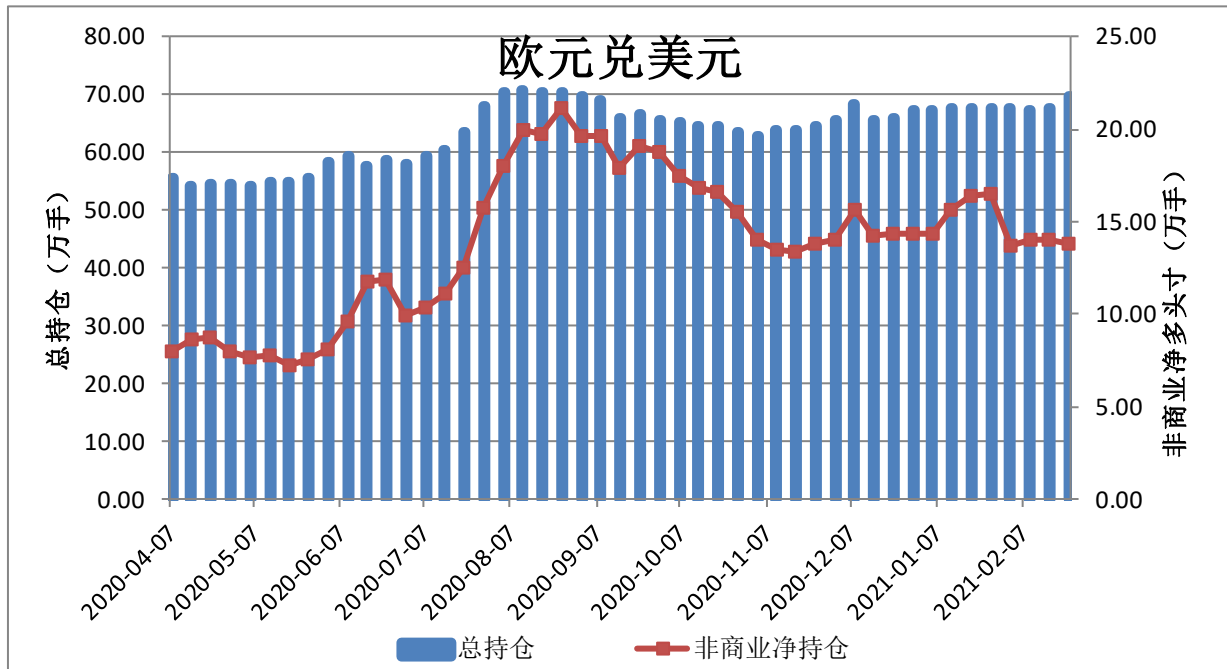
图 1: ICE 美元指数期货 CFTC 持仓



	总持仓	非商业多头	非商业空头	非商业净多头寸
2021-2-23	41377	17592	31443	-13851
2021-2-16	35968	15842	30129	-14287
2021-2-9	36189	15939	29814	-13875
2021-2-2	36894	15980	30810	-14830
2021-1-26	37137	15369	30088	-14719
2021-1-19	36065	15440	29717	-14277
2021-1-12	34855	13948	27855	-13907

来源: CFTC

图 2: CME 欧元期货 CFTC 持仓

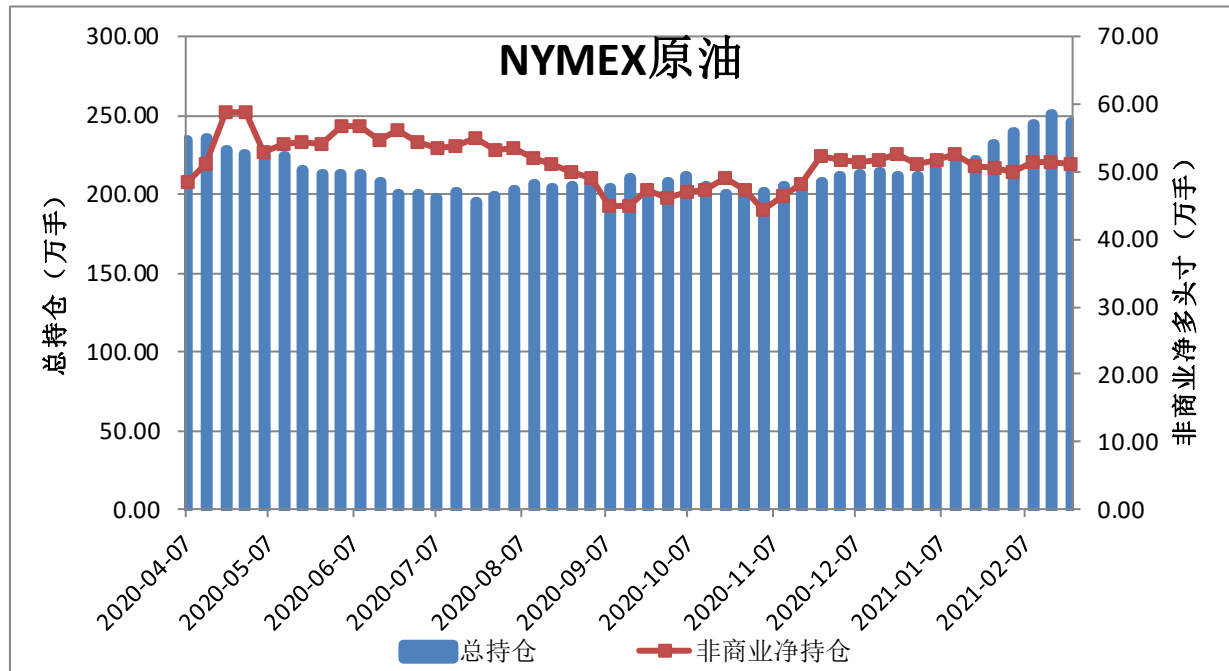


	总持仓	非商业多头	非商业空头	非商业净多头寸
2021-2-23	696916	228501	90136	138365
2021-2-16	675761	222895	82889	140006
2021-2-9	673116	220943	80721	140222
2021-2-2	675520	216887	79884	137003
2021-1-26	677432	238099	72755	165344
2021-1-19	676515	236533	73067	163466
2021-1-12	677952	228757	72867	155890

来源: CFTC

二、原油和金属

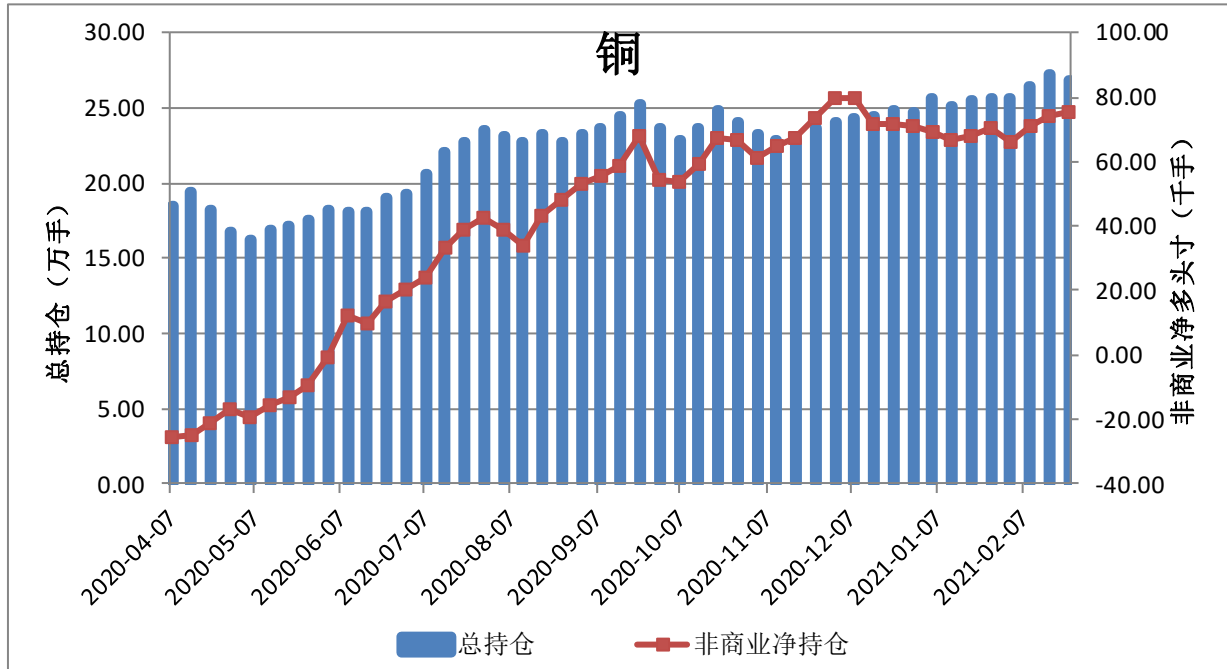
图 3: NYMEX 原油期货 CFTC 持仓



	总持仓	非商业多头	非商业空头	非商业净多头寸	商业多头	商业空头
2021-2-23	2460204	682881	171041	511840	829624	1399448
2021-2-16	2507620	697095	182382	514713	844358	1419142
2021-2-9	2446808	694842	180584	514258	796806	1367838
2021-2-2	2389677	675461	176287	499174	775736	1323943
2021-1-26	2316660	676393	171781	504612	718598	1269649
2021-1-19	2217037	664833	156249	508584	691131	1248832
2021-1-12	2234696	692315	164598	527717	691724	1268648

来源: CFTC

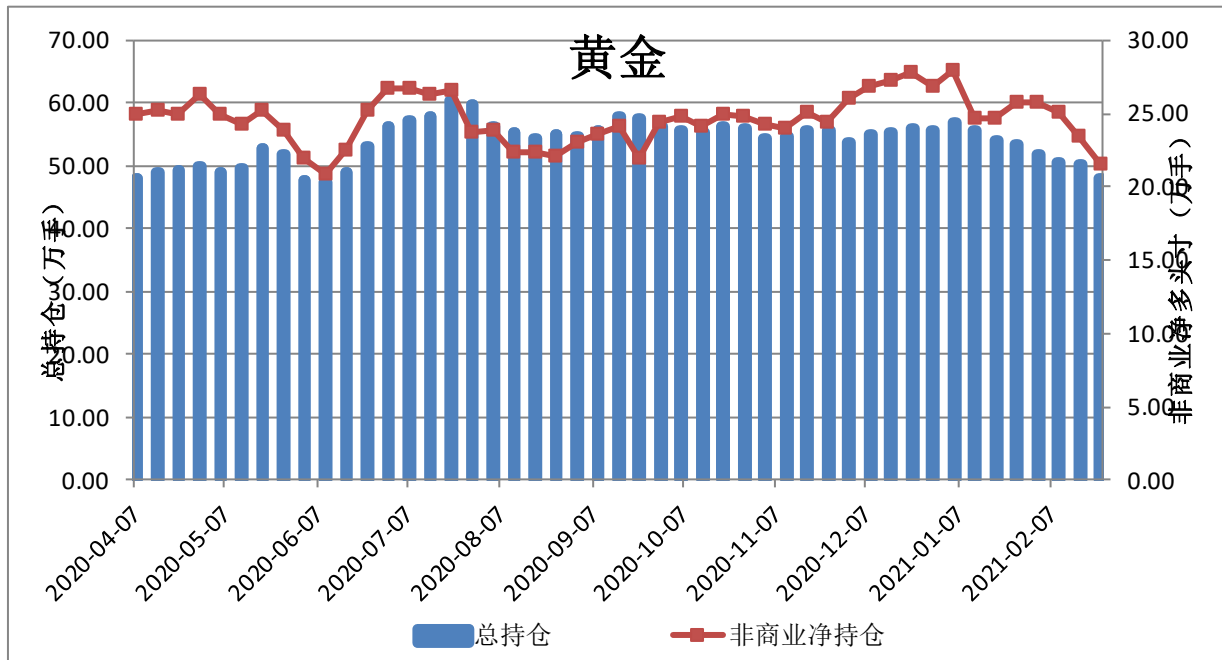
图 4: CMX 铜期货 CFTC 持仓



	总持仓	非商业多头	非商业空头	非商业净多头寸	商业多头	商业空头
2021-2-23	268170	140530	65125	75405	65083	151605
2021-2-16	272276	146763	72854	73909	65911	151581
2021-2-9	264096	140927	69632	71295	67275	148594
2021-2-2	257036	131607	65261	66346	65716	141460
2021-1-26	256365	131420	61152	70268	64577	143320
2021-1-19	254998	132237	64131	68106	62401	139558
2021-1-12	251140	131399	64757	66642	62779	138822

来源: CFTC

图 5: CMX 黄金期货 CFTC 持仓

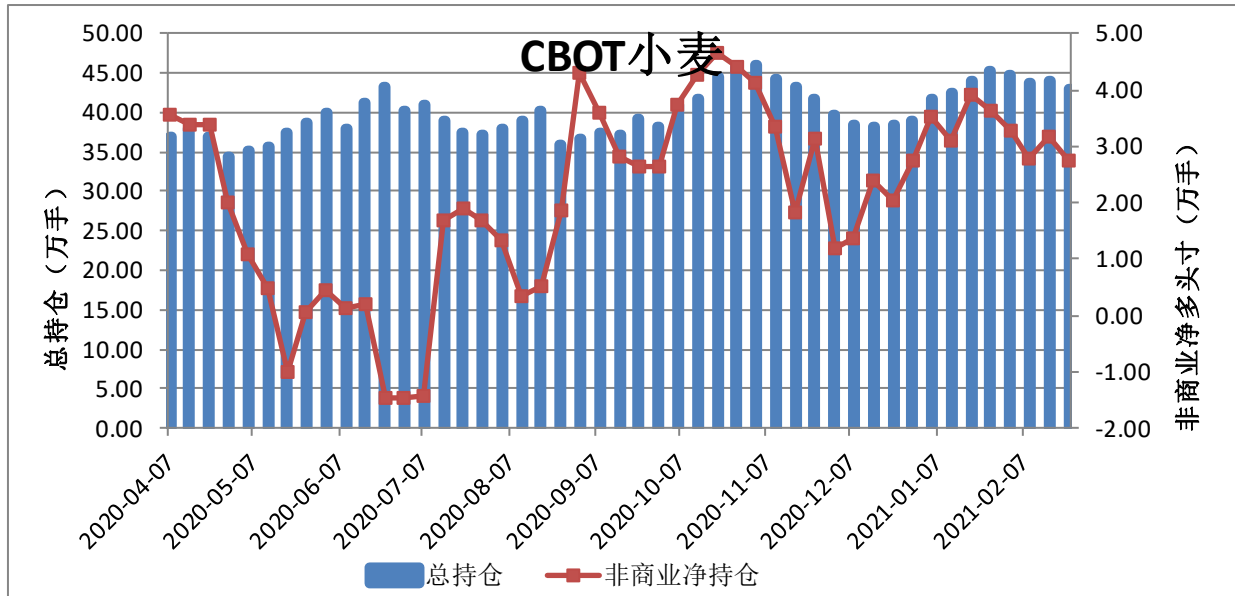


	总持仓	非商业多头	非商业空头	非商业净多头寸	商业多头	商业空头
2021-2-23	481125	284081	68348	215733	92086	343815
2021-2-16	503016	303583	68614	234969	91152	366230
2021-2-9	506741	309326	57919	251407	87800	379995
2021-2-2	520011	314352	57226	257126	90132	388089
2021-1-26	534574	313532	55986	257546	94890	393838
2021-1-19	541330	307507	60869	246638	99444	386911
2021-1-12	555538	313217	66990	246227	105980	396281

来源: CFTC

三、农产品

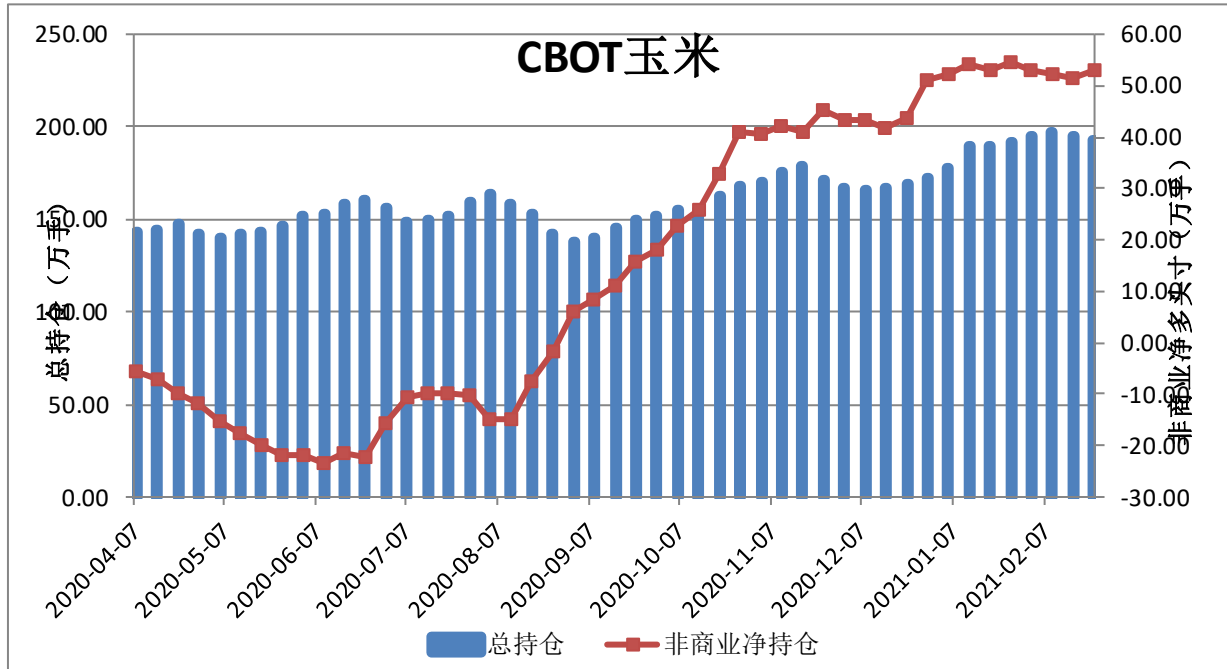
图 6: CBOT 小麦期货 CFTC 持仓



	总持仓	非商业多头	非商业空头	非商业净多头寸	商业多头	商业空头
2021-2-23	430668	128491	101093	27398	160470	175925
2021-2-16	439815	132289	100467	31822	160252	181300
2021-2-9	438015	129840	102068	27772	159175	177087
2021-2-2	447487	135613	102788	32825	163606	184164
2021-1-26	452142	139986	103805	36181	165356	189870
2021-1-19	440898	145845	106798	39047	156081	185238
2021-1-12	424127	137150	106326	30824	154431	173507

来源: CFTC

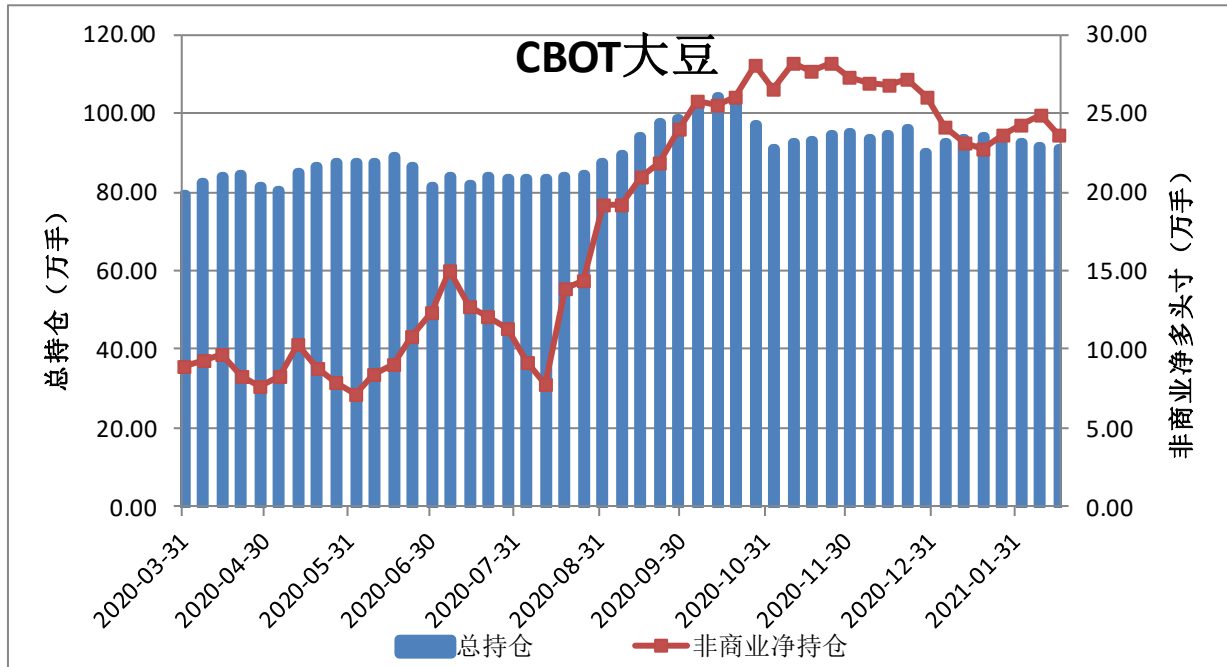
图 7: CBOT 玉米期货 CFTC 持仓



	总持仓	非商业多头	非商业空头	非商业净多头寸	商业多头	商业空头
2021-2-23	1928495	606483	76649	529834	872738	1370542
2021-2-16	1948459	602210	87751	514459	896093	1377439
2021-2-9	1970144	613127	90695	522432	906627	1401638
2021-2-2	1951339	610147	81633	528514	901821	1397395
2021-1-26	1923315	627272	79595	547677	872690	1377706
2021-1-19	1893524	628311	99660	528651	858913	1348025
2021-1-12	1891208	658723	116600	542123	822010	1319535

来源: CFTC

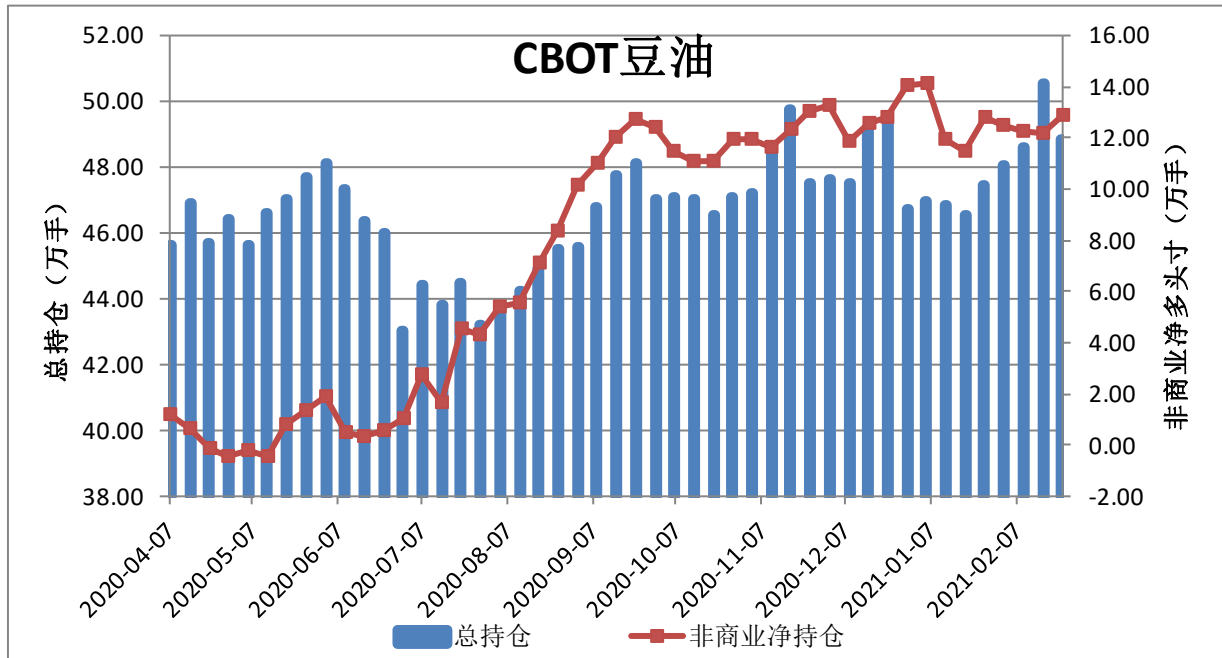
图 8: CBOT 大豆期货 CFTC 持仓



	总持仓	非商业多头	非商业空头	非商业净多头寸	商业多头	商业空头
2021-2-23	889784	277284	37476	239808	401862	628609
2021-2-16	910575	273814	37706	236108	428039	657016
2021-2-9	916791	286213	37038	249175	421301	668209
2021-2-2	922823	281451	39229	242222	430214	668839
2021-1-26	934794	279147	42714	236433	445281	676648
2021-1-19	941826	276135	49448	226687	447894	672848
2021-1-12	935394	276834	45977	230857	446832	673760

来源: CFTC

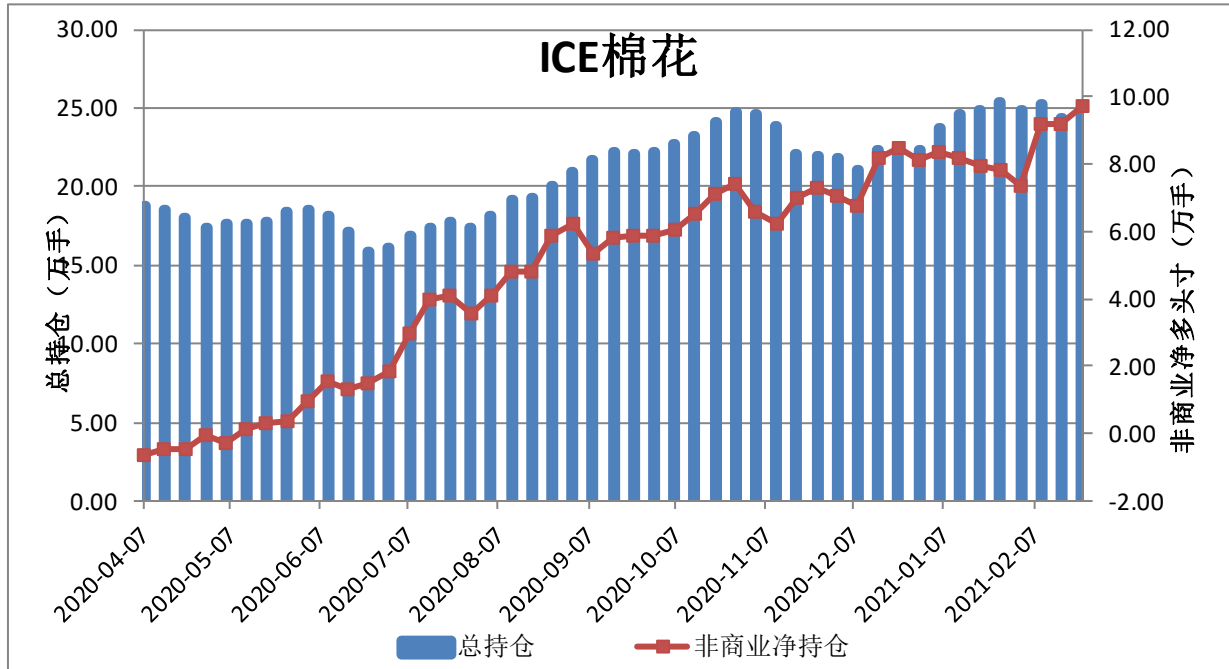
图 9: CBOT 豆油期货 CFTC 持仓



	总持仓	非商业多头	非商业空头	非商业净多头寸	商业多头	商业空头
2021-2-23	488560	150378	21240	129138	201964	351700
2021-2-16	505477	146539	24533	122006	216046	360484
2021-2-9	486372	146701	24006	122695	207148	351751
2021-2-2	480390	149702	24676	125026	198899	344486
2021-1-26	474837	149812	21992	127820	192182	340248
2021-1-19	465778	139646	24588	115058	193152	327664
2021-1-12	468330	143999	24608	119391	186759	326864

来源: CFTC

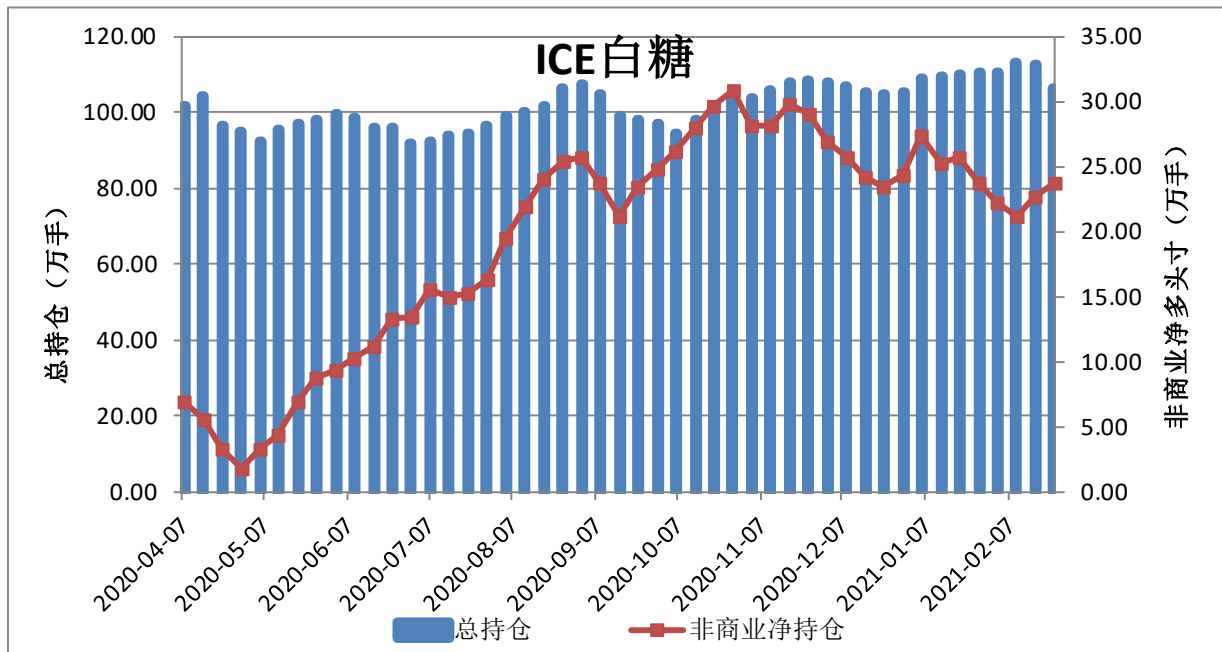
图 10: ICE 棉花期货 CFTC 持仓



	总持仓	非商业多头	非商业空头	非商业净多头寸	商业多头	商业空头
2021-2-23	249805	106372	9344	97028	94880	204935
2021-2-16	244078	101955	9949	92006	93158	197958
2021-2-9	253031	102413	10709	91704	101534	206869
2021-2-2	249388	92263	18358	73905	98952	183582
2021-1-26	254440	96084	17858	78226	97043	187118
2021-1-19	248918	94690	15267	79423	94327	186130
2021-1-12	246308	95709	13805	81904	92586	186598

来源: CFTC

图 11: ICE 白糖期货 CFTC 持仓



	总持仓	非商业多头	非商业空头	非商业净多头寸	商业多头	商业空头
2021-2-23	1065425	282375	44439	237936	536776	849254
2021-2-16	1124674	282253	55313	226940	591834	886051
2021-2-9	1130449	271045	59690	211355	604047	884525
2021-2-2	1107089	282530	60071	222459	574282	863154
2021-1-26	1104626	299405	61545	237860	563808	865722
2021-1-19	1101665	316922	59208	257714	549601	870582
2021-1-12	1095452	311865	58600	253265	541896	863299

来源: CFTC

撰写: 姚瑶

执业资格号: F0281764

投资咨询资格号: Z0011379

电话: 0571-87782185

E-mail: yaoyao@xinhu.cn

免责声明

本报告的信息均来源于公开资料, 我公司对这些信息的准确性和完整性不作任何保证, 也不保证所包含的信息和建议不会发生任何变更。我们已力求报告内容的客观、公正, 但文中的观点、结论和建议仅供参考, 报告中的信息或意见并不构成所述品种的操作依据, 投资者据此做出的任何投资决策与本公司和作者无关。

