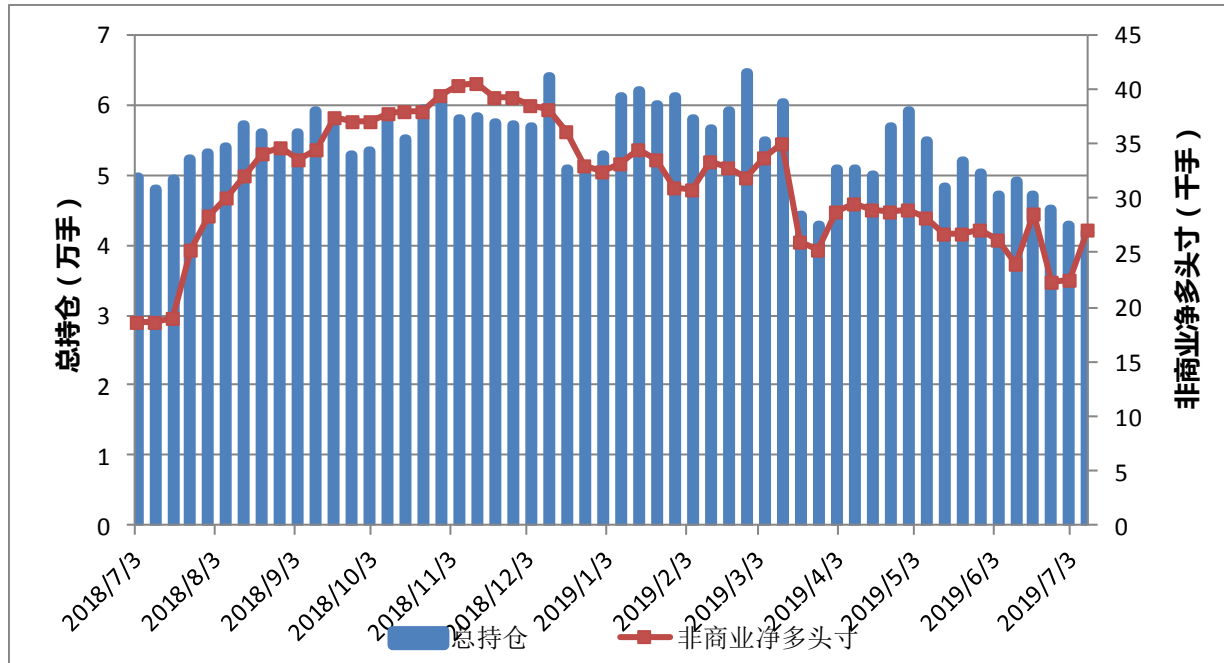


CFTC 主要期货持仓变动 (190709)

一、货币

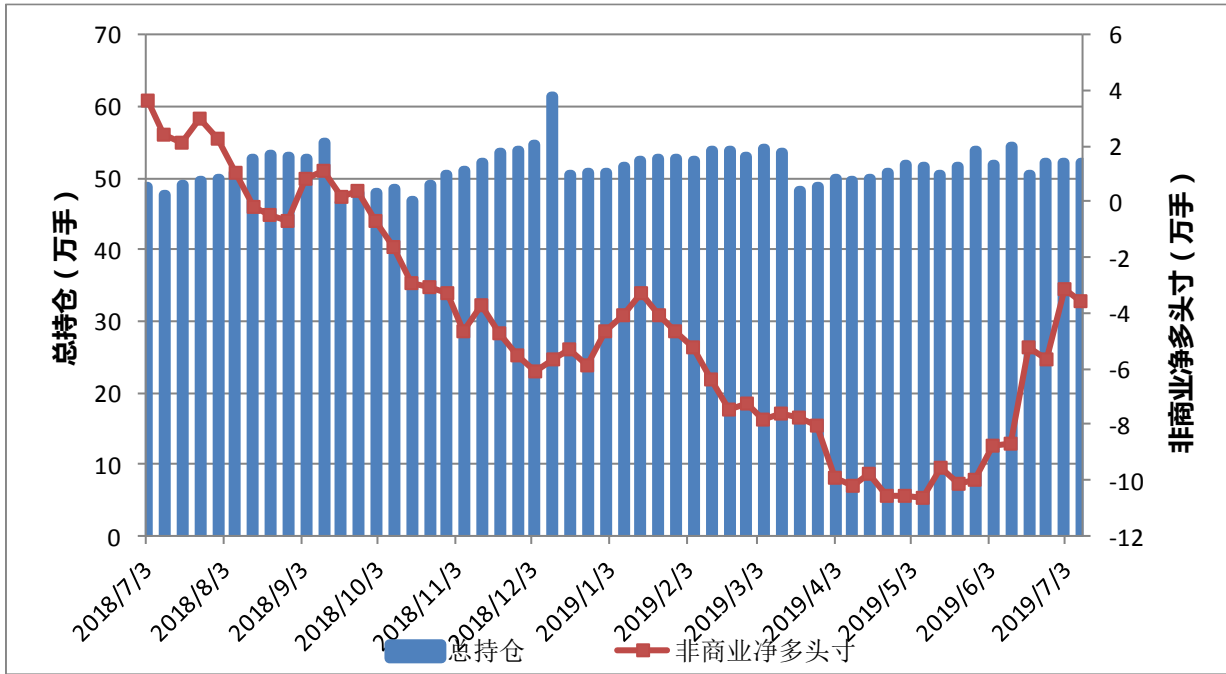
图 1: ICE 美元指数期货 CFTC 持仓



	总持仓	非商业多头	非商业空头	非商业净多头寸
2019/7/9	41935	36479	9423	27056
2019/7/2	42805	33497	11080	22417
2019/6/25	45093	34327	11961	22366
2019/6/18	47012	40319	11770	28549
2019/6/11	49167	36885	12896	23989
2019/6/4	46897	39348	13114	26234
2019/5/28	50088	41919	14821	27098

来源: CFTC

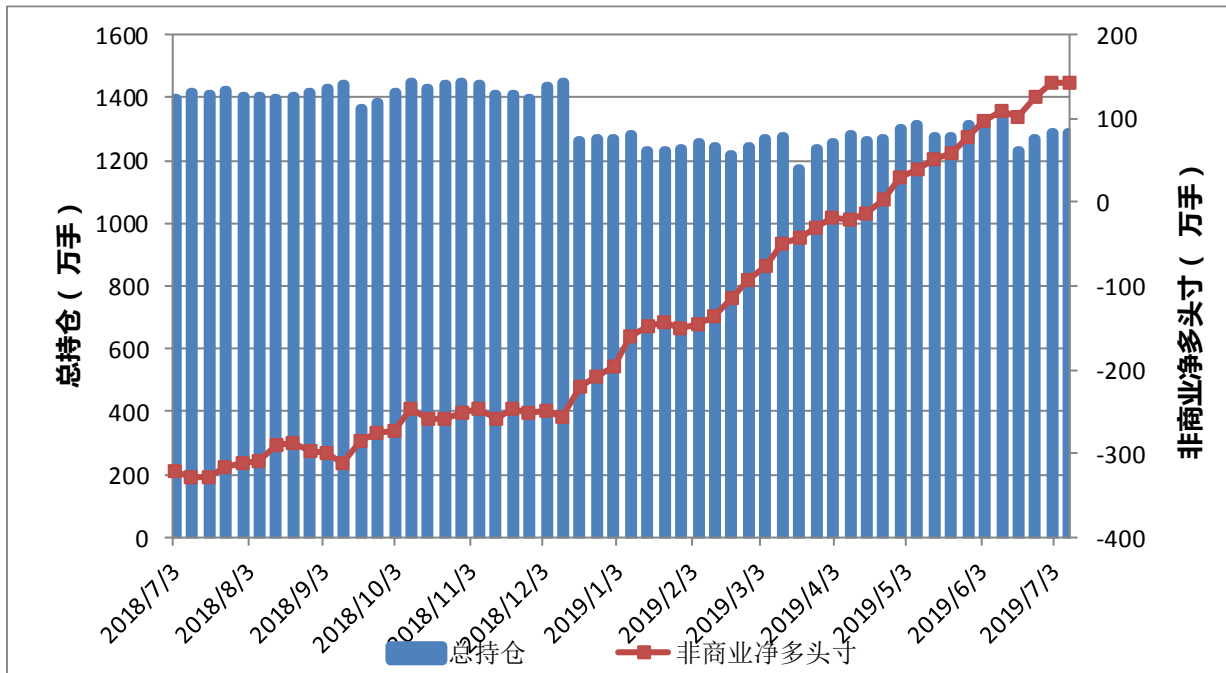
图 2: CME 欧元期货 CFTC 持仓



	总持仓	非商业多头	非商业空头	非商业净多头寸
2019/7/9	521379	158398	194263	-35865
2019/7/2	520970	157122	188855	-31733
2019/6/25	521907	159285	215580	-56295
2019/6/18	503825	162795	215125	-52330
2019/6/11	542810	149661	236453	-86792
2019/6/4	517428	155771	243322	-87551
2019/5/28	536798	151129	250820	-99691

来源: CFTC

图 3: CME3 个月欧洲美元期货 CFTC 持仓

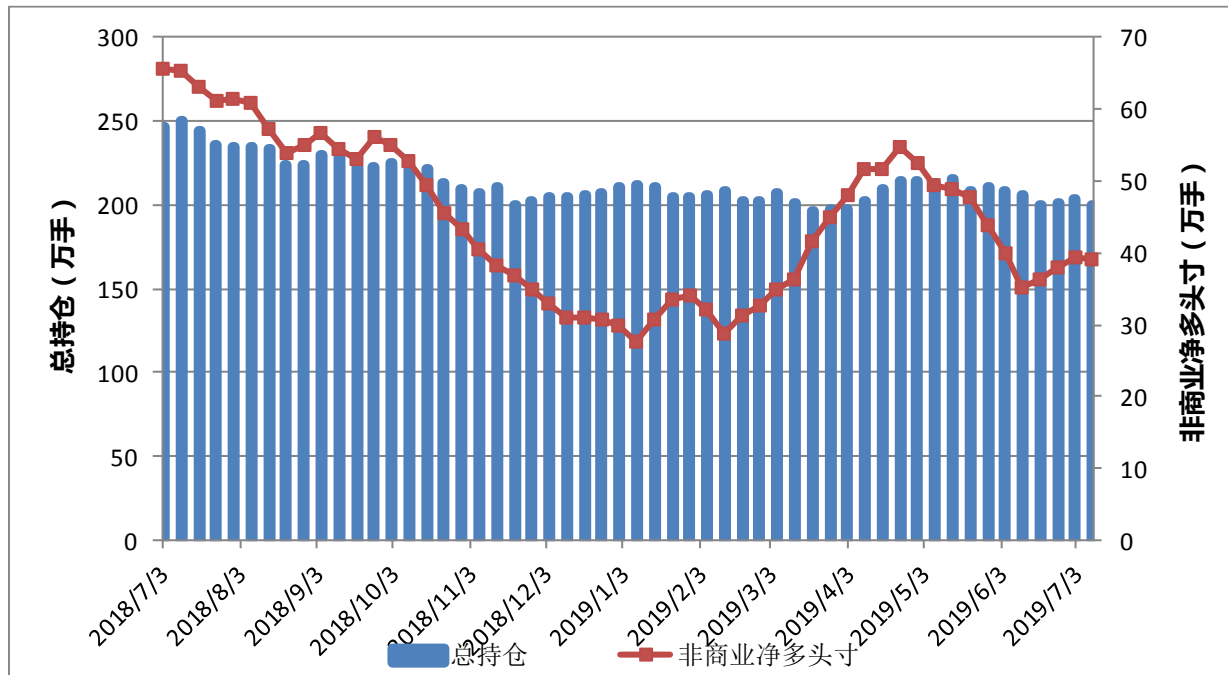


	总持仓	非商业多头	非商业空头	非商业净多头寸
2019/7/9	12862221	2707972	1275041	1432931
2019/7/2	12898895	2619269	1192868	1426401
2019/6/25	12663249	2457672	1185002	1272670
2019/6/18	12273139	2027997	1018216	1009781
2019/6/11	13362441	2232194	1127358	1104836
2019/6/4	13198799	2183500	1216519	966981
2019/5/28	13103718	2075739	1297830	777909

来源: CFTC

二、原油和金属

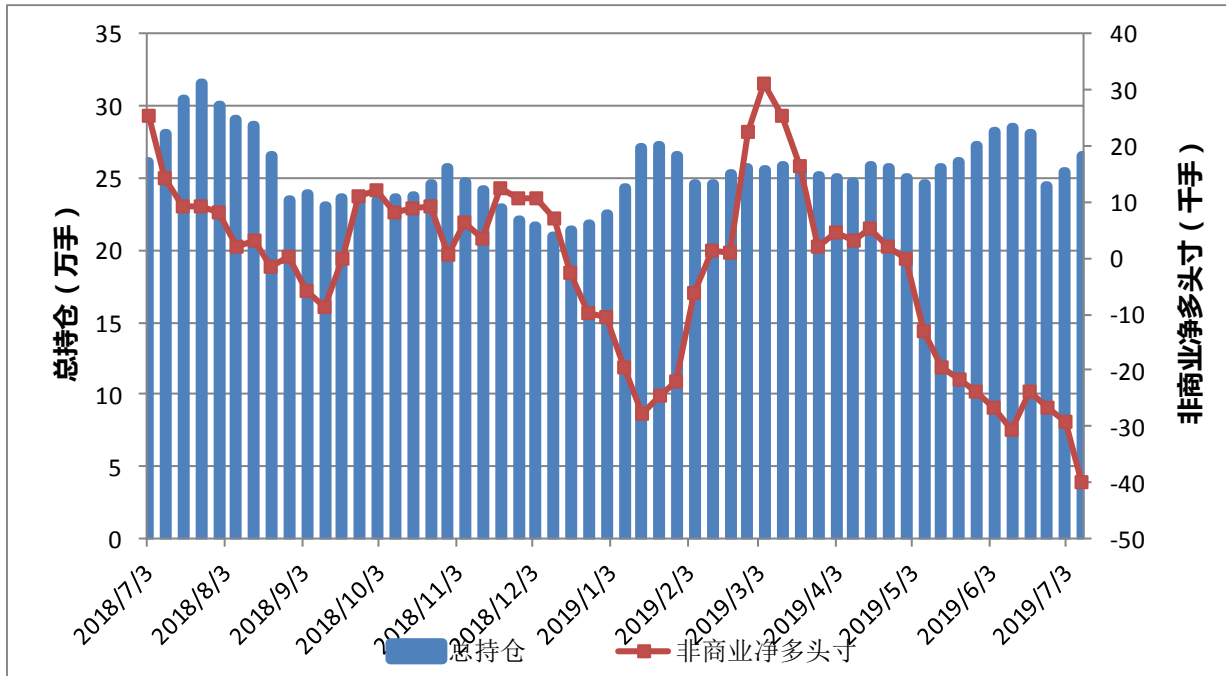
图 4: NYMEX 原油期货 CFTC 持仓



	总持仓	非商业多头	非商业空头	非商业净多头寸	商业多头	商业空头
2019/7/9	1999766	505696	115547	390149	709961	1102928
2019/7/2	2031169	513180	120370	392810	731964	1130195
2019/6/25	2004961	496941	118138	378803	741191	1116099
2019/6/18	2003618	502749	139662	363087	731622	1094291
2019/6/11	2057046	515457	163802	351655	748569	1107188
2019/6/4	2078407	538947	138779	400168	737144	1148692
2019/5/28	2102854	564433	125495	438938	726384	1175461

来源: CFTC

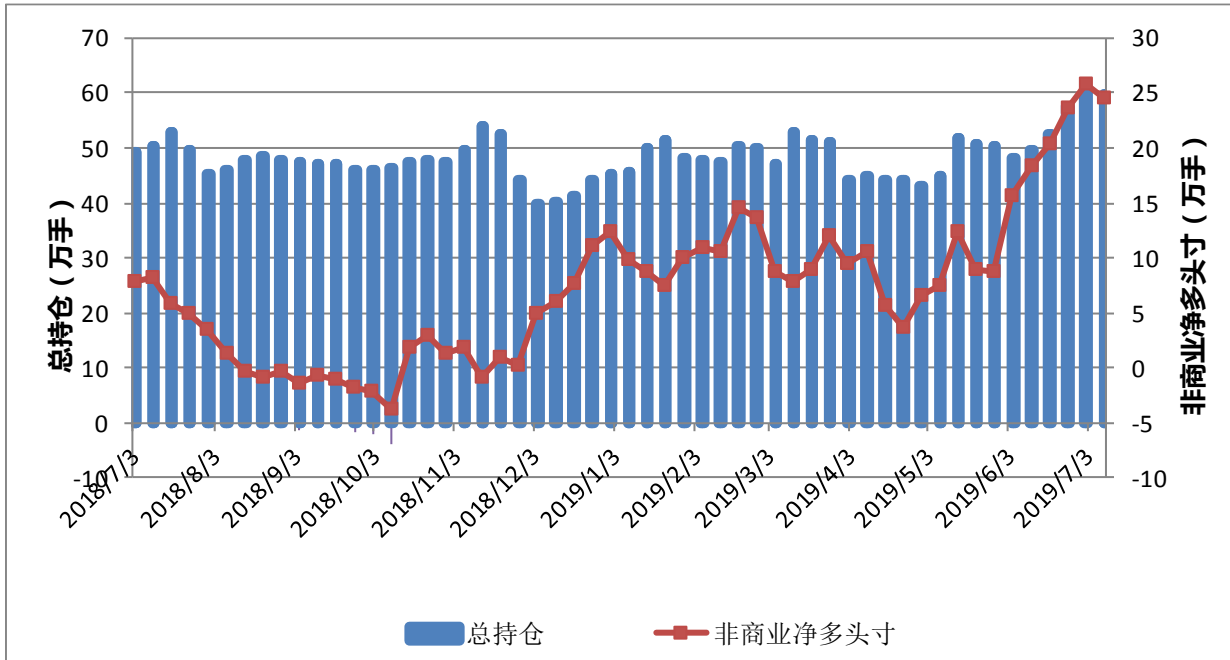
图 5: CMX 铜期货 CFTC 持仓



	总持仓	非商业多头	非商业空头	非商业净多头寸	商业多头	商业空头
2019/7/9	265419	76596	116583	-39987	104531	69516
2019/7/2	254342	76478	105694	-29216	97312	72285
2019/6/25	244461	73297	99836	-26539	91311	69149
2019/6/18	280643	82255	106207	-23952	119103	97462
2019/6/11	284848	79399	109920	-30521	124879	97773
2019/6/4	281813	76217	102963	-26746	121910	97298
2019/5/28	272194	73784	97617	-23833	123675	100585

来源: CFTC

图 6: CMX 黄金期货 CFTC 持仓

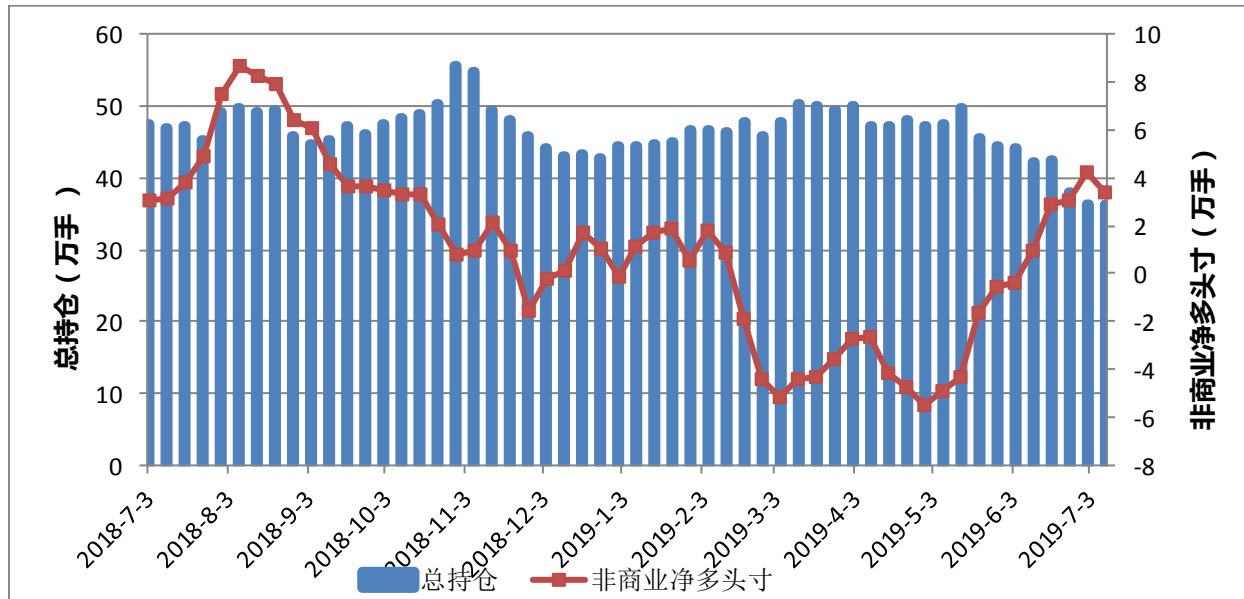


	总持仓	非商业多头	非商业空头	非商业净多头寸	商业多头	商业空头
2019/7/9	598977	306105	61342	244763	163955	442371
2019/7/2	605949	312702	53756	258946	160282	447104
2019/6/25	577605	298108	61554	236554	160228	420378
2019/6/18	525636	274633	70310	204323	141993	365848
2019/6/11	496663	250114	65876	184238	137719	339746
2019/6/4	481495	240477	84362	156115	132517	305093
2019/5/28	505126	194463	107775	86688	191290	301244

来源: CFTC

三、农产品

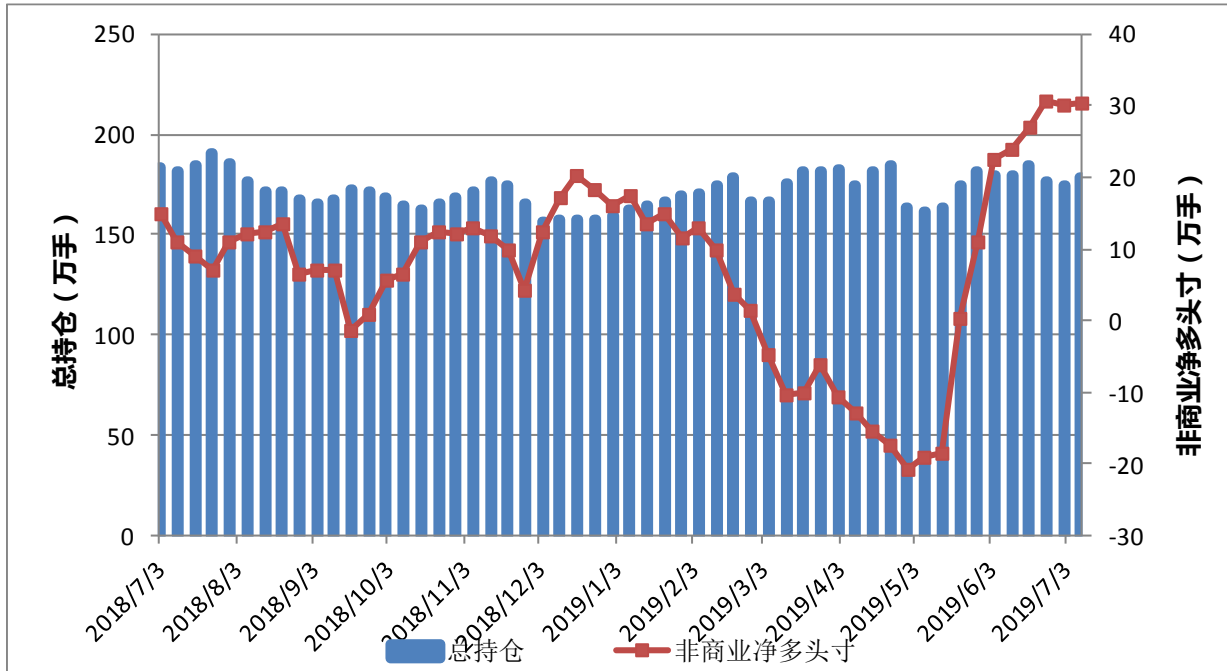
图 7: CBOT 小麦期货 CFTC 持仓



	总持仓	非商业多头	非商业空头	非商业净多头寸	商业多头	商业空头
2019/7/9	363931	126696	92616	34080	116865	136940
2019/7/2	362642	132144	90085	42059	114315	144202
2019/6/25	380979	129662	99458	30204	124144	143375
2019/6/18	425681	139346	110043	29303	133782	153869
2019/6/11	420761	125812	116102	9710	142072	141179
2019/6/4	442184	119273	122958	-3685	143734	131751
2019/5/28	444957	131334	136705	-5371	146694	133035

来源:CFTC

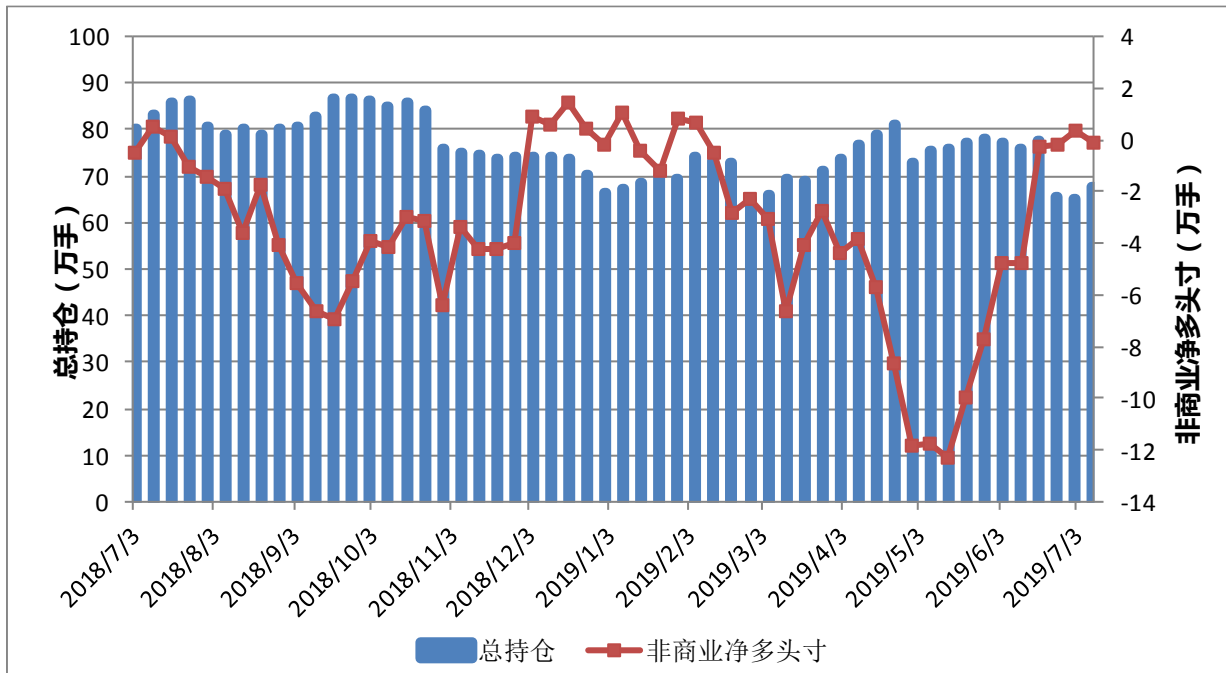
图 8: CBOT 玉米期货 CFTC 持仓



	总持仓	非商业多头	非商业空头	非商业净多头寸	商业多头	商业空头
2019/7/9	1780296	469557	166351	303206	712304	1075275
2019/7/2	1746923	465709	164910	300799	693030	1054050
2019/6/25	1761307	462115	154914	307201	725156	1078830
2019/6/18	1841025	473643	203297	270346	772268	1077353
2019/6/11	1790591	447556	208181	239375	736560	1002630
2019/6/4	1797358	449519	225504	224015	752249	1002954
2019/5/28	1818382	438646	328652	109994	766568	923105

来源: CFTC

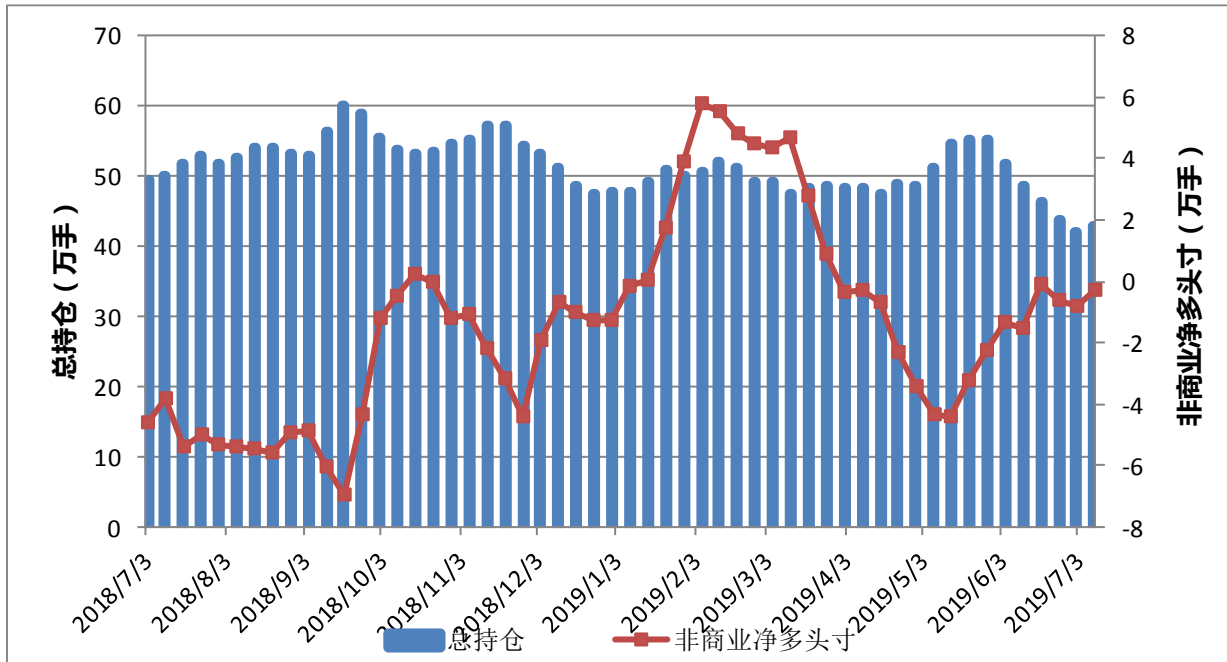
图 9: CBOT 大豆期货 CFTC 持仓



	总持仓	非商业多头	非商业空头	非商业净多头寸	商业多头	商业空头
2019/7/9	676785	138678	139916	-1238	330445	312281
2019/7/2	648855	132609	129457	3152	326686	309517
2019/6/25	654165	127643	129511	-1868	326537	309608
2019/6/18	777993	157233	159967	-2734	370521	348809
2019/6/11	757333	140432	188101	-47669	382625	310835
2019/6/4	771623	139755	187648	-47893	392447	320977
2019/5/28	778621	144604	221587	-76983	393773	301637

来源: CFTC

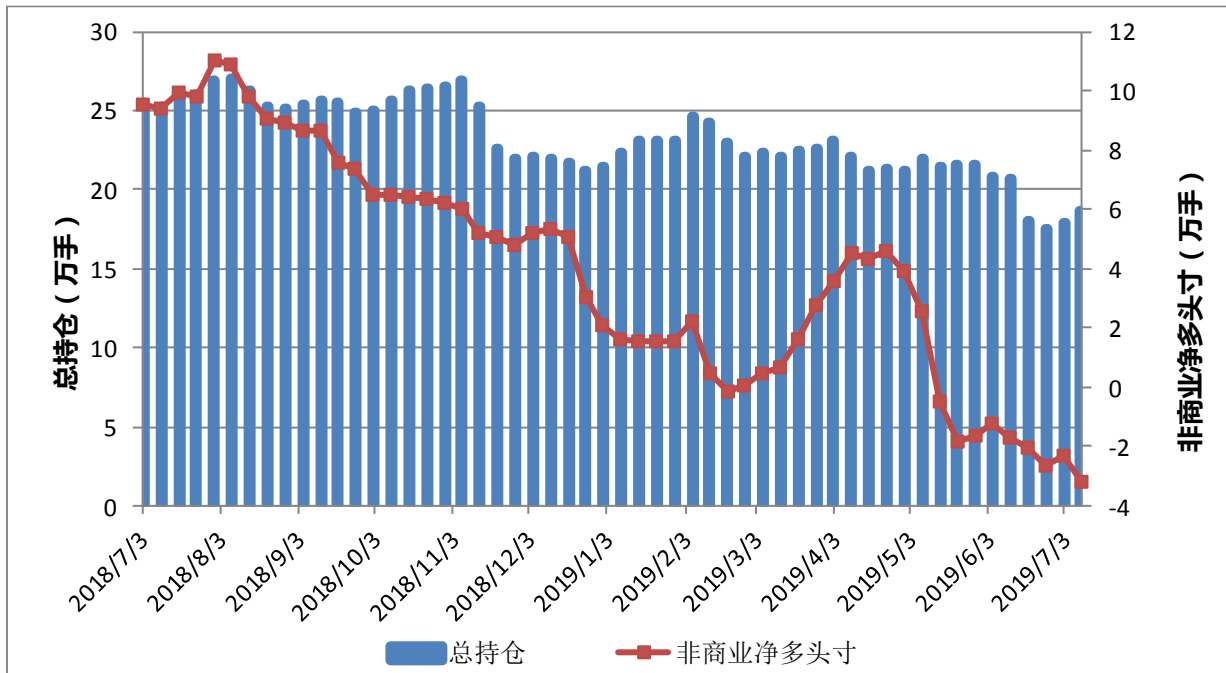
图 10: CBOT 豆油期货 CFTC 持仓



	总持仓	非商业多头	非商业空头	非商业净多头寸	商业多头	商业空头
2019/7/9	427404	108573	111705	-3132	201326	201928
2019/7/2	421129	103798	111764	-7966	204640	197684
2019/6/25	435863	102759	109281	-6522	213754	210387
2019/6/18	463173	111829	112599	-770	218113	223452
2019/6/11	487041	117633	132924	-15291	235450	227730
2019/6/4	517399	124185	137322	-13137	245194	236499
2019/5/28	551055	124297	146531	-22234	257658	241733

来源: CFTC

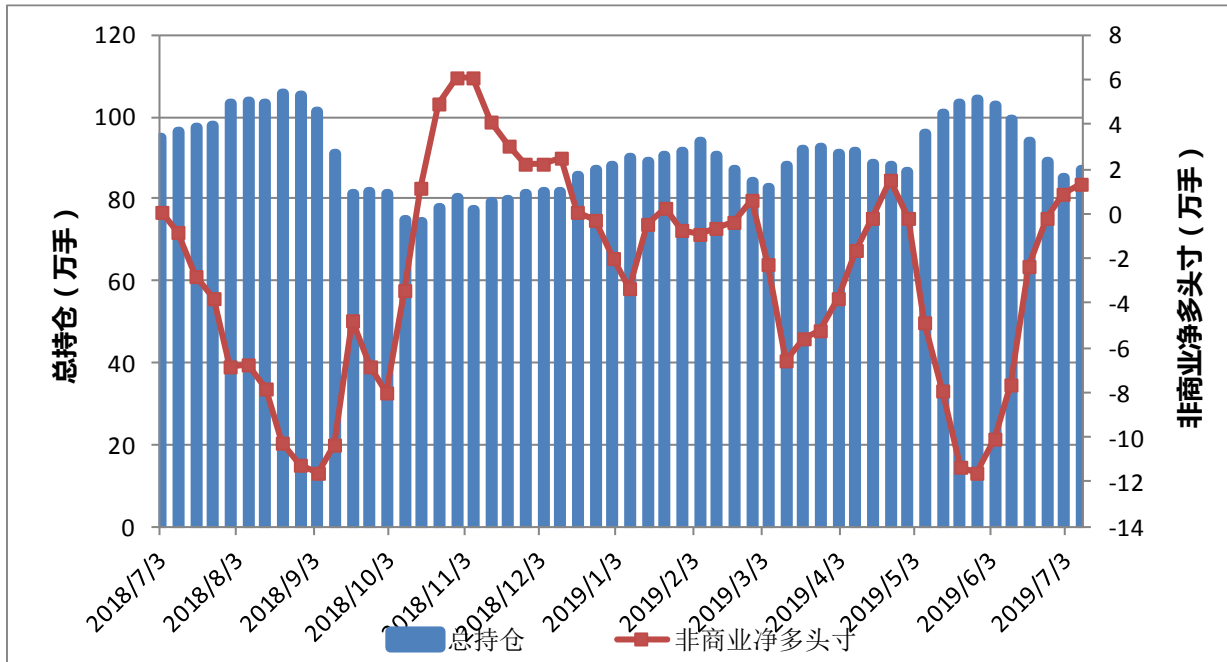
图 11: ICE 棉花期货 CFTC 持仓



	总持仓	非商业多头	非商业空头	非商业净多头寸	商业多头	商业空头
2019/7/9	186737	52168	84369	-32201	99484	67203
2019/7/2	178400	54137	77329	-23192	90203	66928
2019/6/25	175691	52095	78353	-26258	91954	64348
2019/6/18	180266	53833	74415	-20582	93845	72286
2019/6/11	206395	61632	78296	-16664	104196	85971
2019/6/4	208314	60929	72855	-11926	100316	86721
2019/5/28	215815	62362	78579	-16217	105706	87811

来源: CFTC

图 12: ICE 白糖期货 CFTC 持仓



	总持仓	非商业多头	非商业空头	非商业净多头寸	商业多头	商业空头
2019/7/9	868182	222563	209030	13533	431849	449864
2019/7/2	851542	219443	210810	8633	434894	450646
2019/6/25	888259	207477	209834	-2357	511716	518804
2019/6/18	936818	202237	225494	-23257	552212	537323
2019/6/11	993278	205247	281635	-76388	567201	505663
2019/6/4	1025985	217402	318471	-101069	563581	480052
2019/5/28	1039476	216844	333262	-116418	546154	440221

来源: CFTC

姚瑶

执业资格号: F0281764

投资咨询资格号: Z0011379

电话: 0571-87782185

免责声明

本报告的信息均来源于公开资料, 我公司对这些信息的准确性和完整性不作任何保证, 也不保证所包含的信息和建议不会发生任何变更。我们已力求报告内容的客观、公正, 但文中的观点、结论和建议仅供参考, 报告中的信息或意见并不构成所述品种的操作依据, 投资者据此做出的任何投资决策与本公司和作者。