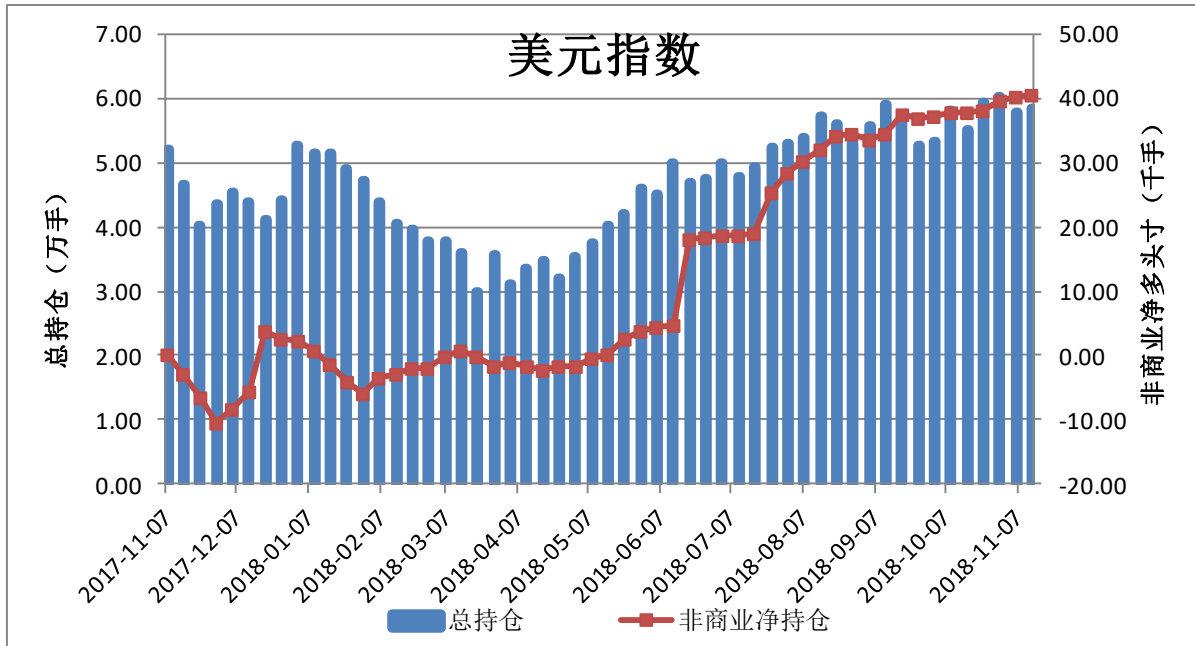


CFTC 主要期货持仓变动 (181113)

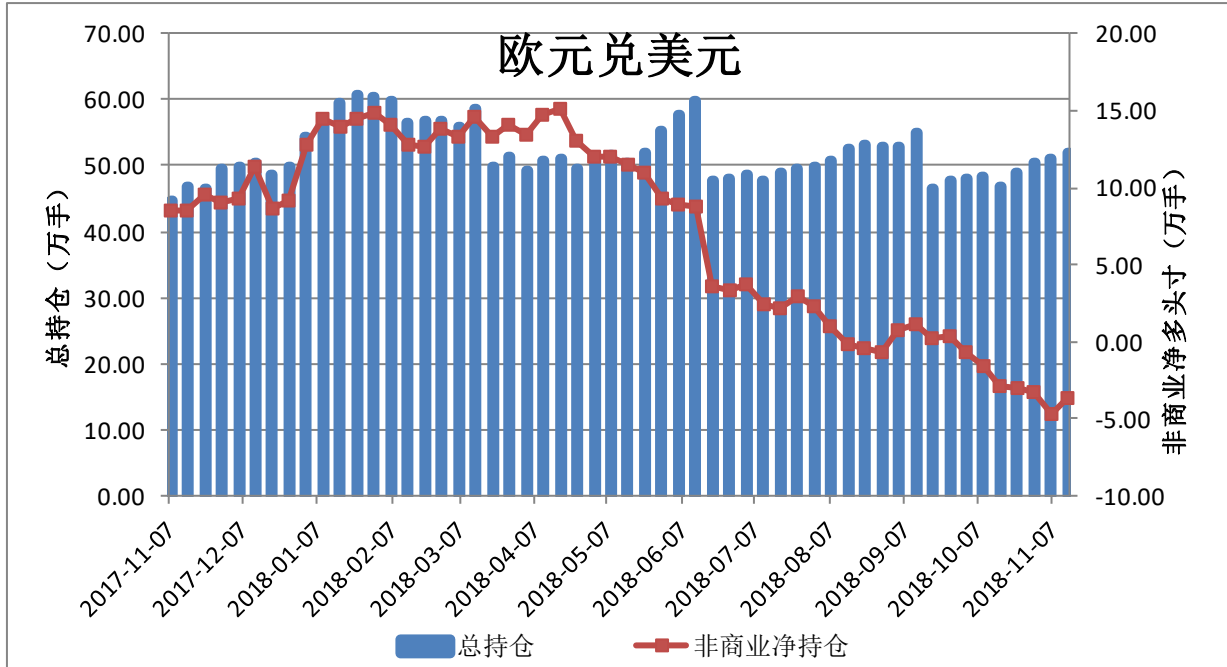
一、货币

图 1: ICE 美元指数期货 CFTC 持仓



| | 总持仓 | 非商业多头 | 非商业空头 | 非商业净多头寸 |
|------------|-------|-------|-------|---------|
| 2018/11/13 | 58329 | 48448 | 7935 | 40513 |
| 2018/11/6 | 57888 | 48295 | 8013 | 40282 |
| 2018/10/30 | 60318 | 49859 | 10336 | 39523 |
| 2018/10/23 | 59274 | 48819 | 10791 | 38028 |
| 2018/10/16 | 54917 | 45830 | 7954 | 37876 |
| 2018/10/9 | 58150 | 48465 | 10756 | 37709 |
| 2018/10/2 | 53364 | 43552 | 6516 | 37036 |

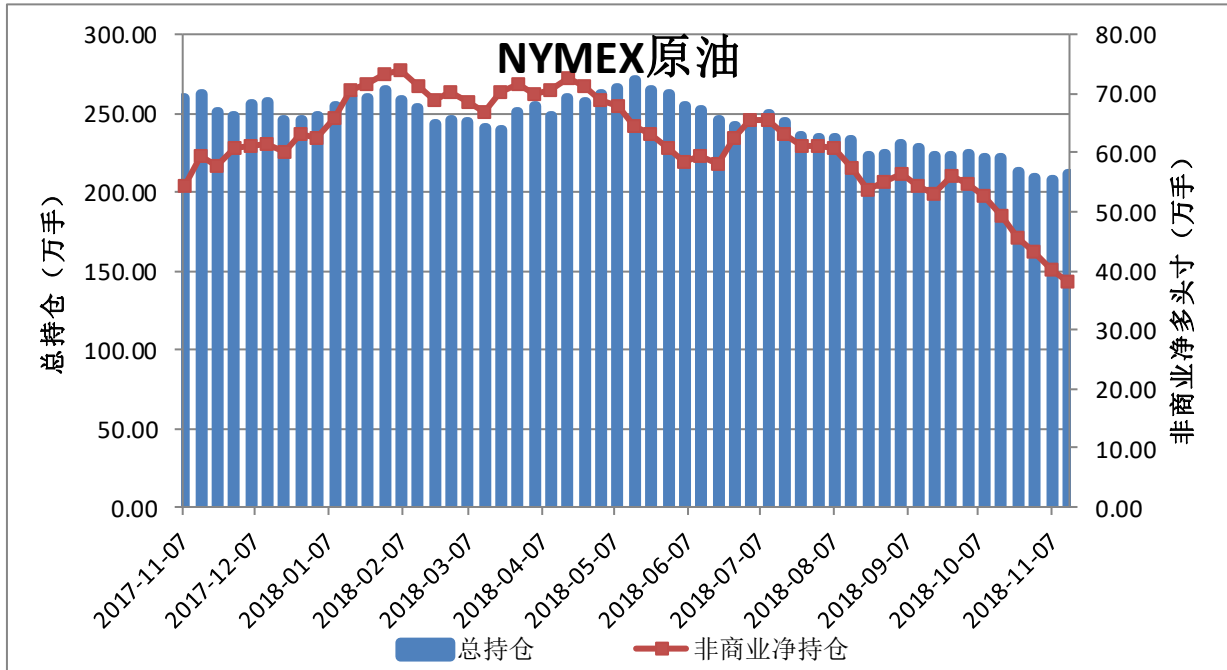
图 2: CME 欧元期货 CFTC 持仓



| | 总持仓 | 非商业多头 | 非商业空头 | 非商业净多头寸 |
|------------|--------|--------|--------|---------|
| 2018/11/13 | 520240 | 161860 | 198879 | -37019 |
| 2018/11/6 | 510193 | 148973 | 195816 | -46843 |
| 2018/10/30 | 504458 | 157691 | 190353 | -32662 |
| 2018/10/23 | 489829 | 149585 | 179889 | -30304 |
| 2018/10/16 | 469299 | 140817 | 170161 | -29344 |
| 2018/10/9 | 483802 | 162315 | 178457 | -16142 |
| 2018/10/2 | 479644 | 164738 | 171839 | -7101 |

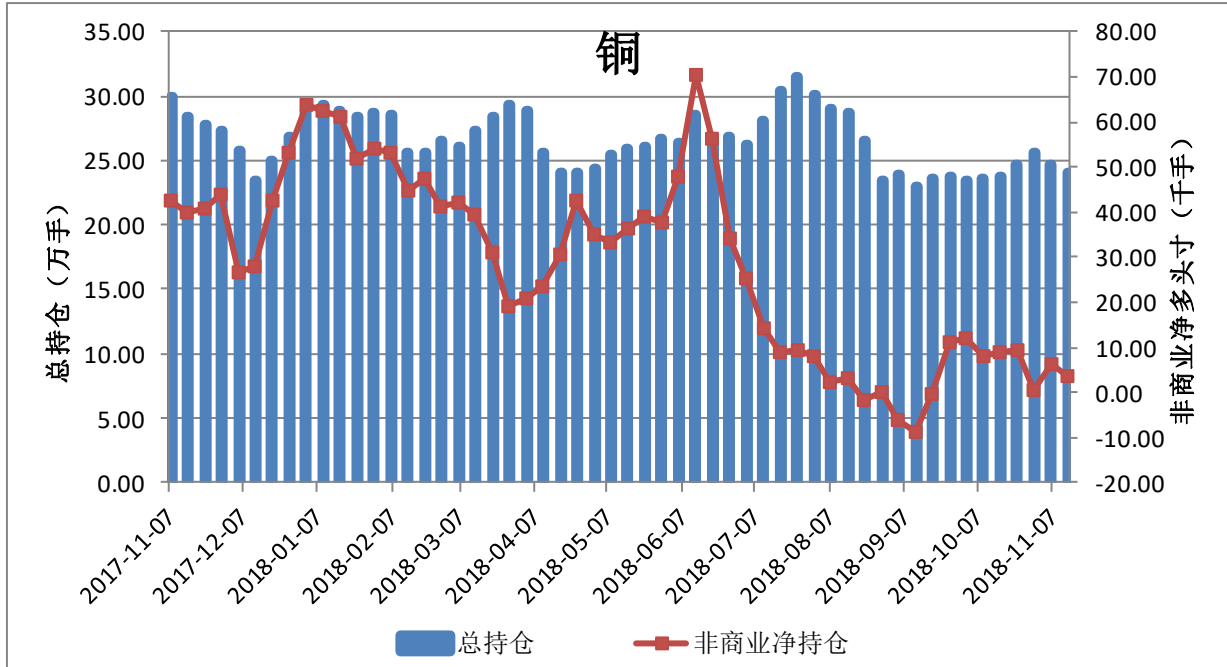
二、原油和金属

图 3: NYMEX 原油期货 CFTC 持仓



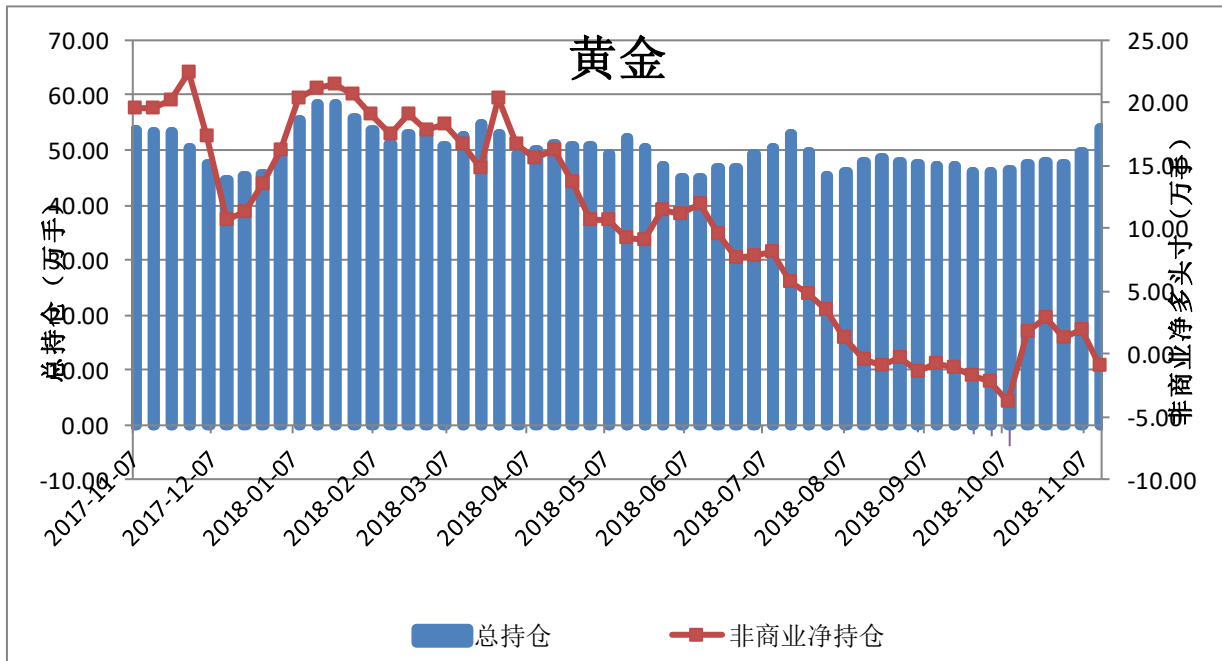
| | 总持仓 | 非商业多头 | 非商业空头 | 非商业净多头寸 | 商业多头 | 商业空头 |
|------------|---------|--------|--------|---------|--------|---------|
| 2018/11/13 | 2110793 | 561445 | 180247 | 381198 | 810757 | 1230284 |
| 2018/11/6 | 2075239 | 554562 | 150779 | 403783 | 771639 | 1218250 |
| 2018/10/30 | 2093055 | 565671 | 133033 | 432638 | 746497 | 1213568 |
| 2018/10/23 | 2131494 | 585412 | 130134 | 455278 | 712772 | 1215587 |
| 2018/10/16 | 2218887 | 614423 | 121194 | 493229 | 725465 | 1262652 |
| 2018/10/9 | 2217171 | 633117 | 105066 | 528051 | 695108 | 1263764 |
| 2018/10/2 | 2245589 | 653899 | 104990 | 548909 | 703730 | 1287359 |

图 4: CMX 铜期货 CFTC 持仓



| | 总持仓 | 非商业多头 | 非商业空头 | 非商业净多头寸 | 商业多头 | 商业空头 |
|------------|--------|-------|-------|---------|--------|--------|
| 2018/11/13 | 241052 | 73469 | 70054 | 3415 | 99593 | 103345 |
| 2018/11/6 | 247313 | 73447 | 67061 | 6386 | 100517 | 107294 |
| 2018/10/30 | 256266 | 71620 | 70953 | 667 | 113891 | 116212 |
| 2018/10/23 | 246254 | 70970 | 61623 | 9347 | 108348 | 118358 |
| 2018/10/16 | 237336 | 71672 | 62754 | 8918 | 107788 | 116746 |
| 2018/10/9 | 235478 | 73094 | 64847 | 8247 | 104463 | 113387 |
| 2018/10/2 | 234368 | 77360 | 65385 | 11975 | 91956 | 105228 |

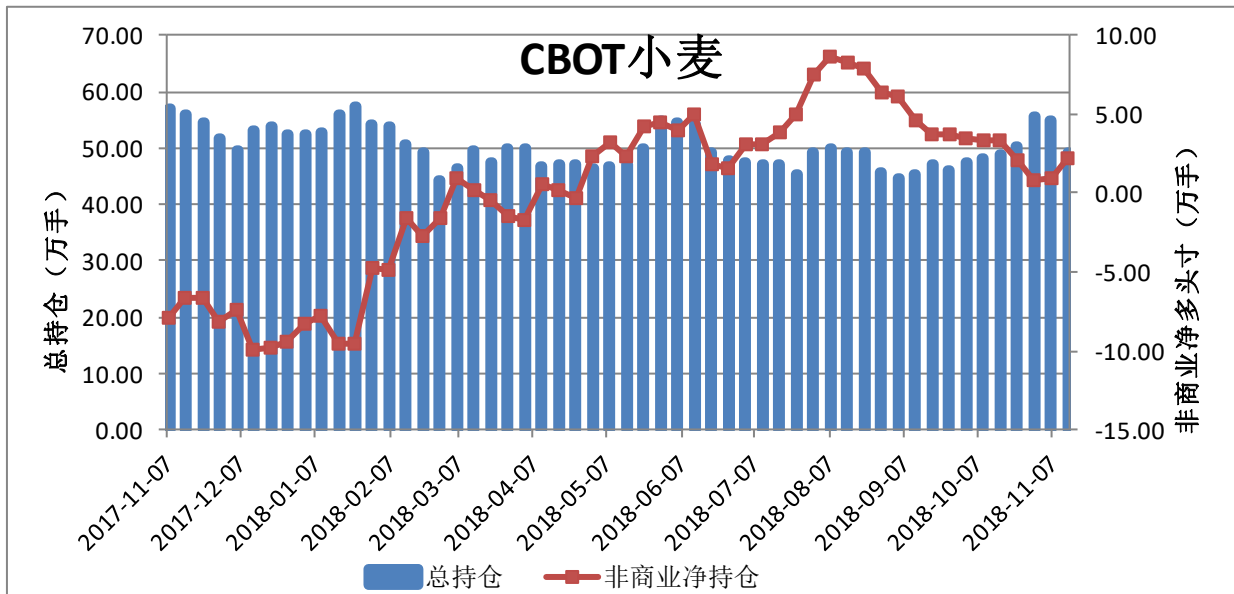
图 5: CMX 黄金期货 CFTC 持仓



| | 总持仓 | 非商业多头 | 非商业空头 | 非商业净多头寸 | 商业多头 | 商业空头 |
|------------|--------|--------|--------|---------|--------|--------|
| 2018/11/13 | 539520 | 168416 | 177663 | -9247 | 201354 | 203177 |
| 2018/11/6 | 494911 | 169141 | 150115 | 19026 | 173897 | 212033 |
| 2018/10/30 | 474941 | 168754 | 155560 | 13194 | 165857 | 197062 |
| 2018/10/23 | 477832 | 192578 | 163190 | 29388 | 163414 | 209934 |
| 2018/10/16 | 474418 | 189200 | 171533 | 17667 | 166143 | 198139 |
| 2018/10/9 | 465253 | 179746 | 217921 | -38175 | 174309 | 148443 |
| 2018/10/2 | 459776 | 192490 | 214312 | -21822 | 169371 | 160496 |

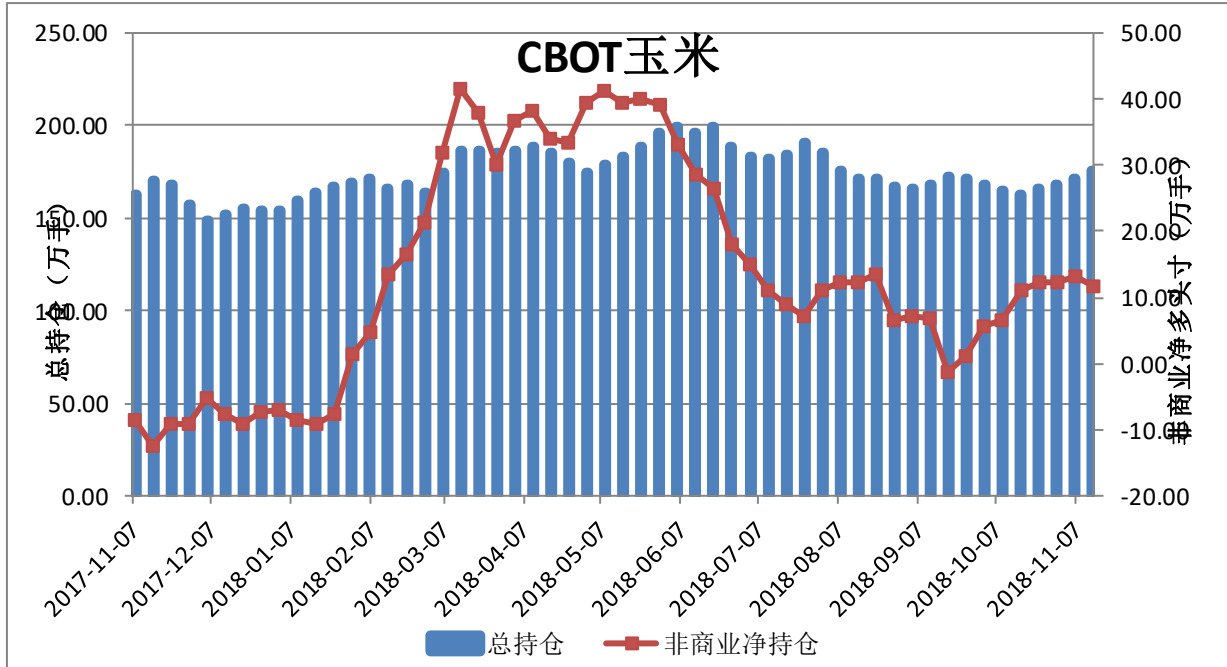
三、农产品

图 6: CBOT 小麦期货 CFTC 持仓



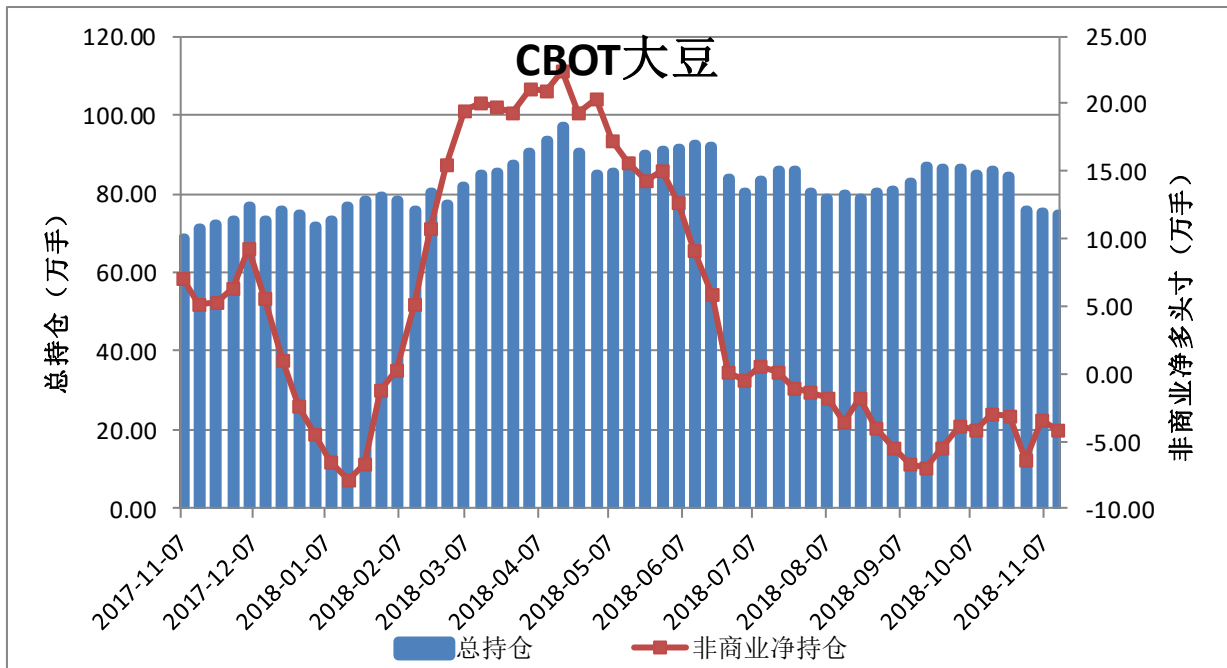
| | 总持仓 | 非商业多头 | 非商业空头 | 非商业净多头寸 | 商业多头 | 商业空头 |
|------------|--------|--------|--------|---------|--------|--------|
| 2018/11/13 | 493814 | 158298 | 136917 | 21381 | 167515 | 179078 |
| 2018/11/6 | 547913 | 159350 | 149491 | 9859 | 206786 | 209050 |
| 2018/10/30 | 554944 | 160903 | 153134 | 7769 | 213670 | 212277 |
| 2018/10/23 | 502850 | 158214 | 137886 | 20328 | 187626 | 201630 |
| 2018/10/16 | 488407 | 161042 | 128157 | 32885 | 178171 | 204458 |
| 2018/10/9 | 482033 | 161798 | 128869 | 32929 | 173972 | 198583 |
| 2018/10/2 | 475997 | 161485 | 126340 | 35145 | 169349 | 196994 |

图 7: CBOT 玉米期货 CFTC 持仓



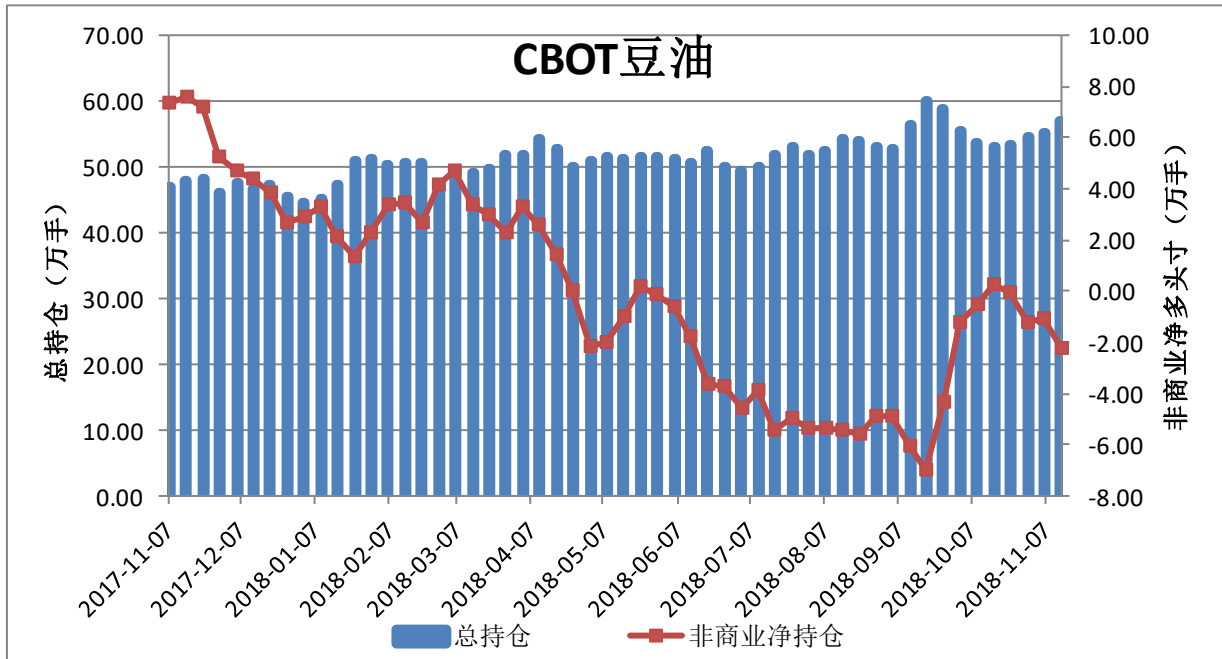
| | 总持仓 | 非商业多头 | 非商业空头 | 非商业净多头寸 | 商业多头 | 商业空头 |
|------------|---------|--------|--------|---------|--------|--------|
| 2018/11/13 | 1760527 | 404310 | 287318 | 116992 | 804443 | 892753 |
| 2018/11/6 | 1711027 | 418451 | 288111 | 130340 | 762927 | 866224 |
| 2018/10/30 | 1684473 | 420905 | 298441 | 122464 | 763923 | 848287 |
| 2018/10/23 | 1655068 | 432025 | 308745 | 123280 | 746527 | 836313 |
| 2018/10/16 | 1622531 | 425419 | 315808 | 109611 | 738523 | 825214 |
| 2018/10/9 | 1649056 | 441122 | 375187 | 65935 | 751314 | 797957 |
| 2018/10/2 | 1683276 | 453334 | 397169 | 56165 | 766920 | 809808 |

图 8: CBOT 大豆期货 CFTC 持仓



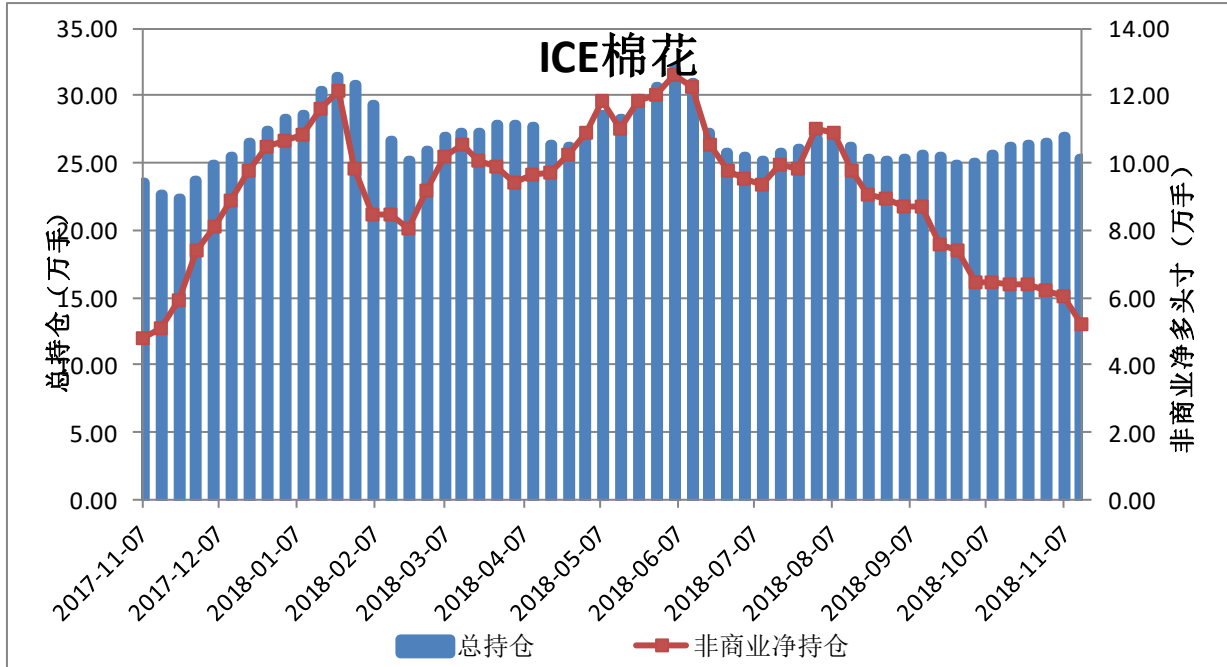
| | 总持仓 | 非商业多头 | 非商业空头 | 非商业净多头寸 | 商业多头 | 商业空头 |
|------------|--------|--------|--------|---------|--------|--------|
| 2018/11/13 | 747077 | 135147 | 177105 | -41958 | 408010 | 331024 |
| 2018/11/6 | 749701 | 135508 | 169521 | -34013 | 394362 | 326165 |
| 2018/10/30 | 758346 | 135247 | 199462 | -64215 | 403905 | 305284 |
| 2018/10/23 | 840910 | 154913 | 186452 | -31539 | 450152 | 382199 |
| 2018/10/16 | 856882 | 154900 | 184674 | -29774 | 459253 | 396275 |
| 2018/10/9 | 847629 | 156086 | 197380 | -41294 | 452017 | 380834 |
| 2018/10/2 | 861752 | 162304 | 201331 | -39027 | 465725 | 396414 |

图 9: CBOT 豆油期货 CFTC 持仓



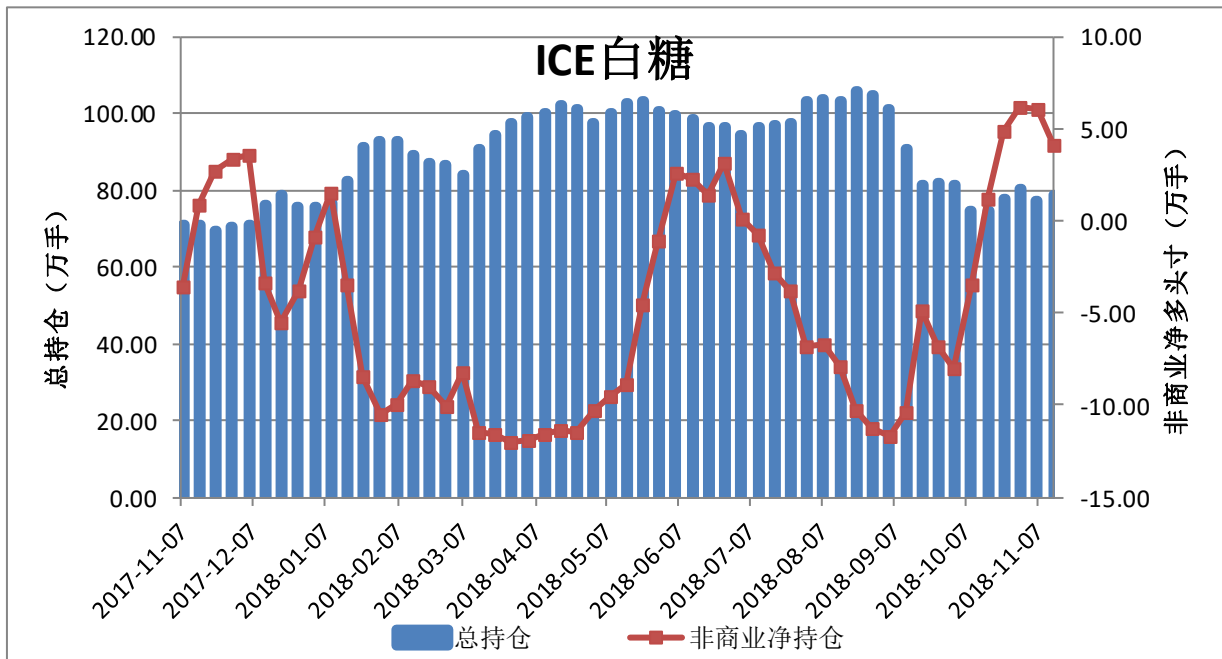
| | 总持仓 | 非商业多头 | 非商业空头 | 非商业净多头寸 | 商业多头 | 商业空头 |
|------------|--------|--------|--------|---------|--------|--------|
| 2018/11/13 | 570844 | 111501 | 133635 | -22134 | 271193 | 254762 |
| 2018/11/6 | 552996 | 112007 | 122871 | -10864 | 261497 | 256171 |
| 2018/10/30 | 546075 | 112035 | 124104 | -12069 | 265833 | 259210 |
| 2018/10/23 | 533050 | 107764 | 108277 | -513 | 256807 | 261856 |
| 2018/10/16 | 530702 | 110436 | 107816 | 2620 | 252746 | 261034 |
| 2018/10/9 | 536554 | 110424 | 115468 | -5044 | 254435 | 258182 |
| 2018/10/2 | 553938 | 115092 | 127341 | -12249 | 261072 | 255617 |

图 10: ICE 棉花期货 CFTC 持仓



| | 总持仓 | 非商业多头 | 非商业空头 | 非商业净多头寸 | 商业多头 | 商业空头 |
|------------|--------|-------|-------|---------|--------|--------|
| 2018/11/13 | 253234 | 78583 | 26619 | 51964 | 133049 | 186555 |
| 2018/11/6 | 269274 | 89989 | 29664 | 60325 | 135973 | 198801 |
| 2018/10/30 | 265463 | 90935 | 28513 | 62422 | 129268 | 193862 |
| 2018/10/23 | 263586 | 91513 | 27796 | 63717 | 127553 | 194564 |
| 2018/10/16 | 262680 | 92008 | 27980 | 64028 | 126699 | 193807 |
| 2018/10/9 | 255853 | 90810 | 26142 | 64668 | 123686 | 190323 |
| 2018/10/2 | 250658 | 90059 | 25227 | 64832 | 122632 | 188728 |

图 11: ICE 白糖期货 CFTC 持仓



| | 总持仓 | 非商业多头 | 非商业空头 | 非商业净多头寸 | 商业多头 | 商业空头 |
|------------|--------|--------|--------|---------|--------|--------|
| 2018/11/13 | 789728 | 176097 | 135246 | 40851 | 427590 | 490765 |
| 2018/11/6 | 773056 | 194070 | 133229 | 60841 | 396224 | 486165 |
| 2018/10/30 | 801819 | 204730 | 143406 | 61324 | 396323 | 485857 |
| 2018/10/23 | 778533 | 197730 | 148929 | 48801 | 389170 | 459968 |
| 2018/10/16 | 744792 | 175331 | 163771 | 11560 | 386941 | 411712 |
| 2018/10/9 | 748480 | 178309 | 212631 | -34322 | 396718 | 372213 |
| 2018/10/2 | 812368 | 191426 | 271310 | -79884 | 410152 | 342333 |

撰写: 姚瑶

执业资格号: F0281764

投资咨询资格号: Z0011379

电话: 0571-87782185

E-mail: yaoyao@xinhu.cn

免责声明

本报告的信息均来源于公开资料, 我公司对这些信息的准确性和完整性不作任何保证, 也不保证所包含的信息和建议不会发生任何变更。我们已力求报告内容的客观、公正, 但文中的观点、结论和建议仅供参考, 报告中的信息或意见并不构成所述品种的操作依据, 投资者据此做出的任何投资决策与本公司和作者无关。

新湖期货总部及分支机构联系方式

新湖研究所

上海总部:上海市裕通路100号洲际商务中心36层
杭州:杭州市江干区剧院路剧院路358号宏程国际大厦12楼1202
大连市沙河口区会展路129号大连国际金融中心A座2701、3205号

公司总部

地址:上海市裕通路100号洲际中心36楼
邮编:200070
电话:400-8888-398
传真:021-22155688

北京分公司

地址:北京市朝阳区朝阳门外大街20号1幢6层610室
邮编:100007
电话:010-64008716
传真:010-64006010

青岛分公司

地址:青岛市崂山区香港东路316号(弄海园)别墅区内18号
邮编:266000
电话:0532-85790096
传真:0532-85796000

上海分公司

地址:中国(上海)自由贸易试验区世纪大道1589号1801-02单元
邮编:200000
电话:021-61657561
传真:021-61657211

深圳分公司

地址:深圳市福田区莲花街道金田路4018号安联大厦B1803-1804室
邮编:518035
电话:0755-23811808
传真:0755-23811800

上海新湖瑞丰金融服务有限公司

地址:上海市浦东新区浦电路500号期货大厦1801-B
邮编:200120
电话:021-68401847
传真:021-68400281

上海陆家嘴营业部

地址:上海市浦东新区东方路899号10楼1011-1012室
邮编:200122
电话:021-58207877
传真:021-58207877-810

哈尔滨营业部

地址:黑龙江省哈尔滨市道里区上海街6号海上银座A栋4层6号
邮编:150016
电话:0451-58868902
传真:0451-58868902

沈阳营业部

地址:沈阳市沈河区北站路55号财富中心C座4单元20层2001、2002室
邮编:110013
电话:024-31060016
传真:024-31060013

大连营业部

地址:大连市沙河口区会展路129号大连国际金融中心A座2701、3205号
邮编:116023
电话:0411-84807691
传真:0411-84807519

济南营业部

地址:济南市历下区经十路9777号鲁商国奥城3号楼15层1507室
邮编:250102
电话:0531-55767106
传真:0531-55767107

太原营业部

地址:太原市小店区亲贤北街31号太航世纪23幢4层13号
邮编:030006
电话:0351-2239777
传真:0351-2239771

郑州营业部

地址:郑州市未来大道69号未来大厦806、810、812、910室
邮编:450000
电话:0371-65612628
传真:0371-65612810

西安营业部

地址:西安市高新区高新一路2号国家开发银行大厦1105室
邮编:710075
电话:029-88377355
传真:029-88377322

苏州营业部

地址:苏州工业园区苏惠路98号国检大厦11楼1116室
邮编:215011
电话:0512-86867711
传真:0512-86867322

嘉兴营业部

地址:嘉兴市中环广场东区A-1203室
邮编:314000
电话:0573-82090359
传真:0573-82052419

杭州营业部

地址:杭州市江干区剧院路358号宏程国际大厦1202室
邮编:310020
电话:0571-87782180
传真:0571-87782193

宁波营业部

地址:宁波市江北区江安路钻石商业广场18号1107室
邮编:315020
电话:0574-83068858
传真:0574-87633939

台州营业部

地址:浙江省台州市椒江区市府大道557号万家灯火都市广场6层
邮编:318000
电话:0576-88053555
传真:0576-89892901

温州营业部

地址:浙江省温州市鹿城区车站大道238恒隆商务楼1202、1203
邮编:325000
电话:0577-88991588
传真:0577-88988180

成都营业部

地址:成都市青羊区锦里东路2号宏达大厦23楼B2、C1座
邮编:610015
电话:028-61332568
传真:028-66154680

重庆营业部

地址:重庆市江北区建新东路36号平安国际大厦10幢10-1
邮编:404100
电话:023-88518979
传真:023-88518951

武汉营业部

地址:武汉市武昌区和平大道336号金宁国际商厦18层11、12号
邮编:430060
电话:027-88310966
传真:027-88310966

长沙营业部

地址:长沙市天心区芙蓉中路二段198号新世纪大厦1701、1702、1703、1704室
邮编:410015
电话:0731-82772266
传真:0731-82776031

福州营业部

地址:福州市鼓楼区古田路60号福晟财富中心12层03、05、06单元
邮编:350005
电话:0591-83337962
传真:0591-83337962

厦门营业部

地址:厦门市思明区厦禾路中国外运大厦1032-1034号A栋802单元
邮编:361000
电话:0592-5835135
传真:0592-5835135

海口营业部

地址:海南省海口市国贸路2号海南时代广场15层A
邮编:571000
电话:0898-36627000
传真:0898-36627135

新湖国际期货(香港)有限公司

地址:香港湾仔告士打道128号祥丰大厦23楼D座
电话:852-23598188
内地转接香港号码:150225250
传真:852-25298016