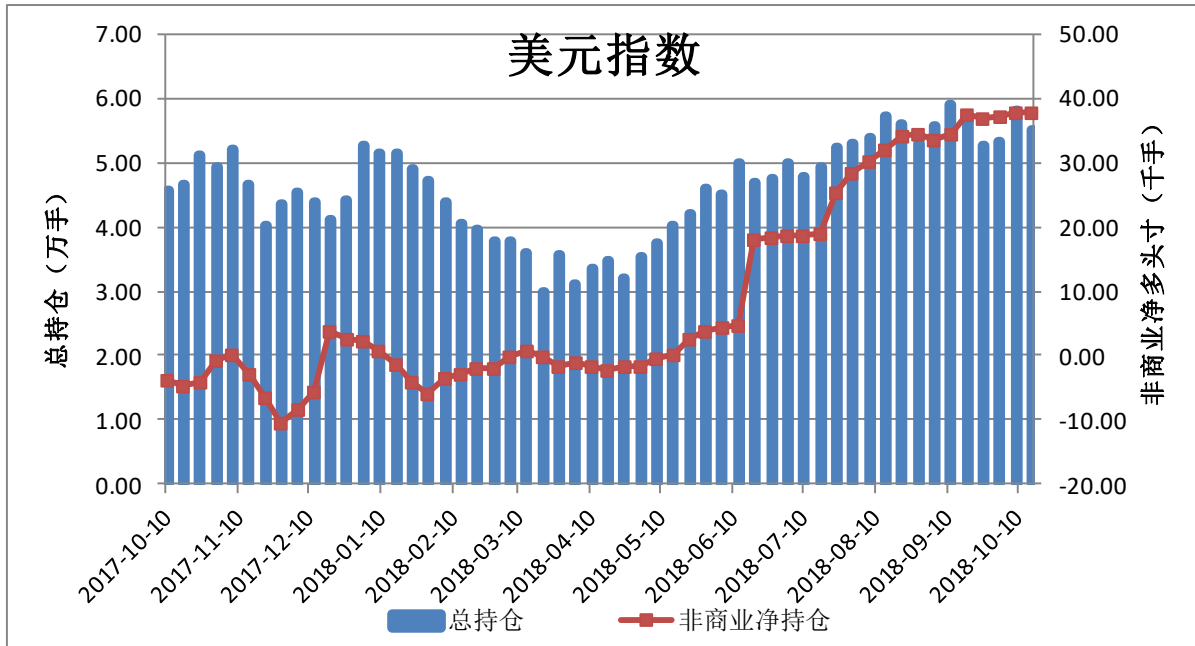


CFTC 主要期货持仓变动 (181016)

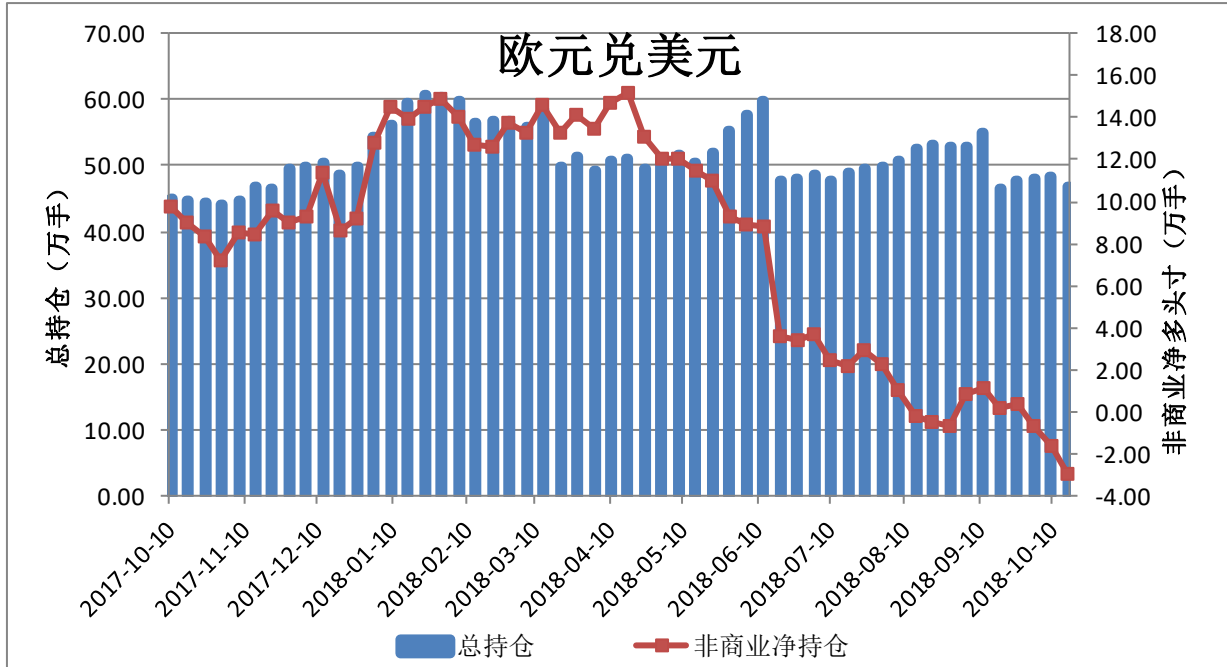
一、货币

图 1: ICE 美元指数期货 CFTC 持仓



| | 总持仓 | 非商业多头 | 非商业空头 | 非商业净多头寸 |
|------------|-------|-------|-------|---------|
| 2018/10/16 | 54917 | 45830 | 7954 | 37876 |
| 2018/10/9 | 58150 | 48465 | 10756 | 37709 |
| 2018/10/2 | 53364 | 43552 | 6516 | 37036 |
| 2018/9/25 | 52751 | 43449 | 6440 | 37009 |
| 2018/9/18 | 56908 | 47280 | 9824 | 37456 |
| 2018/9/11 | 58932 | 44223 | 9728 | 34495 |
| 2018/9/4 | 55783 | 43987 | 10501 | 33486 |

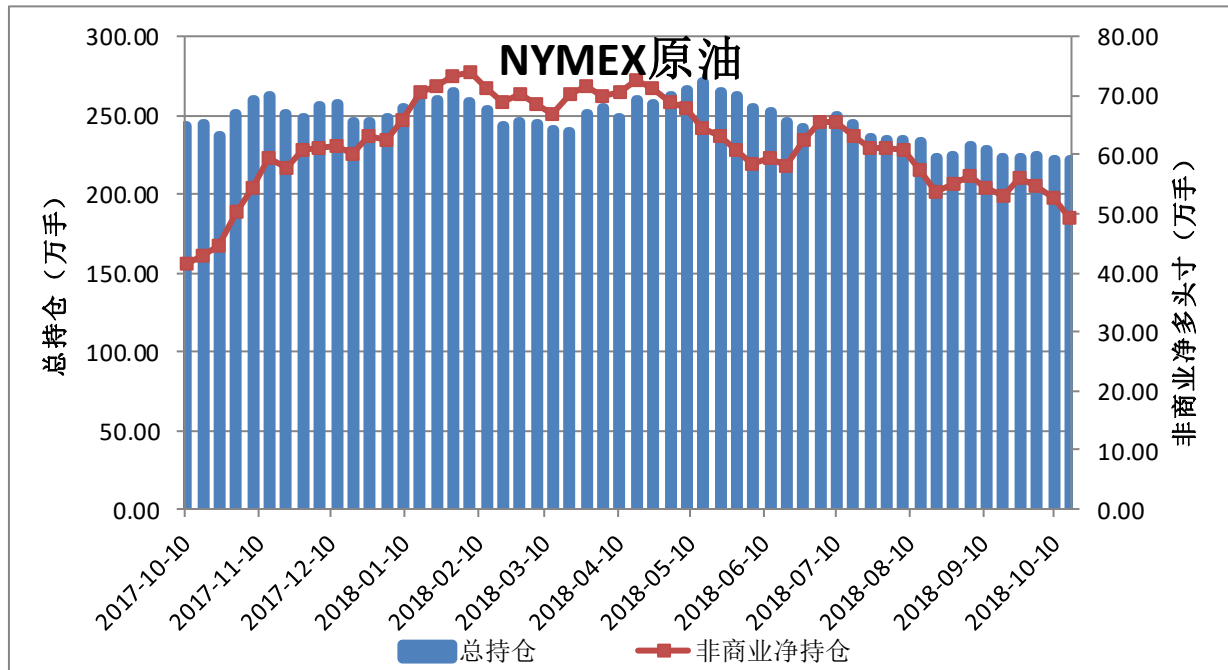
图 2: CME 欧元期货 CFTC 持仓



| | 总持仓 | 非商业多头 | 非商业空头 | 非商业净多头寸 |
|------------|--------|--------|--------|---------|
| 2018/10/16 | 469299 | 140817 | 170161 | -29344 |
| 2018/10/9 | 483802 | 162315 | 178457 | -16142 |
| 2018/10/2 | 479644 | 164738 | 171839 | -7101 |
| 2018/9/25 | 477881 | 172426 | 168730 | 3696 |
| 2018/9/18 | 465130 | 166468 | 164802 | 1666 |
| 2018/9/11 | 550492 | 164639 | 153469 | 11170 |
| 2018/9/4 | 527579 | 173335 | 165372 | 7963 |

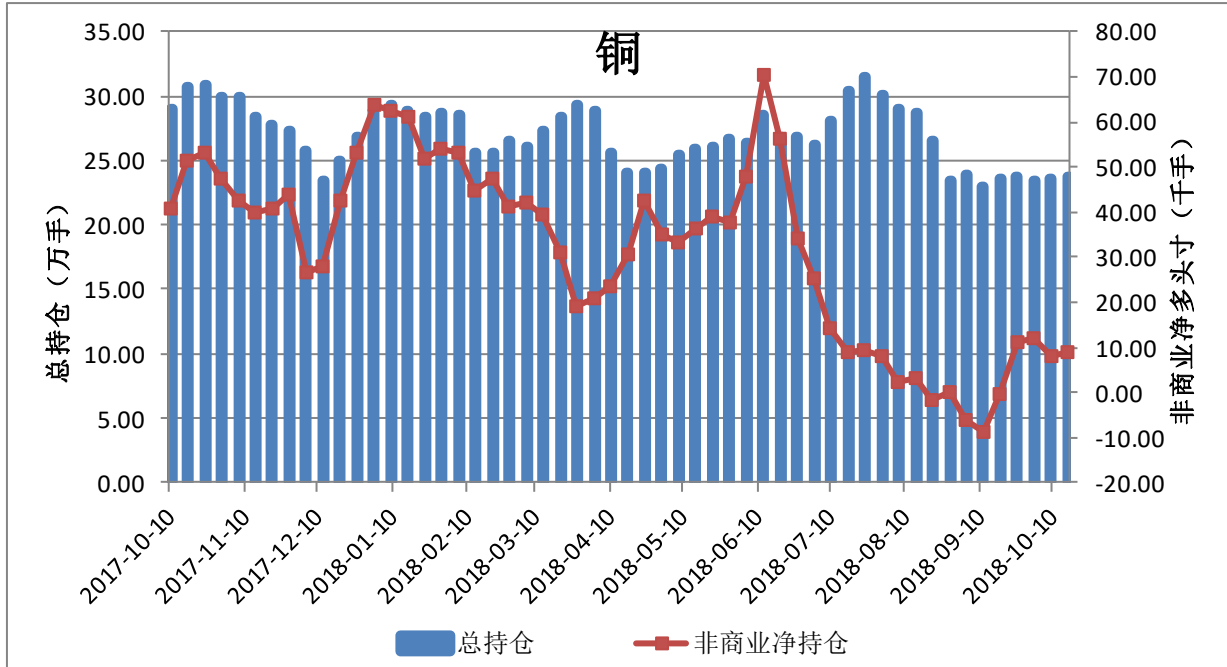
二、原油和金属

图 3: NYMEX 原油期货 CFTC 持仓



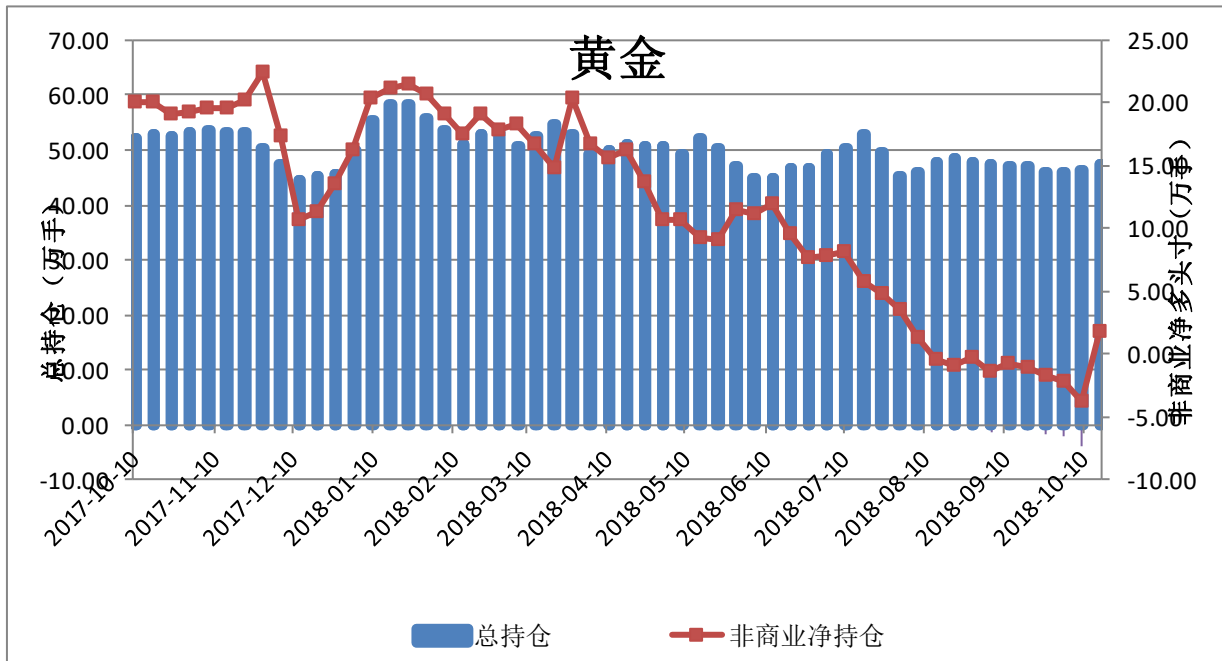
| | 总持仓 | 非商业多头 | 非商业空头 | 非商业净多头寸 | 商业多头 | 商业空头 |
|------------|---------|--------|--------|---------|--------|---------|
| 2018/10/16 | 2218887 | 614423 | 121194 | 493229 | 725465 | 1262652 |
| 2018/10/9 | 2217171 | 633117 | 105066 | 528051 | 695108 | 1263764 |
| 2018/10/2 | 2245589 | 653899 | 104990 | 548909 | 703730 | 1287359 |
| 2018/9/25 | 2225779 | 647214 | 87129 | 560085 | 700707 | 1296897 |
| 2018/9/18 | 2228937 | 626914 | 96548 | 530366 | 740953 | 1308891 |
| 2018/9/11 | 2281869 | 652935 | 109090 | 543845 | 723473 | 1299282 |
| 2018/9/4 | 2303047 | 673427 | 107697 | 565730 | 723130 | 1322657 |

图 4: CMX 铜期货 CFTC 持仓



| | 总持仓 | 非商业多头 | 非商业空头 | 非商业净多头寸 | 商业多头 | 商业空头 |
|------------|--------|-------|-------|---------|--------|--------|
| 2018/10/16 | 237336 | 71672 | 62754 | 8918 | 107788 | 116746 |
| 2018/10/9 | 235478 | 73094 | 64847 | 8247 | 104463 | 113387 |
| 2018/10/2 | 234368 | 77360 | 65385 | 11975 | 91956 | 105228 |
| 2018/9/25 | 237120 | 77987 | 66883 | 11104 | 89179 | 100907 |
| 2018/9/18 | 235543 | 74577 | 74768 | -191 | 92483 | 90602 |
| 2018/9/11 | 230351 | 72184 | 81078 | -8894 | 94757 | 85911 |
| 2018/9/4 | 238426 | 77952 | 83929 | -5977 | 99794 | 94788 |

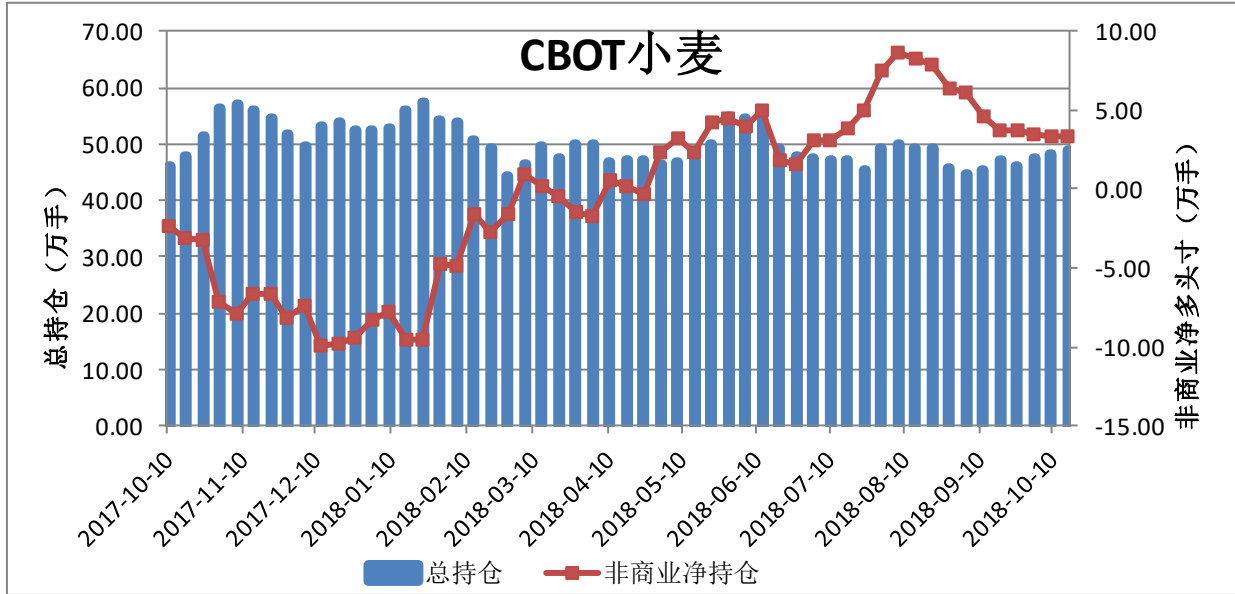
图 5: CMX 黄金期货 CFTC 持仓



| | 总持仓 | 非商业多头 | 非商业空头 | 非商业净多头寸 | 商业多头 | 商业空头 |
|------------|--------|--------|--------|---------|--------|--------|
| 2018/10/16 | 474418 | 189200 | 171533 | 17667 | 166143 | 198139 |
| 2018/10/9 | 465253 | 179746 | 217921 | -38175 | 174309 | 148443 |
| 2018/10/2 | 459776 | 192490 | 214312 | -21822 | 169371 | 160496 |
| 2018/9/25 | 460279 | 192940 | 210588 | -17648 | 167904 | 160824 |
| 2018/9/18 | 469436 | 197797 | 208641 | -10844 | 171293 | 169602 |
| 2018/9/11 | 469450 | 198367 | 205957 | -7590 | 169192 | 169179 |
| 2018/9/4 | 473118 | 199762 | 213259 | -13497 | 168732 | 162207 |

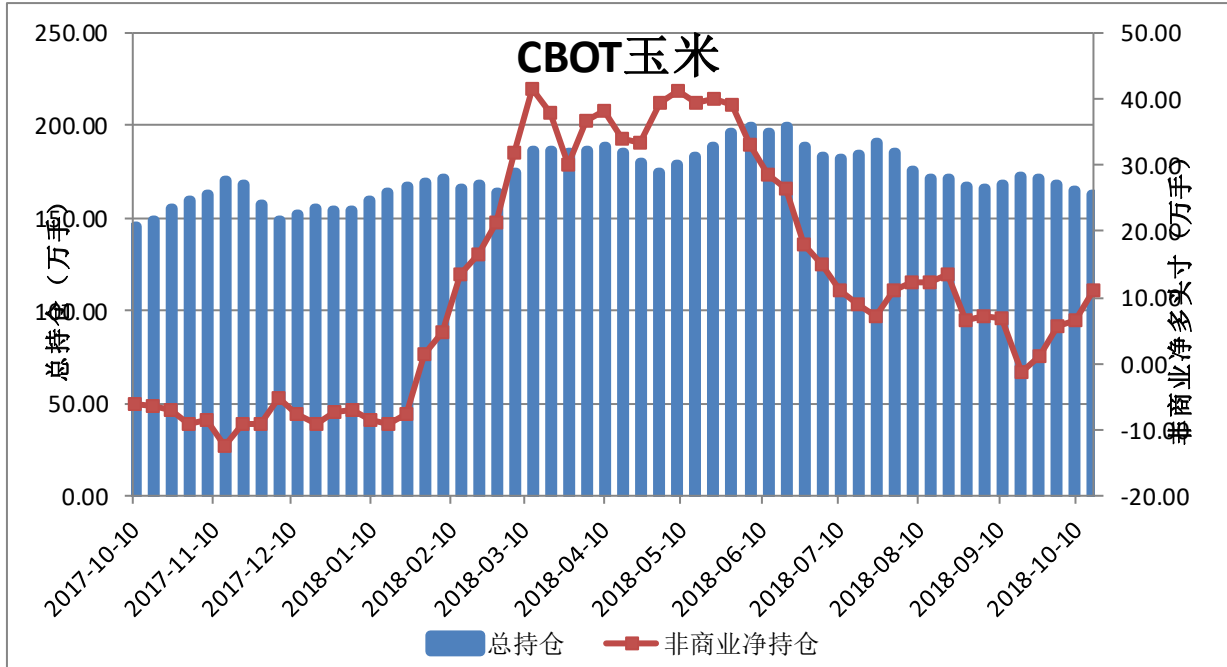
三、农产品

图 6: CBOT 小麦期货 CFTC 持仓



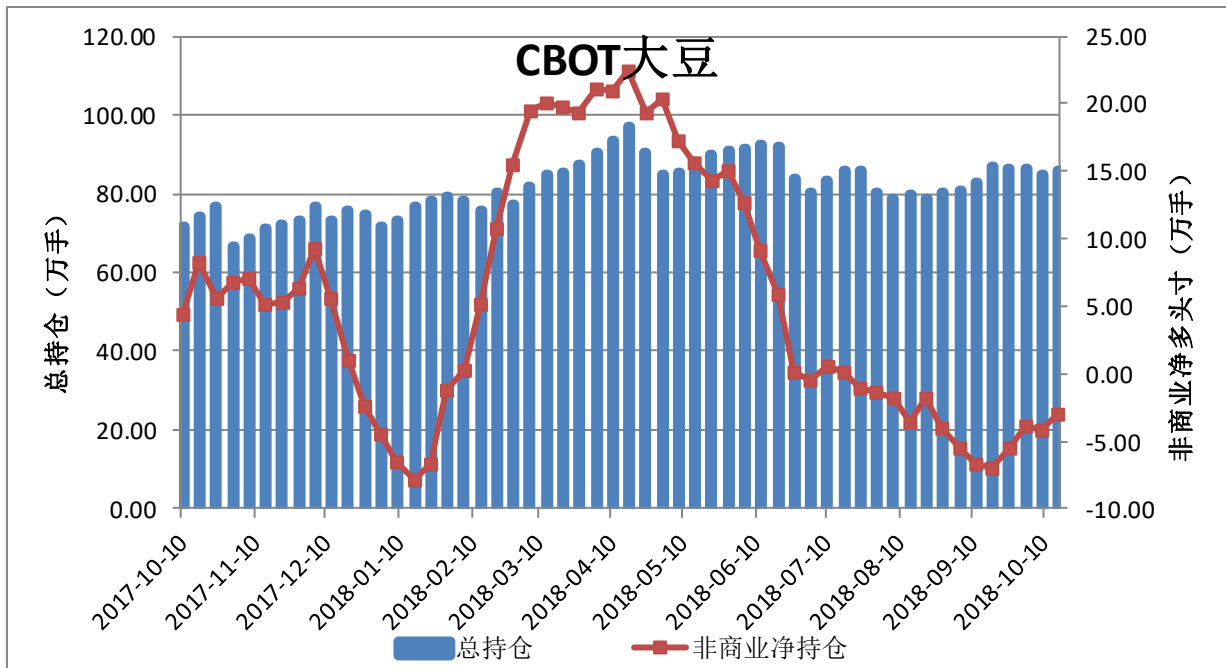
| | 总持仓 | 非商业多头 | 非商业空头 | 非商业净多头寸 | 商业多头 | 商业空头 |
|------------|--------|--------|--------|---------|--------|--------|
| 2018/10/16 | 488407 | 161042 | 128157 | 32885 | 178171 | 204458 |
| 2018/10/9 | 482033 | 161798 | 128869 | 32929 | 173972 | 198583 |
| 2018/10/2 | 475997 | 161485 | 126340 | 35145 | 169349 | 196994 |
| 2018/9/25 | 461262 | 157349 | 120789 | 36560 | 163983 | 189545 |
| 2018/9/18 | 472608 | 160504 | 123875 | 36629 | 166630 | 193938 |
| 2018/9/11 | 454002 | 162314 | 116791 | 45523 | 160479 | 195759 |
| 2018/9/4 | 446974 | 165495 | 104896 | 60599 | 153086 | 203844 |

图 7: CBOT 玉米期货 CFTC 持仓



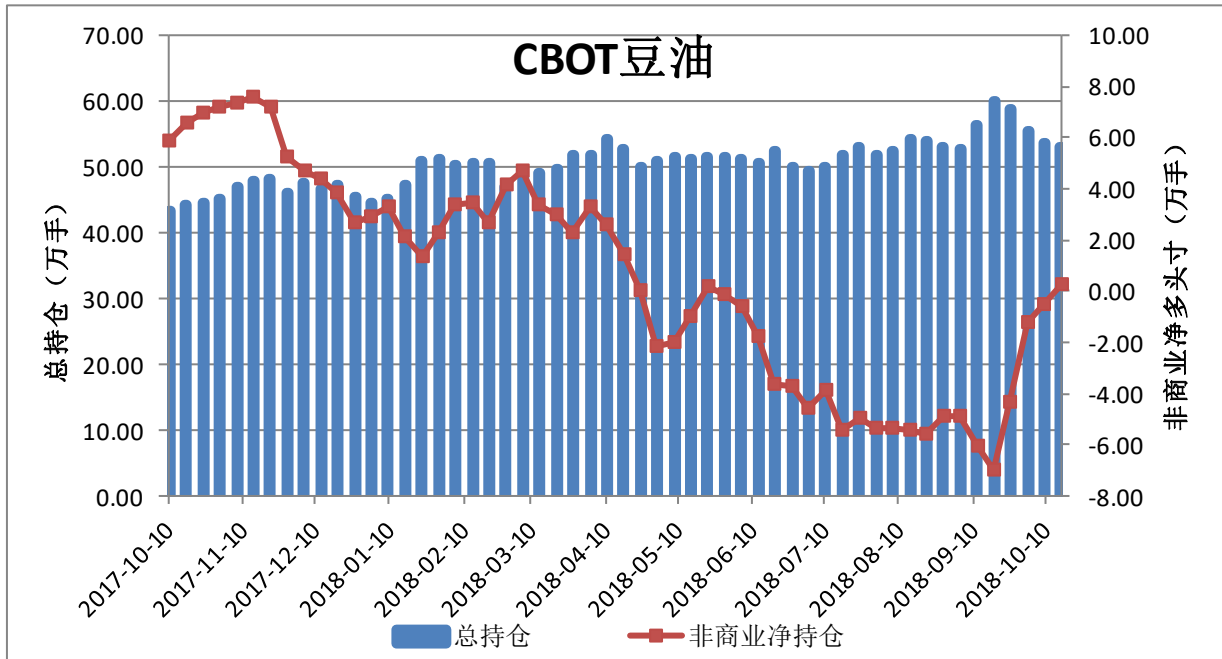
| | 总持仓 | 非商业多头 | 非商业空头 | 非商业净多头寸 | 商业多头 | 商业空头 |
|------------|---------|--------|--------|---------|--------|--------|
| 2018/10/16 | 1622531 | 425419 | 315808 | 109611 | 738523 | 825214 |
| 2018/10/9 | 1649056 | 441122 | 375187 | 65935 | 751314 | 797957 |
| 2018/10/2 | 1683276 | 453334 | 397169 | 56165 | 766920 | 809808 |
| 2018/9/25 | 1716016 | 464079 | 454582 | 9497 | 792702 | 792308 |
| 2018/9/18 | 1726248 | 469442 | 483957 | -14515 | 794641 | 771352 |
| 2018/9/11 | 1677065 | 490870 | 421662 | 69208 | 753409 | 804135 |
| 2018/9/4 | 1655575 | 503586 | 431701 | 71885 | 736024 | 788324 |

图 8: CBOT 大豆期货 CFTC 持仓



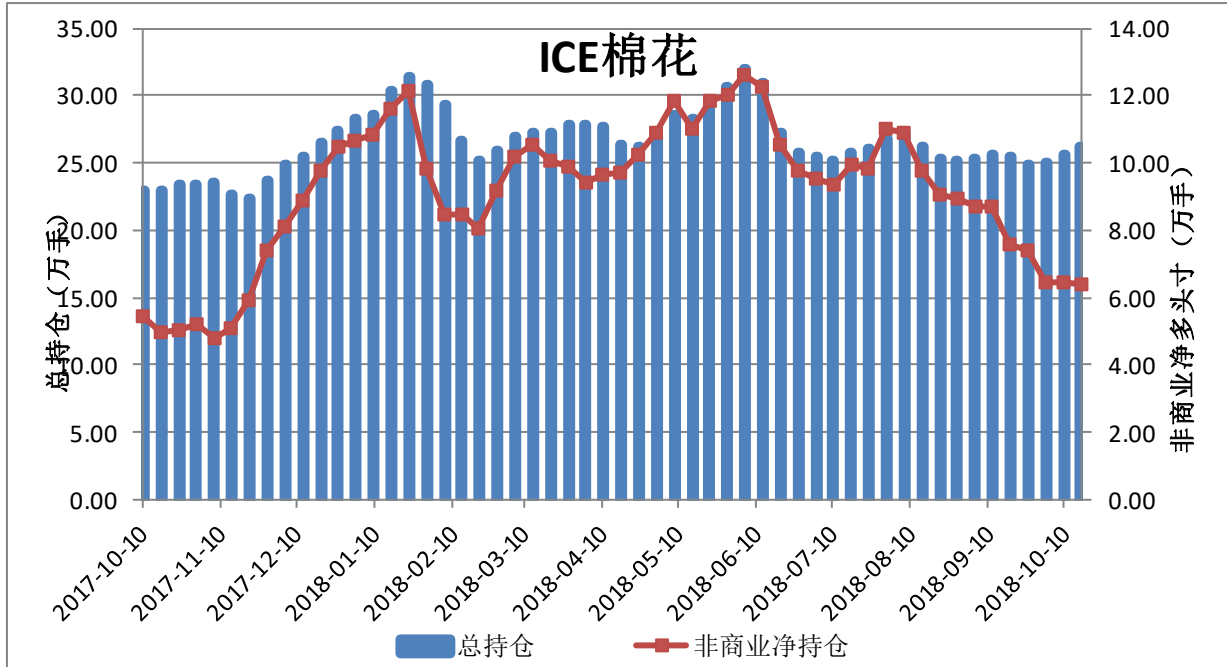
| | 总持仓 | 非商业多头 | 非商业空头 | 非商业净多头寸 | 商业多头 | 商业空头 |
|------------|--------|--------|--------|---------|--------|--------|
| 2018/10/16 | 856882 | 154900 | 184674 | -29774 | 459253 | 396275 |
| 2018/10/9 | 847629 | 156086 | 197380 | -41294 | 452017 | 380834 |
| 2018/10/2 | 861752 | 162304 | 201331 | -39027 | 465725 | 396414 |
| 2018/9/25 | 865196 | 161601 | 216462 | -54861 | 470541 | 387675 |
| 2018/9/18 | 868535 | 163103 | 232629 | -69526 | 471349 | 372262 |
| 2018/9/11 | 826269 | 154029 | 220581 | -66552 | 458229 | 361704 |
| 2018/9/4 | 808144 | 153513 | 209170 | -55657 | 444869 | 358270 |

图 9: CBOT 豆油期货 CFTC 持仓



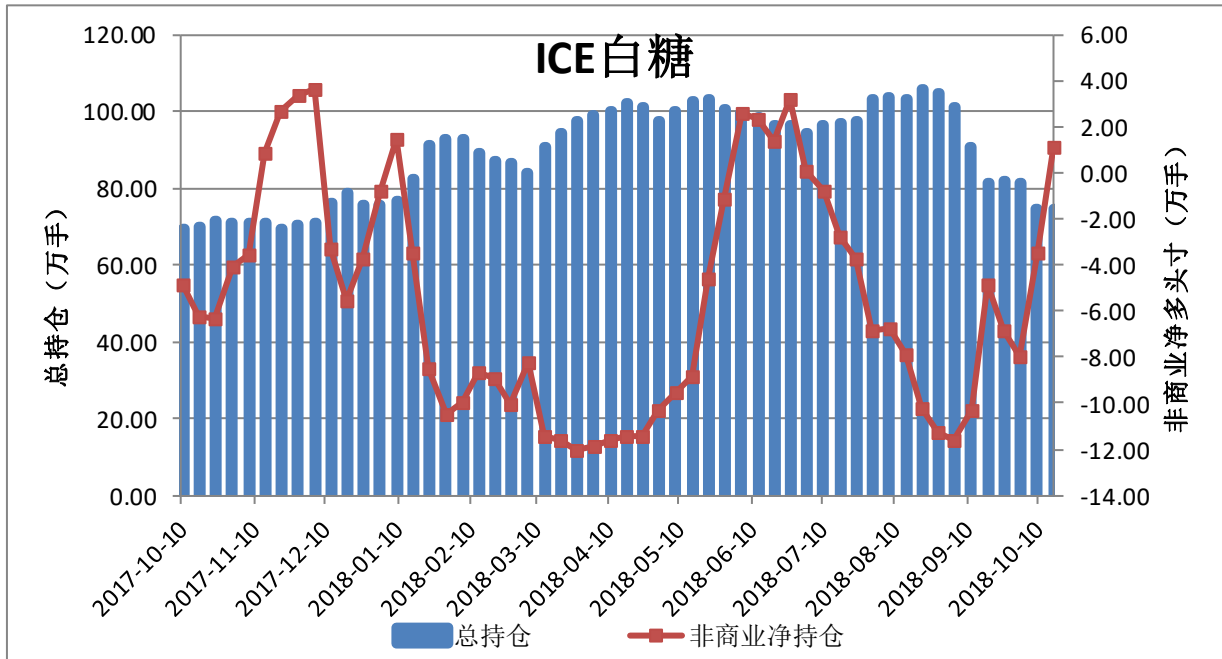
| | 总持仓 | 非商业多头 | 非商业空头 | 非商业净多头寸 | 商业多头 | 商业空头 |
|------------|--------|--------|--------|---------|--------|--------|
| 2018/10/16 | 530702 | 110436 | 107816 | 2620 | 252746 | 261034 |
| 2018/10/9 | 536554 | 110424 | 115468 | -5044 | 254435 | 258182 |
| 2018/10/2 | 553938 | 115092 | 127341 | -12249 | 261072 | 255617 |
| 2018/9/25 | 588433 | 113109 | 156336 | -43227 | 276048 | 239493 |
| 2018/9/18 | 601384 | 111430 | 181248 | -69818 | 293949 | 228603 |
| 2018/9/11 | 564029 | 110332 | 170510 | -60178 | 274770 | 219026 |
| 2018/9/4 | 528062 | 111900 | 160644 | -48744 | 248648 | 205610 |

图 10: ICE 棉花期货 CFTC 持仓



| | 总持仓 | 非商业多头 | 非商业空头 | 非商业净多头寸 | 商业多头 | 商业空头 |
|------------|--------|--------|-------|---------|--------|--------|
| 2018/10/16 | 262680 | 92008 | 27980 | 64028 | 126699 | 193807 |
| 2018/10/9 | 255853 | 90810 | 26142 | 64668 | 123686 | 190323 |
| 2018/10/2 | 250658 | 90059 | 25227 | 64832 | 122632 | 188728 |
| 2018/9/25 | 249270 | 94796 | 20751 | 74045 | 115260 | 192731 |
| 2018/9/18 | 255358 | 98976 | 23159 | 75817 | 118257 | 197908 |
| 2018/9/11 | 256456 | 102281 | 15370 | 86911 | 117771 | 210239 |
| 2018/9/4 | 253468 | 102271 | 15457 | 86814 | 116822 | 209267 |

图 11: ICE 白糖期货 CFTC 持仓



| | 总持仓 | 非商业多头 | 非商业空头 | 非商业净多头寸 | 商业多头 | 商业空头 |
|------------|---------|--------|--------|---------|--------|--------|
| 2018/10/16 | 744792 | 175331 | 163771 | 11560 | 386941 | 411712 |
| 2018/10/9 | 748480 | 178309 | 212631 | -34322 | 396718 | 372213 |
| 2018/10/2 | 812368 | 191426 | 271310 | -79884 | 410152 | 342333 |
| 2018/9/25 | 817701 | 196308 | 264863 | -68555 | 406723 | 352191 |
| 2018/9/18 | 811721 | 188789 | 237017 | -48228 | 425104 | 387201 |
| 2018/9/11 | 907199 | 194789 | 298065 | -103276 | 486550 | 394482 |
| 2018/9/4 | 1010628 | 218893 | 335248 | -116355 | 524095 | 413102 |

撰写: 姚瑶

执业资格号: F0281764

投资咨询资格号: Z0011379

电话: 0571-87782185

E-mail: yaoyao@xinhu.cn

免责声明

本报告的信息均来源于公开资料, 我公司对这些信息的准确性和完整性不作任何保证, 也不保证所包含的信息和建议不会发生任何变更。我们已力求报告内容的客观、公正, 但文中的观点、结论和建议仅供参考, 报告中的信息或意见并不构成所述品种的操作依据, 投资者据此做出的任何投资决策与本公司和作者无关。

新湖期货总部及分支机构联系方式

新湖研究所

上海总部:上海市裕通路100号洲际商务中心36层
杭州:杭州市江干区剧院路剧院路358号宏程国际大厦12楼1202
大连市沙河口区会展路129号大连国际金融中心A座2701、3205号

公司总部

地址:上海市裕通路100号洲际中心36楼
邮编:200070
电话:400-8888-398
传真:021-22155688

北京分公司

地址:北京市朝阳区朝阳门外大街20号1幢6层610室
邮编:100007
电话:010-64008716
传真:010-64006010

青岛分公司

地址:青岛市崂山区香港东路316号(弄海园)别墅区内18号
邮编:266000
电话:0532-85790096
传真:0532-85796000

上海分公司

地址:中国(上海)自由贸易试验区世纪大道1589号1801-02单元
邮编:200000
电话:021-61657561
传真:021-61657211

深圳分公司

地址:深圳市福田区莲花街道金田路4018号安联大厦B1803-1804室
邮编:518035
电话:0755-23811808
传真:0755-23811800

上海新湖瑞丰金融服务有限公司

地址:上海市浦东新区浦电路500号期货大厦1801-B
邮编:200120
电话:021-68401847
传真:021-68400281

上海陆家嘴营业部

地址:上海市浦东新区东方路899号10楼1011-1012室
邮编:200122
电话:021-58207877
传真:021-58207877-810

哈尔滨营业部

地址:黑龙江省哈尔滨市道里区上海街6号海上银座A栋4层6号
邮编:150016
电话:0451-58868902
传真:0451-58868902

沈阳营业部

地址:沈阳市沈河区北站路55号财富中心C座4单元20层2001、2002室
邮编:110013
电话:024-31060016
传真:024-31060013

大连营业部

地址:大连市沙河口区会展路129号大连国际金融中心A座2701、3205号
邮编:116023
电话:0411-84807691
传真:0411-84807519

济南营业部

地址:济南市历下区经十路9777号鲁商国奥城3号楼15层1507室
邮编:250102
电话:0531-55767106
传真:0531-55767107

太原营业部

地址:太原市小店区亲贤北街31号太航世纪23幢4层13号
邮编:030006
电话:0351-2239777
传真:0351-2239771

郑州营业部

地址:郑州市未来大道69号未来大厦806、810、812、910室
邮编:450000
电话:0371-65612628
传真:0371-65612810

西安营业部

地址:西安市高新区高新一路2号国家开发银行大厦1105室
邮编:710075
电话:029-88377355
传真:029-88377322

苏州营业部

地址:苏州工业园区苏惠路98号国检大厦11楼1116室
邮编:215011
电话:0512-86867711
传真:0512-86867322

嘉兴营业部

地址:嘉兴市中环广场东区A-1203室
邮编:314000
电话:0573-82090359
传真:0573-82052419

杭州营业部

地址:杭州市江干区剧院路358号宏程国际大厦1202室
邮编:310020
电话:0571-87782180
传真:0571-87782193

宁波营业部

地址:宁波市江北区江安路钻石商业广场18号1107室
邮编:315020
电话:0574-83068858
传真:0574-87633939

台州营业部

地址:浙江省台州市椒江区市府大道557号万家灯火都市广场6层
邮编:318000
电话:0576-88053555
传真:0576-89892901

温州营业部

地址:浙江省温州市鹿城区车站大道238恒隆商务楼1202、1203
邮编:325000
电话:0577-88991588
传真:0577-88988180

成都营业部

地址:成都市青羊区锦里东路2号宏达大厦23楼B2、C1座
邮编:610015
电话:028-61332568
传真:028-66154680

重庆营业部

地址:重庆市江北区建新东路36号平安国际大厦10幢10-1
邮编:404100
电话:023-88518979
传真:023-88518951

武汉营业部

地址:武汉市武昌区和平大道336号金宁国际商厦18层11、12号
邮编:430060
电话:027-88310966
传真:027-88310966

长沙营业部

地址:长沙市天心区芙蓉中路二段198号新世纪大厦1701、1702、1703、1704室
邮编:410015
电话:0731-82772266
传真:0731-82776031

福州营业部

地址:福州市鼓楼区古田路60号福晟财富中心12层03、05、06单元
邮编:350005
电话:0591-83337962
传真:0591-83337962

厦门营业部

地址:厦门市思明区厦禾路中国外运大厦1032-1034号A栋802单元
邮编:361000
电话:0592-5835135
传真:0592-5835135

海口营业部

地址:海南省海口市国贸路2号海南时代广场15层A
邮编:571000
电话:0898-36627000
传真:0898-36627135

新湖国际期货(香港)有限公司

地址:香港湾仔告士打道128号祥丰大厦23楼D座
电话:852-23598188
内地转接香港号码:150225250
传真:852-25298016