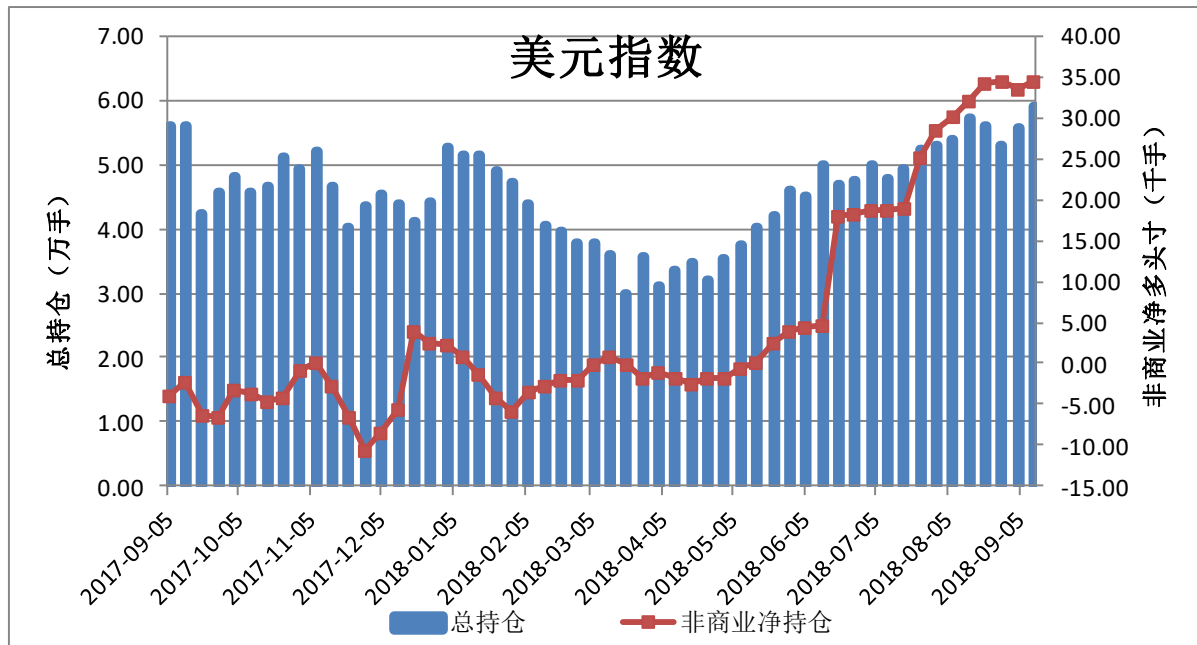


## CFTC 主要期货持仓变动 (180911)

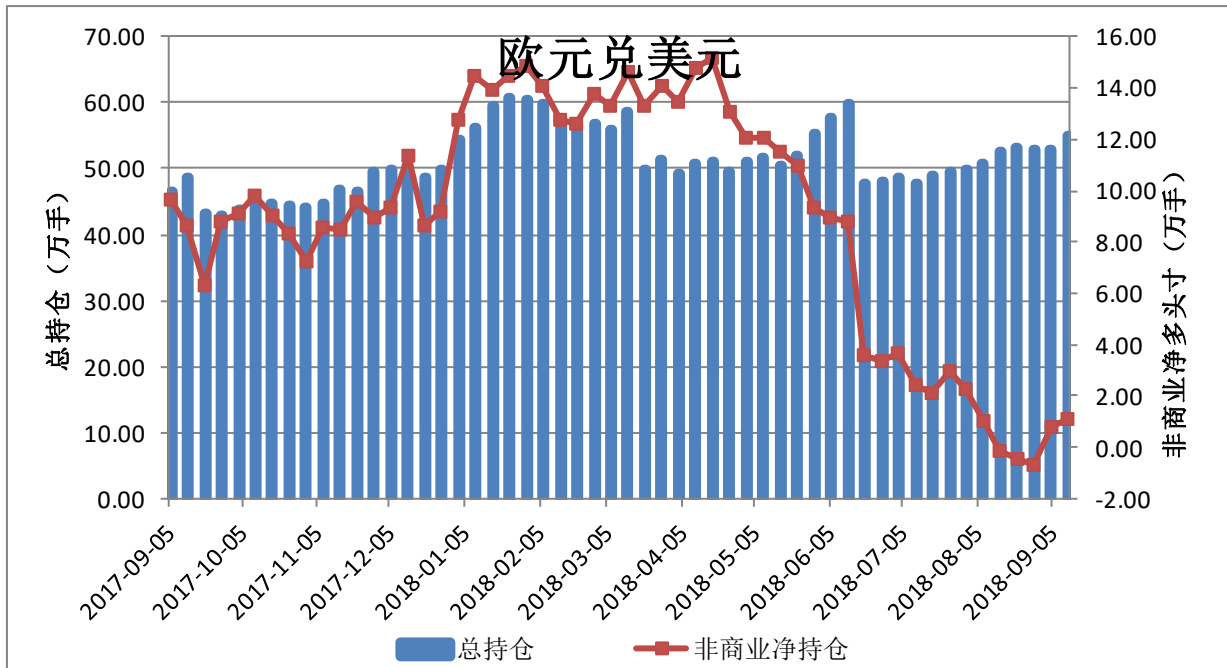
### 一、货币

图 1: ICE 美元指数期货 CFTC 持仓



	总持仓	非商业多头	非商业空头	非商业净多头寸
2018/9/11	58932	44223	9728	34495
2018/9/4	55783	43987	10501	33486
2018/8/28	52802	41659	7088	34571
2018/8/21	55935	45042	10920	34122
2018/8/14	57088	45660	13627	32033
2018/8/7	53915	41799	11697	30102
2018/7/31	53060	40760	12304	28456

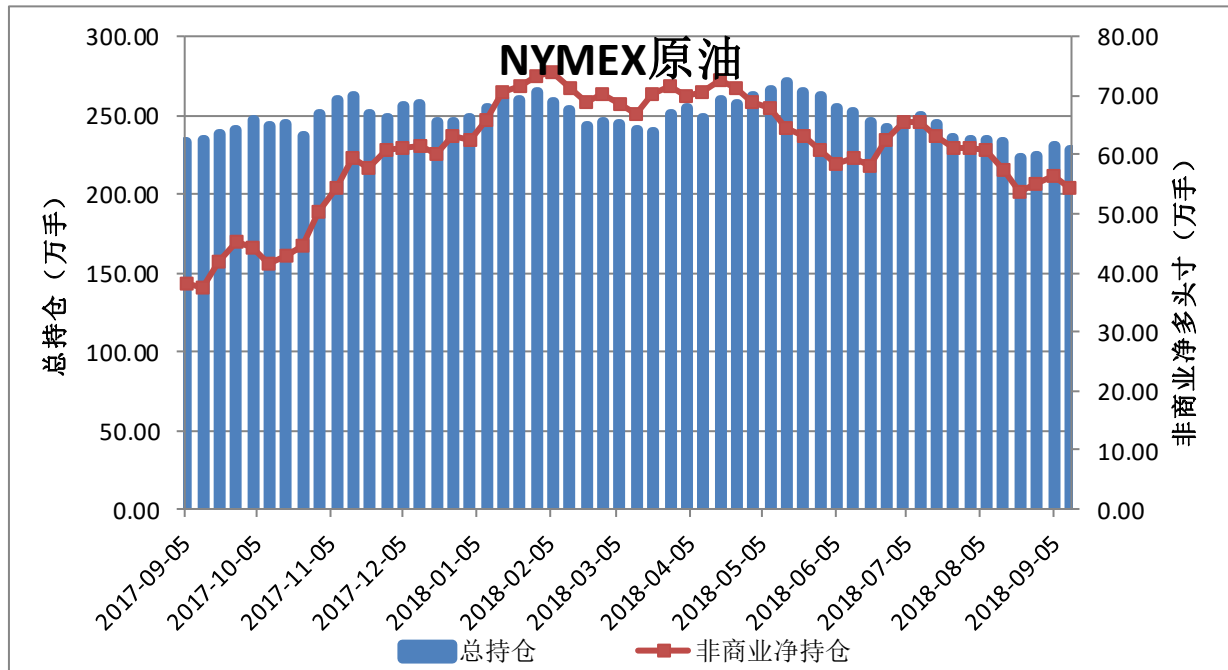
图 2: CME 欧元期货 CFTC 持仓



	总持仓	非商业多头	非商业空头	非商业净多头寸
2018/9/11	550492	164639	153469	11170
2018/9/4	527579	173335	165372	7963
2018/8/28	529124	171359	178578	-7219
2018/8/21	532137	188907	193748	-4841
2018/8/14	526571	188428	190217	-1789
2018/8/7	507186	177923	167358	10565
2018/7/31	499721	174549	151724	22825

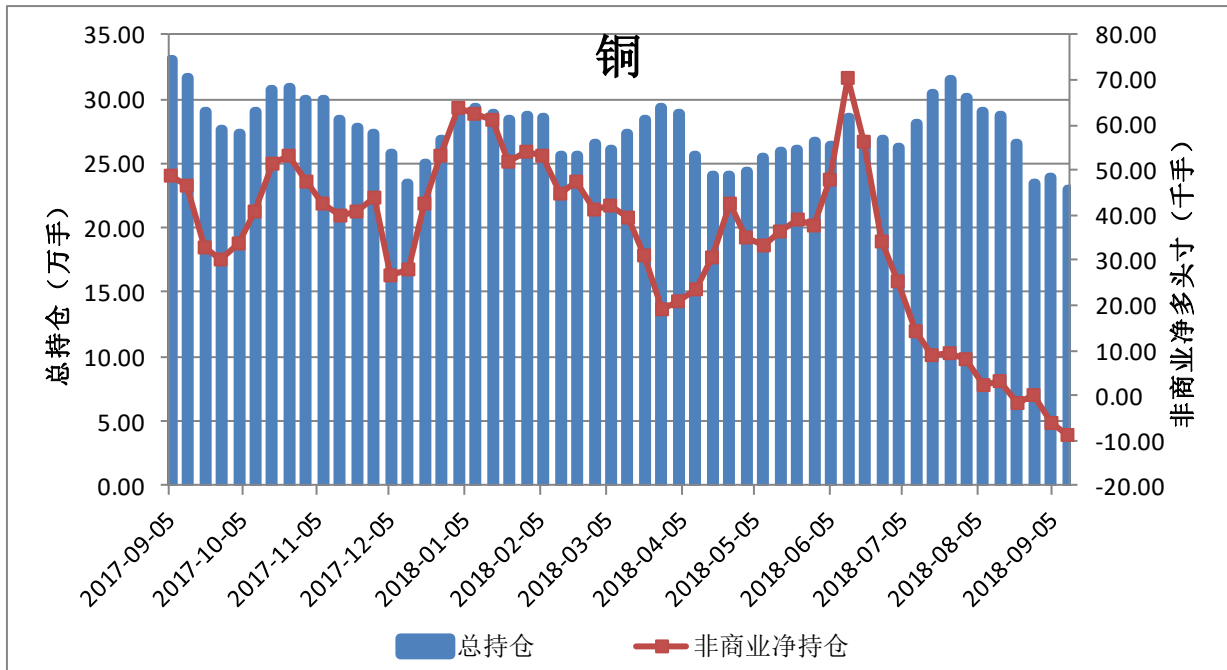
## 二、原油和金属

图 3: NYMEX 原油期货 CFTC 持仓



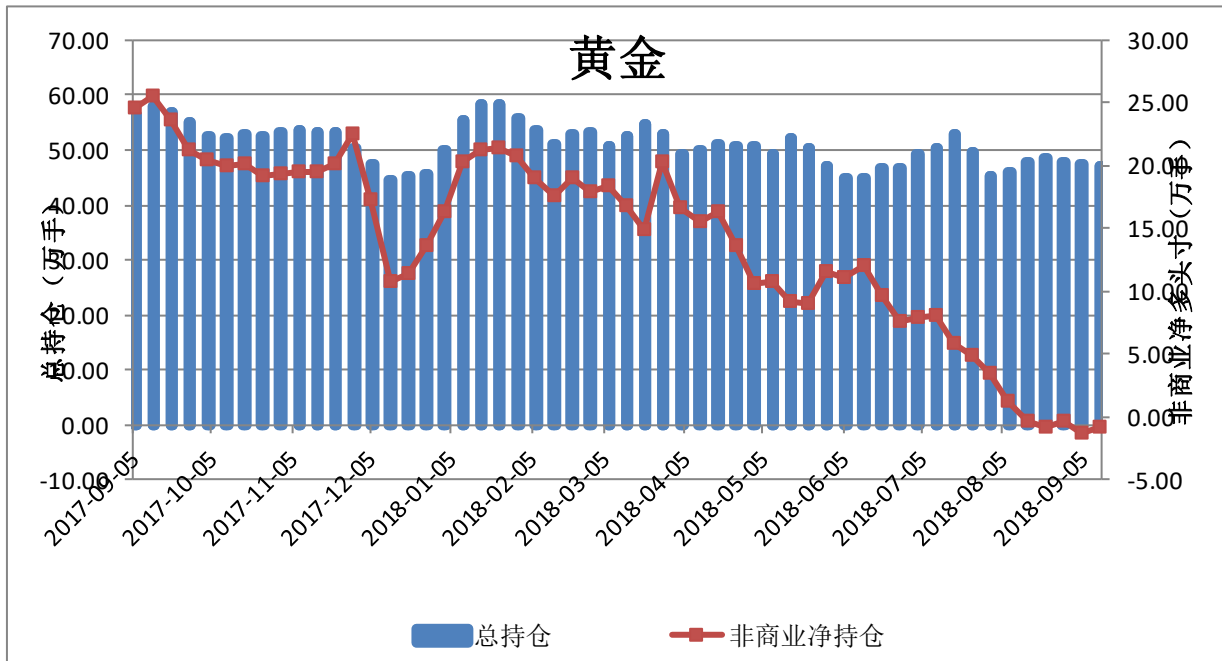
	总持仓	非商业多头	非商业空头	非商业净多头寸	商业多头	商业空头
2018/9/11	2281869	652935	109090	543845	723473	1299282
2018/9/4	2303047	673427	107697	565730	723130	1322657
2018/8/28	2240977	654384	104071	550313	707358	1293184
2018/8/21	2235767	642062	103277	538785	702718	1281562
2018/8/14	2329989	655245	81817	573428	728661	1347408
2018/8/7	2342575	691708	82781	608927	726683	1379031
2018/7/31	2349169	698719	85319	613400	729197	1380794

图 4: CMX 铜期货 CFTC 持仓



	总持仓	非商业多头	非商业空头	非商业净多头寸	商业多头	商业空头
2018/9/11	230351	72184	81078	-8894	94757	85911
2018/9/4	238426	77952	83929	-5977	99794	94788
2018/8/28	235094	81237	80946	291	95697	96522
2018/8/21	265239	85463	87162	-1699	116270	114794
2018/8/14	286872	95786	92698	3088	113521	119585
2018/8/7	289908	97351	95161	2190	110569	116025
2018/7/31	300522	102058	93834	8224	116018	125443

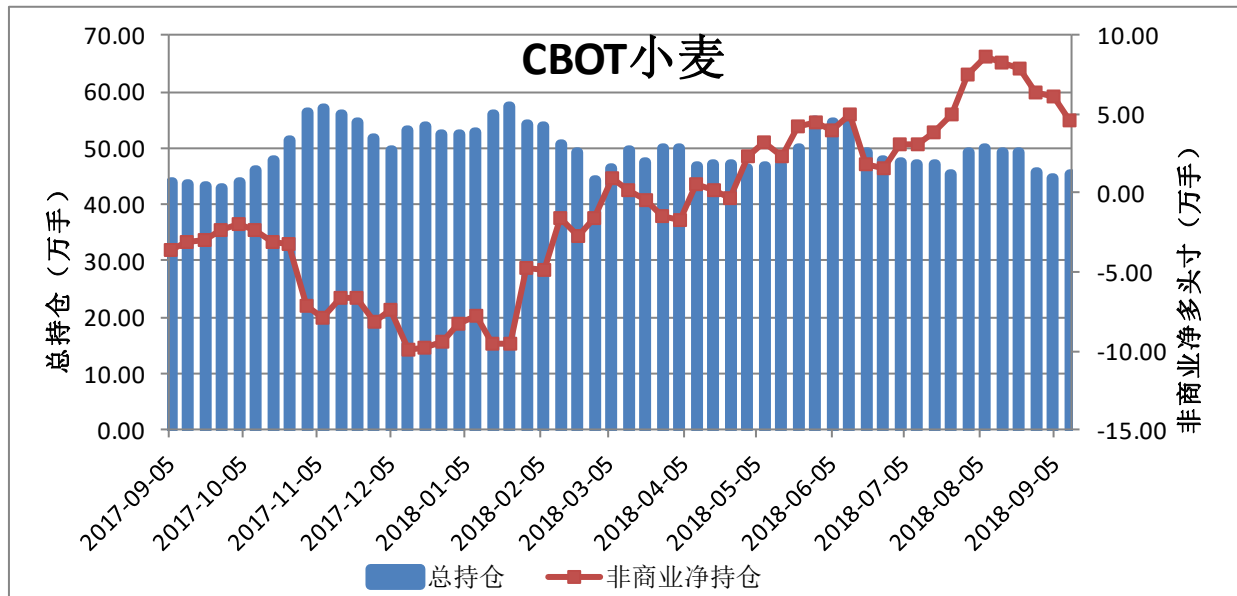
图 5: CMX 黄金期货 CFTC 持仓



	总持仓	非商业多头	非商业空头	非商业净多头寸	商业多头	商业空头
2018/9/11	469450	198367	205957	-7590	169192	169179
2018/9/4	473118	199762	213259	-13497	168732	162207
2018/8/28	479283	207370	210433	-3063	165581	173843
2018/8/21	483730	213500	222210	-8710	166529	168214
2018/8/14	476739	211779	215467	-3688	164195	171545
2018/8/7	459474	208292	195604	12688	154203	179812
2018/7/31	452655	209255	173918	35337	145254	193172

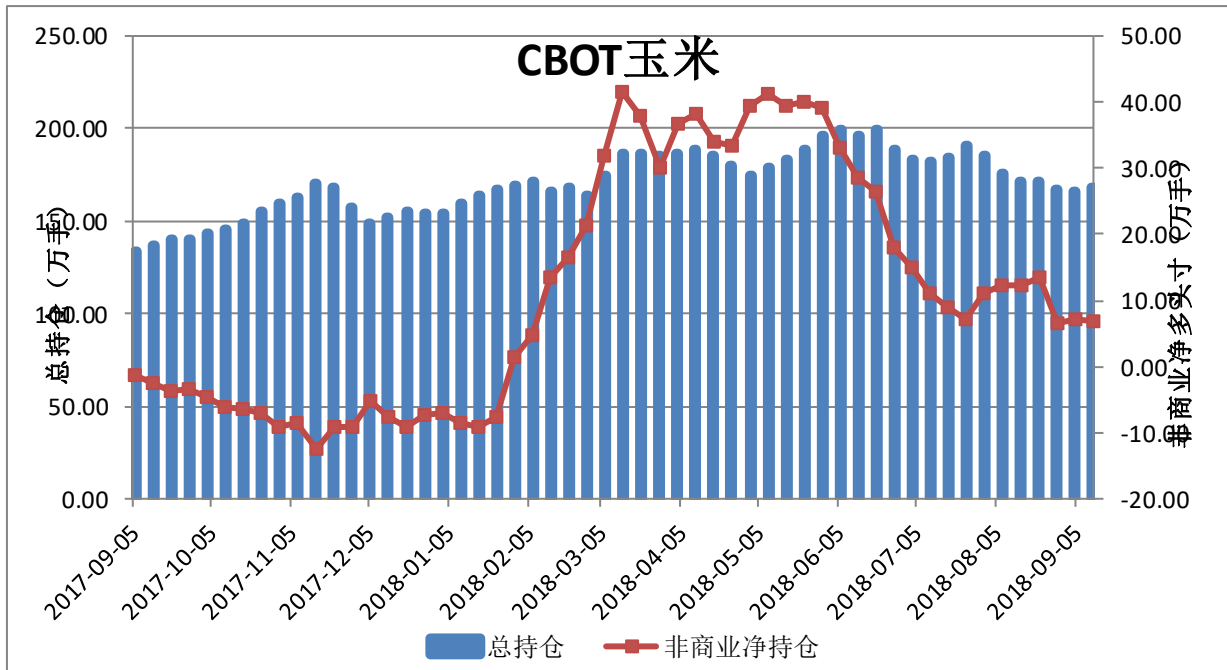
### 三、农产品

图 6: CBOT 小麦期货 CFTC 持仓



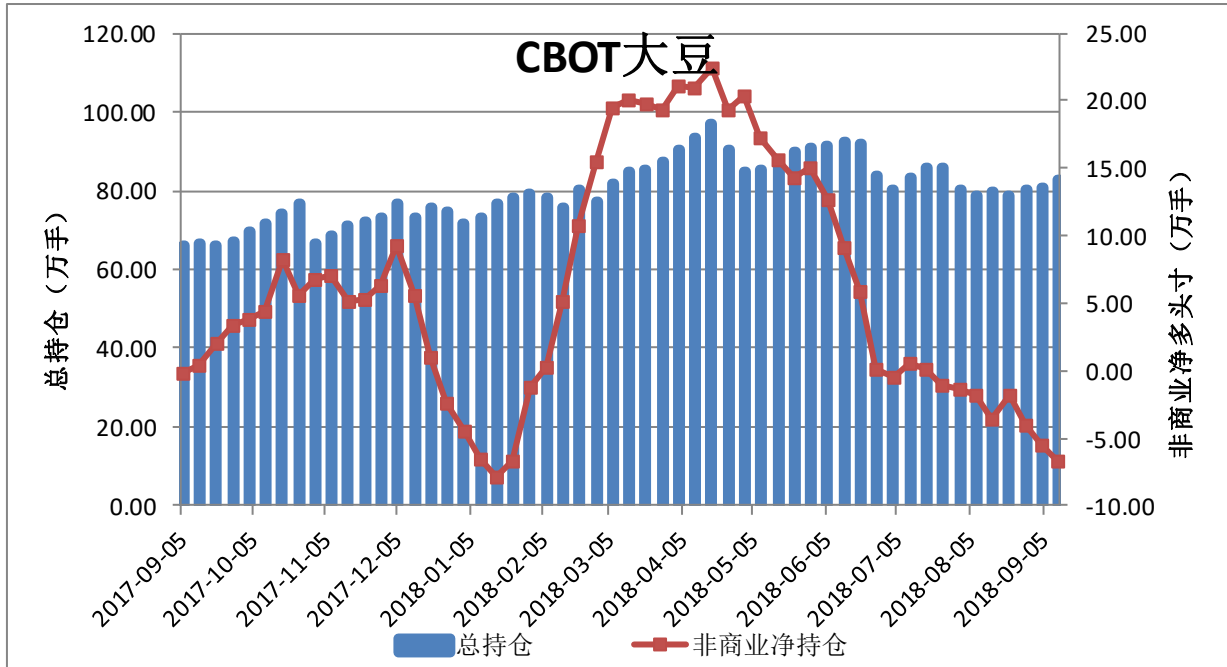
	总持仓	非商业多头	非商业空头	非商业净多头寸	商业多头	商业空头
2018/9/11	454002	162314	116791	45523	160479	195759
2018/9/4	446974	165495	104896	60599	153086	203844
2018/8/28	456974	162377	98477	63900	165752	222007
2018/8/21	493627	185941	106580	79361	159585	234448
2018/8/14	492285	188048	105237	82811	158304	234579
2018/8/7	497660	185149	98621	86528	172272	249449
2018/7/31	490809	173921	98893	75028	177247	237176

图 7: CBOT 玉米期货 CFTC 持仓



	总持仓	非商业多头	非商业空头	非商业净多头寸	商业多头	商业空头
2018/9/11	1677065	490870	421662	69208	753409	804135
2018/9/4	1655575	503586	431701	71885	736024	788324
2018/8/28	1671504	471941	406571	65370	758915	800702
2018/8/21	1713501	513761	379817	133944	765270	868803
2018/8/14	1717134	513207	390501	122706	755622	850300
2018/8/7	1760500	523538	402223	121315	783831	880176
2018/7/31	1851246	557282	446709	110573	801253	894165

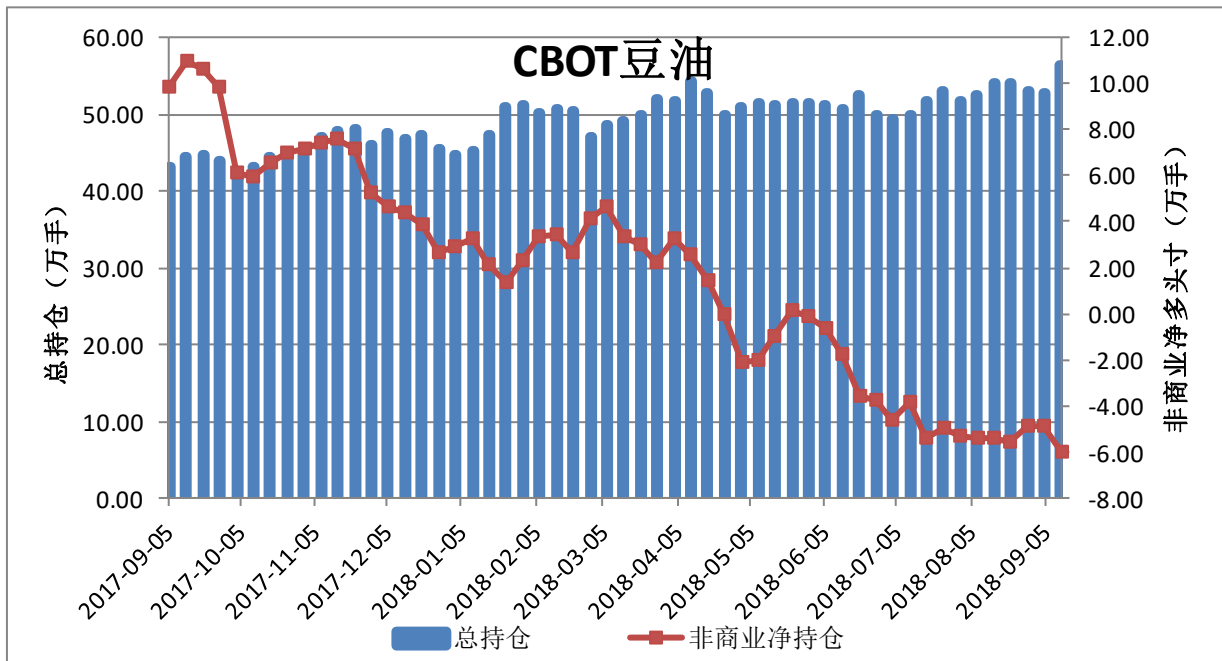
**图 8: CBOT 大豆期货 CFTC 持仓**



	总持仓	非商业多头	非商业空头	非商业净多头寸	商业多头	商业空头
2018/9/11	826269	154029	220581	-66552	458229	361704
2018/9/4	808144	153513	209170	-55657	444869	358270
2018/8/28	801315	149465	190030	-40565	440023	367010
2018/8/21	789943	155138	172942	-17804	429605	381552
2018/8/14	800037	155177	190938	-35761	430892	368526
2018/8/7	789827	166922	185600	-18678	414675	370659
2018/7/31	804573	177548	191631	-14083	402047	369023

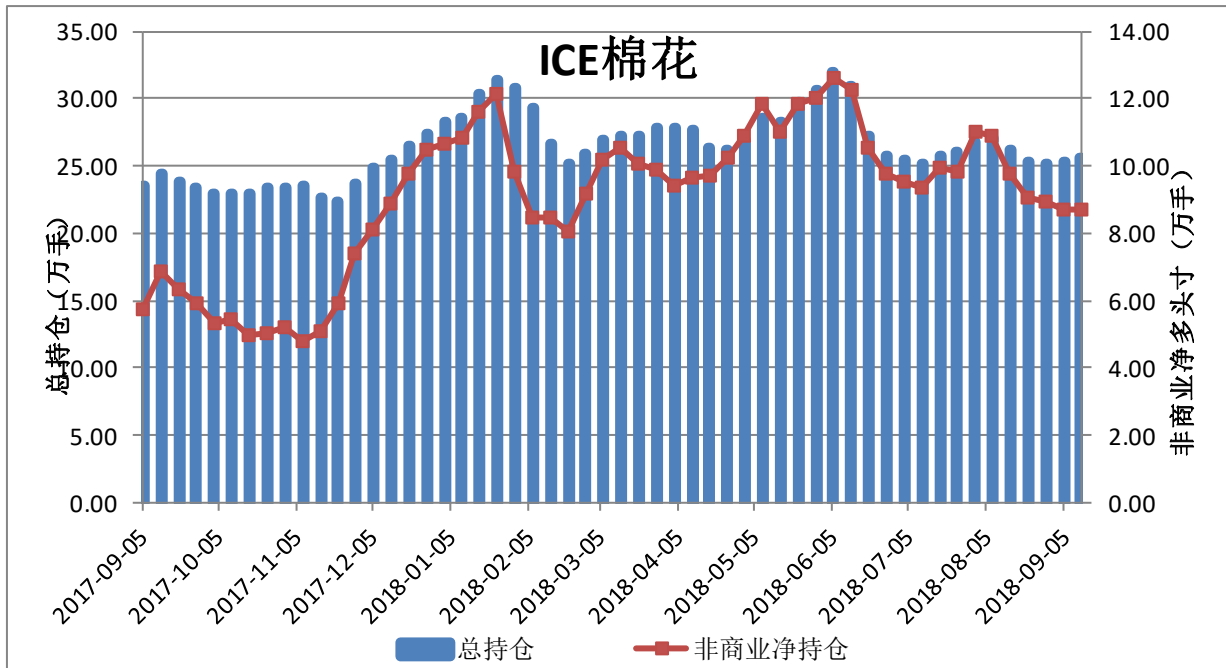


图 9: CBOT 豆油期货 CFTC 持仓



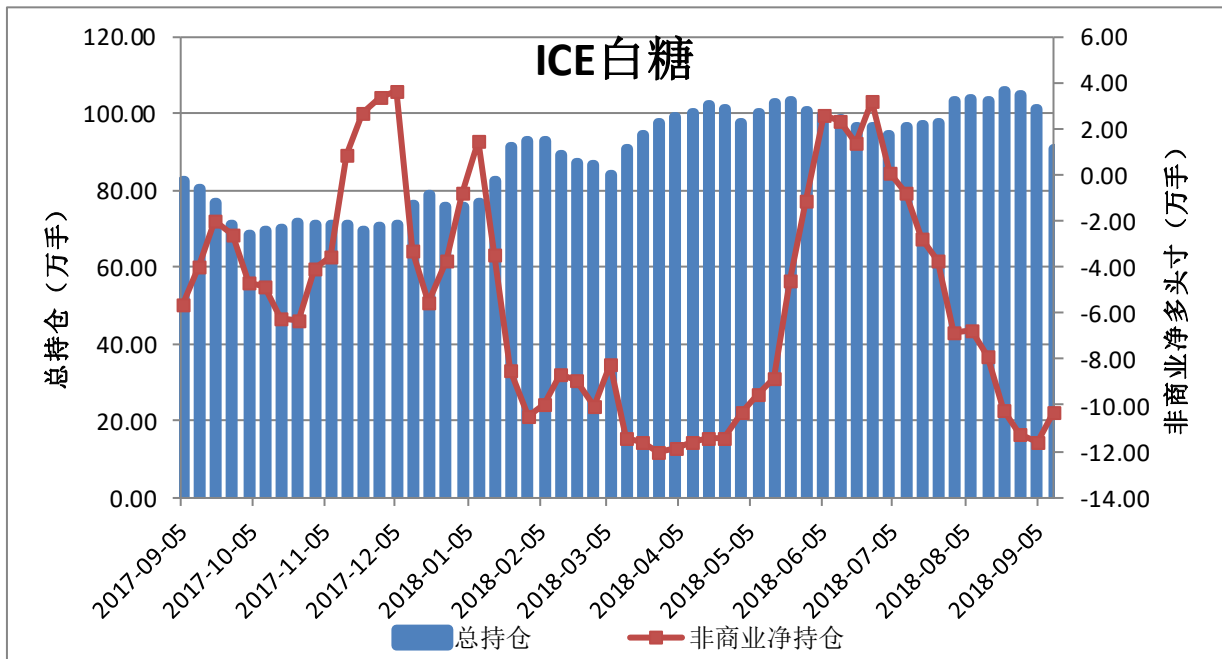
	总持仓	非商业多头	非商业空头	非商业净多头寸	商业多头	商业空头
2018/9/11	564029	110332	170510	-60178	274770	219026
2018/9/4	528062	111900	160644	-48744	248648	205610
2018/8/28	531159	110899	160095	-49196	245094	200455
2018/8/21	539764	108175	164315	-56140	251751	200275
2018/8/14	541123	114676	168926	-54250	254138	202510
2018/8/7	524735	110498	164373	-53875	246961	198583
2018/7/31	517688	110467	163770	-53303	252371	205287

**图 10: ICE 棉花期货 CFTC 持仓**



	总持仓	非商业多头	非商业空头	非商业净多头寸	商业多头	商业空头
2018/9/11	256456	102281	15370	86911	117771	210239
2018/9/4	253468	102271	15457	86814	116822	209267
2018/8/28	251920	103558	14034	89524	115937	212266
2018/8/21	253259	103099	12582	90517	114940	211435
2018/8/14	262796	110940	12915	98025	112767	217593
2018/8/7	270676	120671	11434	109237	107525	226342
2018/7/31	268551	120949	10571	110378	106741	226343

**图 11: ICE 白糖期货 CFTC 持仓**



	总持仓	非商业多头	非商业空头	非商业净多头寸	商业多头	商业空头
2018/9/11	907199	194789	298065	-103276	486550	394482
2018/9/4	1010628	218893	335248	-116355	524095	413102
2018/8/28	1049962	220824	333627	-112803	529163	430291
2018/8/21	1056652	233969	336431	-102462	527716	430971
2018/8/14	1034096	246460	325084	-78624	515154	439895
2018/8/7	1035639	245483	312756	-67273	521585	458099
2018/7/31	1030191	246330	314656	-68326	516211	452311

撰写: 姚瑶

执业资格号: F0281764

投资咨询资格号: Z0011379

电话: 0571-87782185

E-mail: yaoyao@xinhu.cn

### 免责声明

本报告的信息均来源于公开资料, 我公司对这些信息的准确性和完整性不作任何保证, 也不保证所包含的信息和建议不会发生任何变更。我们已力求报告内容的客观、公正, 但文中的观点、结论和建议仅供参考, 报告中的信息或意见并不构成所述品种的操作依据, 投资者据此做出的任何投资决策与本公司和作者无关。

# 新湖期货总部及分支机构联系方式

## 新湖研究所

上海总部:上海市裕通路100号洲际商务中心36层  
杭州:杭州市江干区剧院路剧院路358号宏程国际大厦12楼1202  
大连市沙河口区会展路129号大连国际金融中心A座2701、3205号

## 公司总部

地址:上海市裕通路100号洲际中心36楼  
邮编:200070  
电话:400-8888-398  
传真:021-22155688

## 北京分公司

地址:北京市朝阳区朝阳门外大街20号1幢6层610室  
邮编:100007  
电话:010-64008716  
传真:010-64006010

## 青岛分公司

地址:青岛市崂山区香港东路316号(弄海园)别墅区内18号  
邮编:266000  
电话:0532-85790096  
传真:0532-85796000

## 上海分公司

地址:中国(上海)自由贸易试验区世纪大道1589号1801-02单元  
邮编:200000  
电话:021-61657561  
传真:021-61657211

## 深圳分公司

地址:深圳市福田区莲花街道金田路4018号安联大厦B1803-1804室  
邮编:518035  
电话:0755-23811808  
传真:0755-23811800

## 上海新湖瑞丰金融服务有限公司

地址:上海市浦东新区浦电路500号期货大厦1801-B  
邮编:200120  
电话:021-68401847  
传真:021-68400281

## 上海陆家嘴营业部

地址:上海市浦东新区东方路899号10楼1011-1012室  
邮编:200122  
电话:021-58207877  
传真:021-58207877-810

## 哈尔滨营业部

地址:黑龙江省哈尔滨市道里区上海街6号海上银座A栋4层6号  
邮编:150016  
电话:0451-58868902  
传真:0451-58868902

## 沈阳营业部

地址:沈阳市沈河区北站路55号财富中心C座4单元20层2001、2002室  
邮编:110013  
电话:024-31060016  
传真:024-31060013

## 大连营业部

地址:大连市沙河口区会展路129号大连国际金融中心A座2701、3205号  
邮编:116023  
电话:0411-84807691  
传真:0411-84807519

## 济南营业部

地址:济南市历下区经十路9777号鲁商国奥城3号楼15层1507室  
邮编:250102  
电话:0531-55767106  
传真:0531-55767107

## 太原营业部

地址:太原市小店区亲贤北街31号太航世纪23幢4层13号  
邮编:030006  
电话:0351-2239777  
传真:0351-2239771

## 郑州营业部

地址:郑州市未来大道69号未来大厦806、810、812、910室  
邮编:450000  
电话:0371-65612628  
传真:0371-65612810

## 西安营业部

地址:西安市高新区高新一路2号国家开发银行大厦1105室  
邮编:710075  
电话:029-88377355  
传真:029-88377322

## 苏州营业部

地址:苏州工业园区苏惠路98号国检大厦11楼1116室  
邮编:215011  
电话:0512-86867711  
传真:0512-86867322

## 嘉兴营业部

地址:嘉兴市中环广场东区A-1203室  
邮编:314000  
电话:0573-82090359  
传真:0573-82052419

## 杭州营业部

地址:杭州市江干区剧院路358号宏程国际大厦1202室  
邮编:310020  
电话:0571-87782180  
传真:0571-87782193

## 宁波营业部

地址:宁波市江北区江安路钻石商业广场18号1107室  
邮编:315020  
电话:0574-83068858  
传真:0574-87633939

## 台州营业部

地址:浙江省台州市椒江区市府大道557号万家灯火都市广场6层  
邮编:318000  
电话:0576-88053555  
传真:0576-89892901

## 温州营业部

地址:浙江省温州市鹿城区车站大道238恒隆商务楼1202、1203  
邮编:325000  
电话:0577-88991588  
传真:0577-88988180

## 成都营业部

地址:成都市青羊区锦里东路2号宏达大厦23楼B2、C1座  
邮编:610015  
电话:028-61332568  
传真:028-66154680

## 重庆营业部

地址:重庆市江北区建新东路36号平安国际大厦10幢10-1  
邮编:404100  
电话:023-88518979  
传真:023-88518951

## 武汉营业部

地址:武汉市武昌区和平大道336号金宁国际商厦18层11、12号  
邮编:430060  
电话:027-88310966  
传真:027-88310966

## 长沙营业部

地址:长沙市天心区芙蓉中路二段198号新世纪大厦1701、1702、1703、1704室  
邮编:410015  
电话:0731-82772266  
传真:0731-82776031

## 福州营业部

地址:福州市鼓楼区古田路60号福晟财富中心12层03、05、06单元  
邮编:350005  
电话:0591-83337962  
传真:0591-83337962

## 厦门营业部

地址:厦门市思明区厦禾路中国外运大厦1032-1034号A栋802单元  
邮编:361000  
电话:0592-5835135  
传真:0592-5835135

## 海口营业部

地址:海南省海口市国贸路2号海南时代广场15层A  
邮编:571000  
电话:0898-36627000  
传真:0898-36627135

## 新湖国际期货(香港)有限公司

地址:香港湾仔告士打道128号祥丰大厦23楼D座  
电话:852-23598188  
内地转接香港号码:150225250  
传真:852-25298016