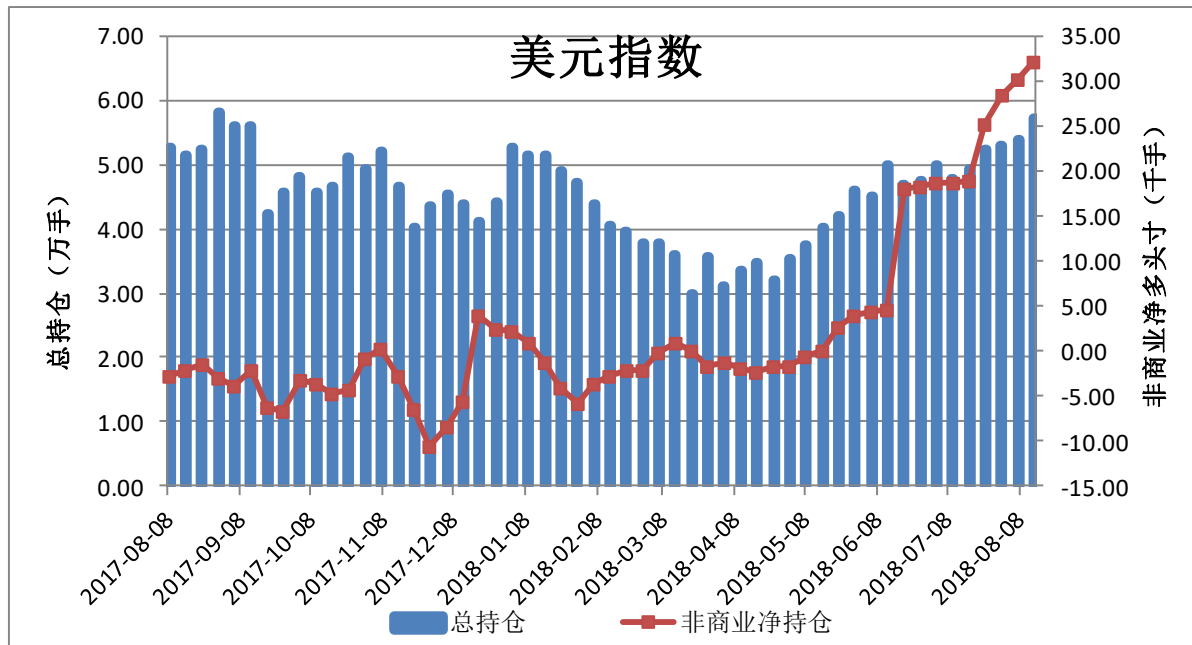


CFTC 主要期货持仓变动 (180814)

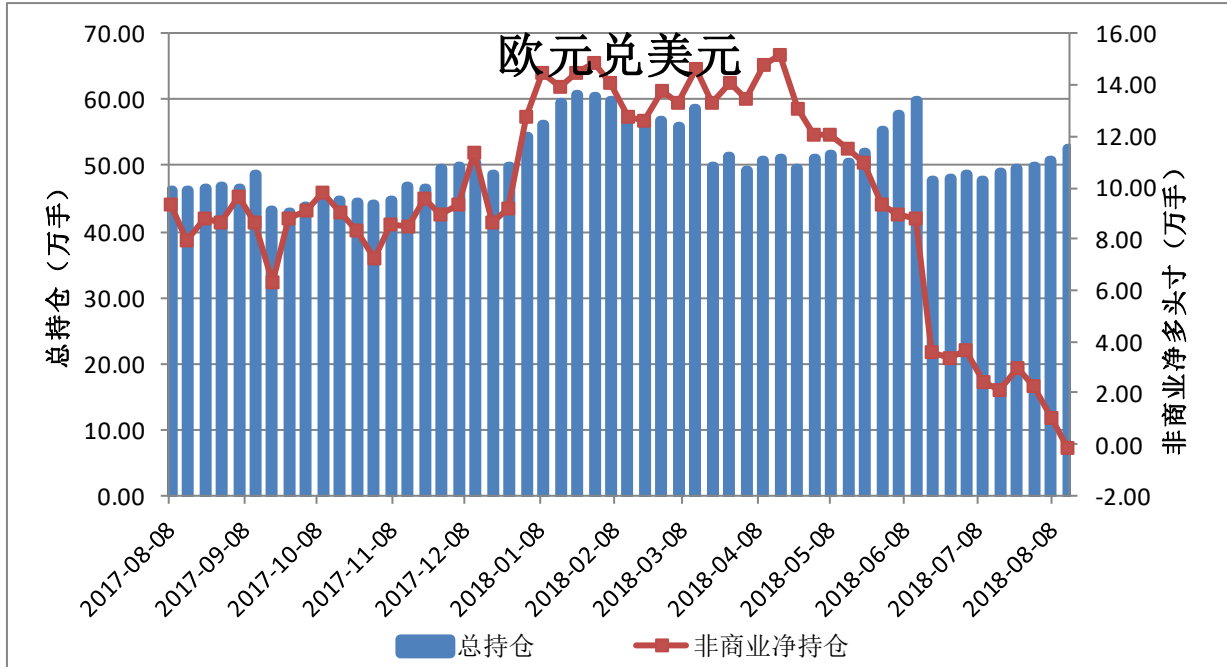
一、货币

图 1: ICE 美元指数期货 CFTC 持仓



| | 总持仓 | 非商业多头 | 非商业空头 | 非商业净多头寸 |
|-----------|-------|-------|-------|---------|
| 2018/8/14 | 57088 | 45660 | 13627 | 32033 |
| 2018/8/7 | 53915 | 41799 | 11697 | 30102 |
| 2018/7/31 | 53060 | 40760 | 12304 | 28456 |
| 2018/7/24 | 52289 | 41132 | 15861 | 25271 |
| 2018/7/17 | 49216 | 39314 | 20390 | 18924 |
| 2018/7/10 | 47798 | 37670 | 18985 | 18685 |
| 2018/7/3 | 49741 | 40326 | 21654 | 18672 |

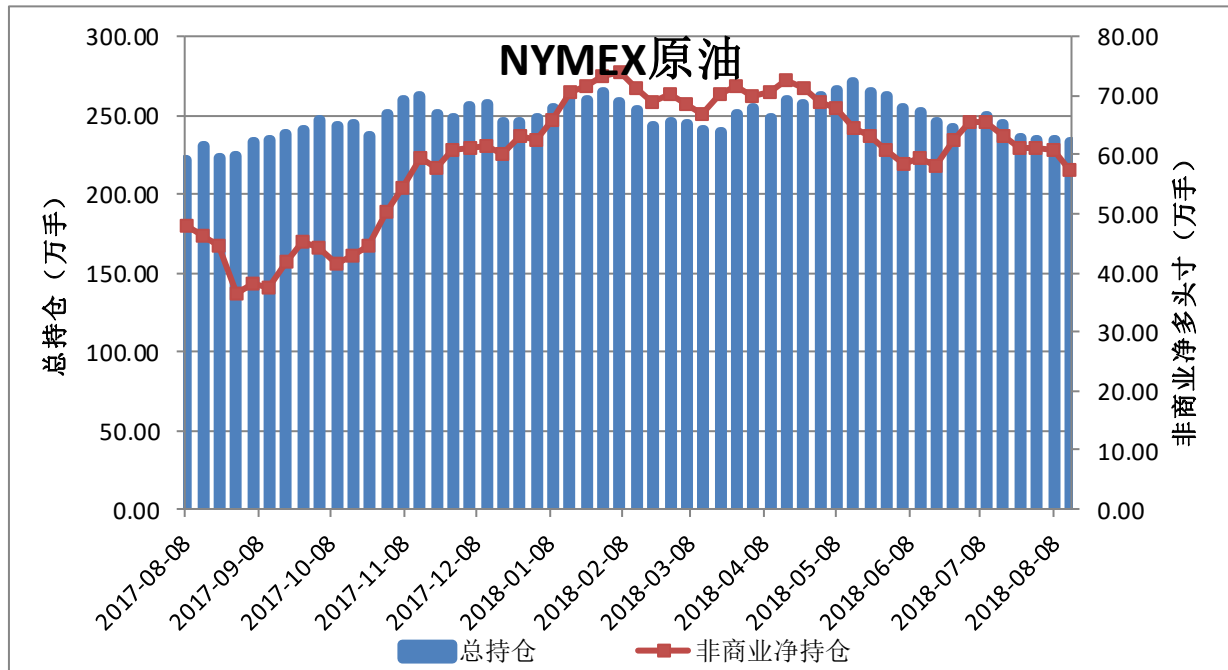
图 2: CME 欧元期货 CFTC 持仓



| | 总持仓 | 非商业多头 | 非商业空头 | 非商业净多头寸 |
|-----------|--------|--------|--------|---------|
| 2018/8/14 | 526571 | 188428 | 190217 | -1789 |
| 2018/8/7 | 507186 | 177923 | 167358 | 10565 |
| 2018/7/31 | 499721 | 174549 | 151724 | 22825 |
| 2018/7/24 | 496665 | 179515 | 149875 | 29640 |
| 2018/7/17 | 490064 | 177390 | 155983 | 21407 |
| 2018/7/10 | 477596 | 179401 | 155044 | 24357 |
| 2018/7/3 | 487131 | 189005 | 152258 | 36747 |

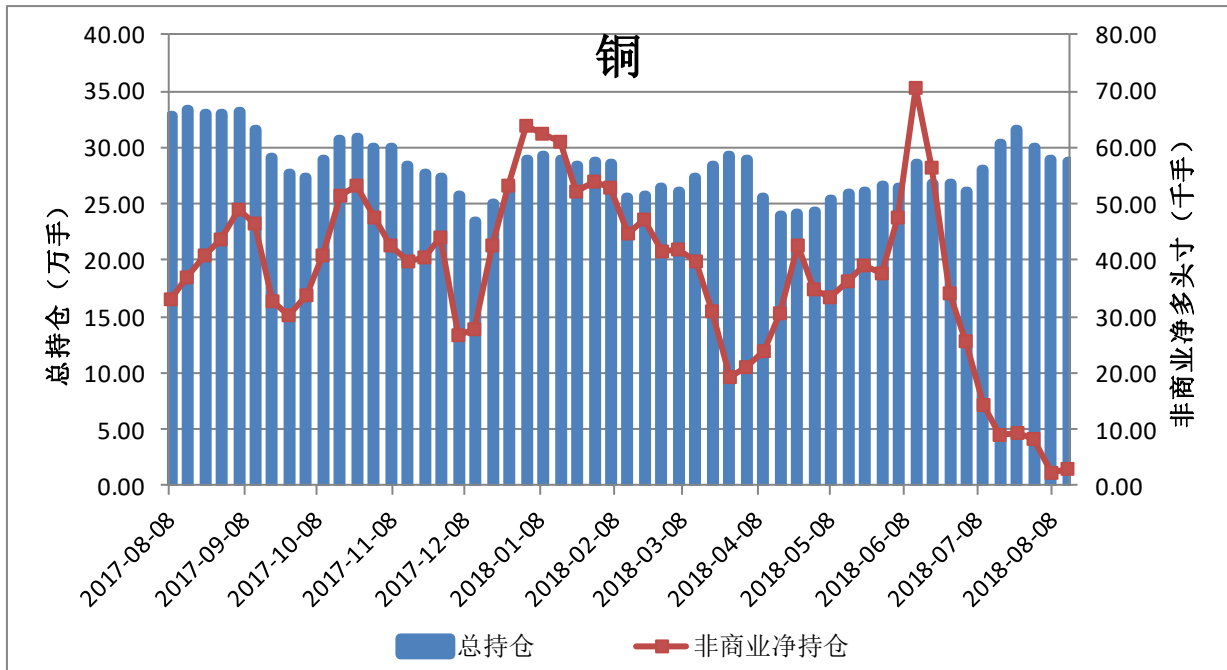
二、原油和金属

图 3: NYMEX 原油期货 CFTC 持仓



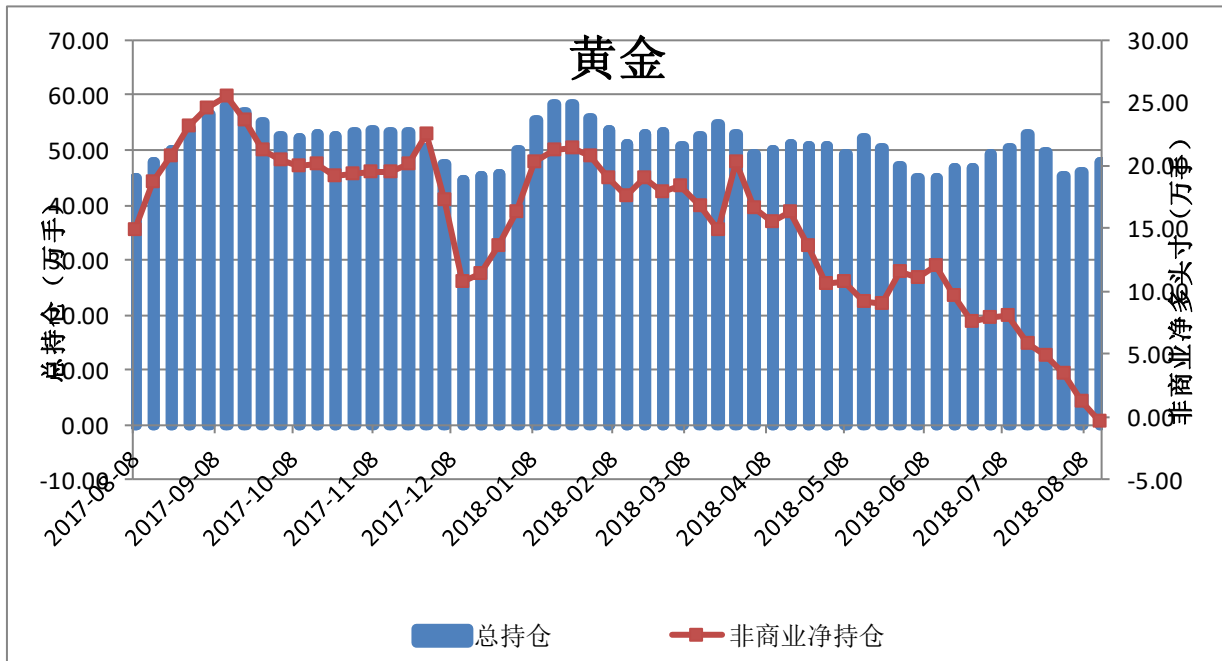
| | 总持仓 | 非商业多头 | 非商业空头 | 非商业净多头寸 | 商业多头 | 商业空头 |
|-----------|---------|--------|--------|---------|--------|---------|
| 2018/8/14 | 2329989 | 655245 | 81817 | 573428 | 728661 | 1347408 |
| 2018/8/7 | 2342575 | 691708 | 82781 | 608927 | 726683 | 1379031 |
| 2018/7/31 | 2349169 | 698719 | 85319 | 613400 | 729197 | 1380794 |
| 2018/7/24 | 2361062 | 688176 | 77705 | 610471 | 734311 | 1385967 |
| 2018/7/17 | 2440486 | 710471 | 79177 | 631294 | 754424 | 1425647 |
| 2018/7/10 | 2499172 | 755271 | 100806 | 654465 | 759616 | 1446697 |
| 2018/7/3 | 2466531 | 762738 | 106018 | 656720 | 741490 | 1425416 |

图 4: CMX 铜期货 CFTC 持仓



| | 总持仓 | 非商业多头 | 非商业空头 | 非商业净多头寸 | 商业多头 | 商业空头 |
|-----------|--------|--------|--------|---------|--------|--------|
| 2018/8/14 | 286872 | 95786 | 92698 | 3088 | 113521 | 119585 |
| 2018/8/7 | 289908 | 97351 | 95161 | 2190 | 110569 | 116025 |
| 2018/7/31 | 300522 | 102058 | 93834 | 8224 | 116018 | 125443 |
| 2018/7/24 | 315586 | 110551 | 101184 | 9367 | 127591 | 138694 |
| 2018/7/17 | 303929 | 106423 | 97310 | 9113 | 125907 | 138470 |
| 2018/7/10 | 280668 | 102110 | 87927 | 14183 | 114003 | 130741 |
| 2018/7/3 | 261618 | 99847 | 74342 | 25505 | 96870 | 126986 |

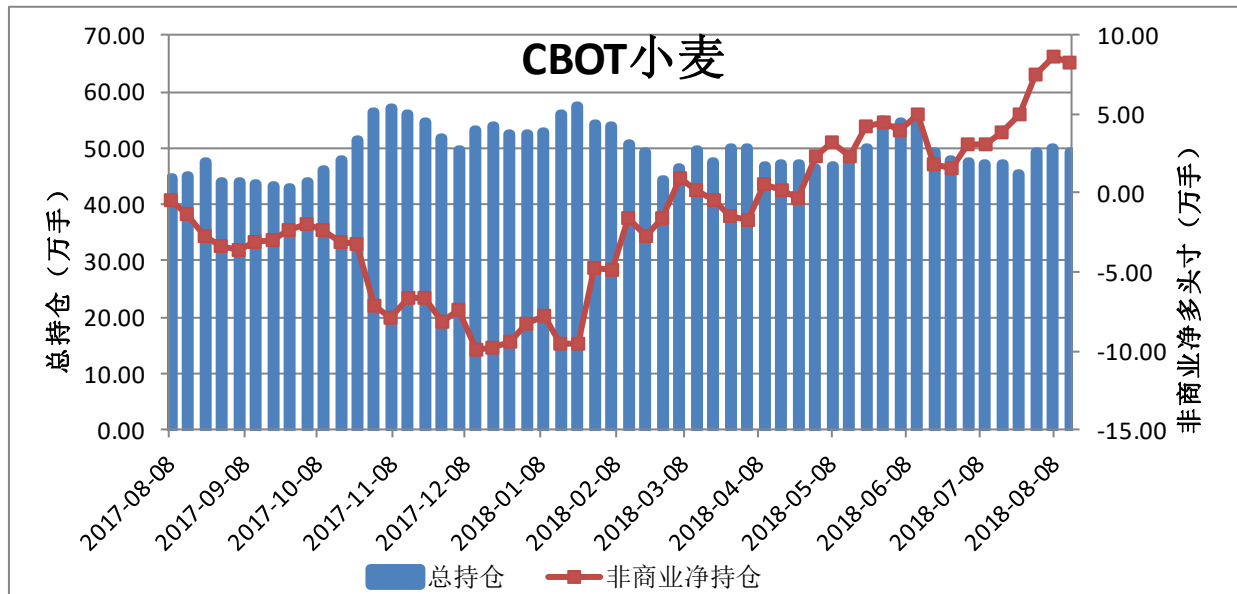
图 5: CMX 黄金期货 CFTC 持仓



| | 总持仓 | 非商业多头 | 非商业空头 | 非商业净多头寸 | 商业多头 | 商业空头 |
|-----------|--------|--------|--------|---------|--------|--------|
| 2018/8/14 | 476739 | 211779 | 215467 | -3688 | 164195 | 171545 |
| 2018/8/7 | 459474 | 208292 | 195604 | 12688 | 154203 | 179812 |
| 2018/7/31 | 452655 | 209255 | 173918 | 35337 | 145254 | 193172 |
| 2018/7/24 | 496620 | 220620 | 172023 | 48597 | 162640 | 228308 |
| 2018/7/17 | 528278 | 218427 | 160586 | 57841 | 181266 | 254901 |
| 2018/7/10 | 503593 | 214310 | 132876 | 81434 | 165561 | 265955 |
| 2018/7/3 | 494164 | 210483 | 132156 | 78327 | 172917 | 266067 |

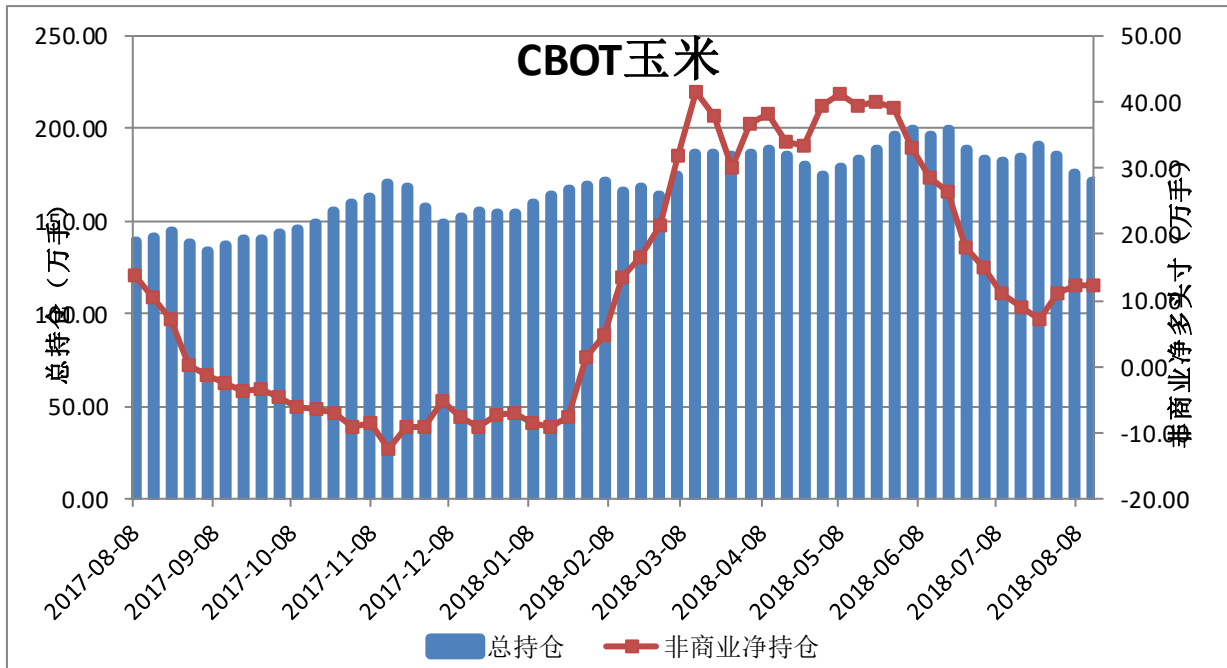
三、农产品

图 6: CBOT 小麦期货 CFTC 持仓



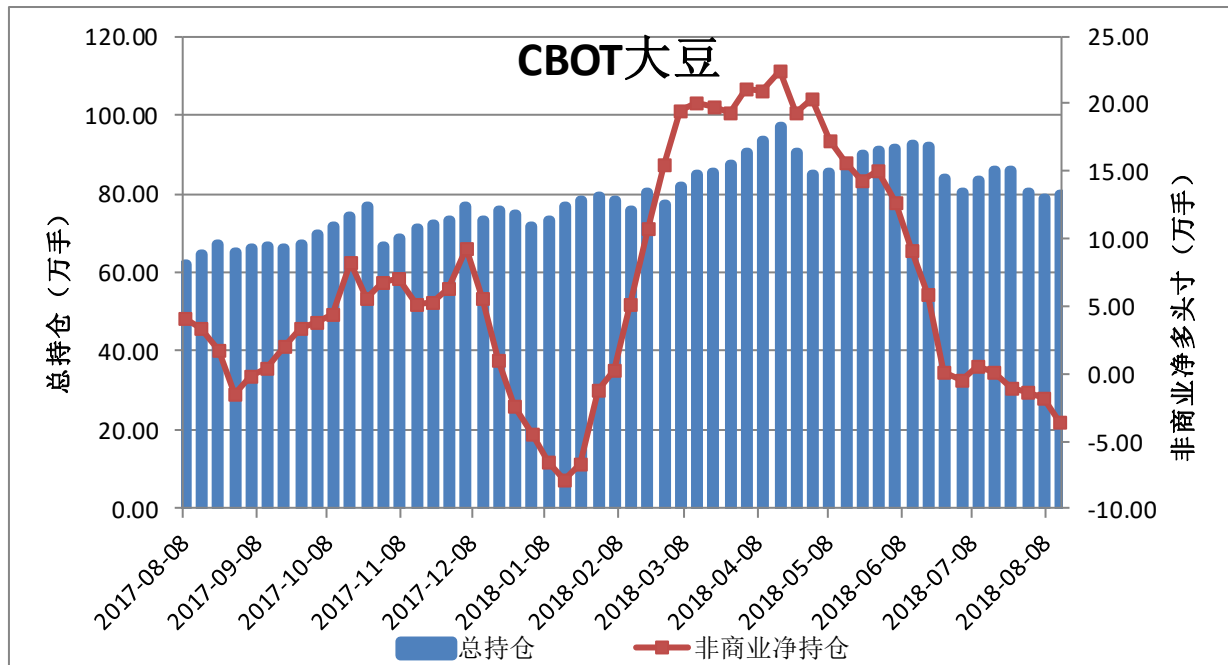
| | 总持仓 | 非商业多头 | 非商业空头 | 非商业净多头寸 | 商业多头 | 商业空头 |
|-----------|--------|--------|--------|---------|--------|--------|
| 2018/8/14 | 492285 | 188048 | 105237 | 82811 | 158304 | 234579 |
| 2018/8/7 | 497660 | 185149 | 98621 | 86528 | 172272 | 249449 |
| 2018/7/31 | 490809 | 173921 | 98893 | 75028 | 177247 | 237176 |
| 2018/7/24 | 452132 | 159572 | 110095 | 49477 | 175157 | 209030 |
| 2018/7/17 | 471315 | 158467 | 119908 | 38559 | 181339 | 203844 |
| 2018/7/10 | 470071 | 153171 | 122092 | 31079 | 183659 | 195865 |
| 2018/7/3 | 473605 | 153893 | 123105 | 30788 | 179369 | 191627 |

图 7: CBOT 玉米期货 CFTC 持仓



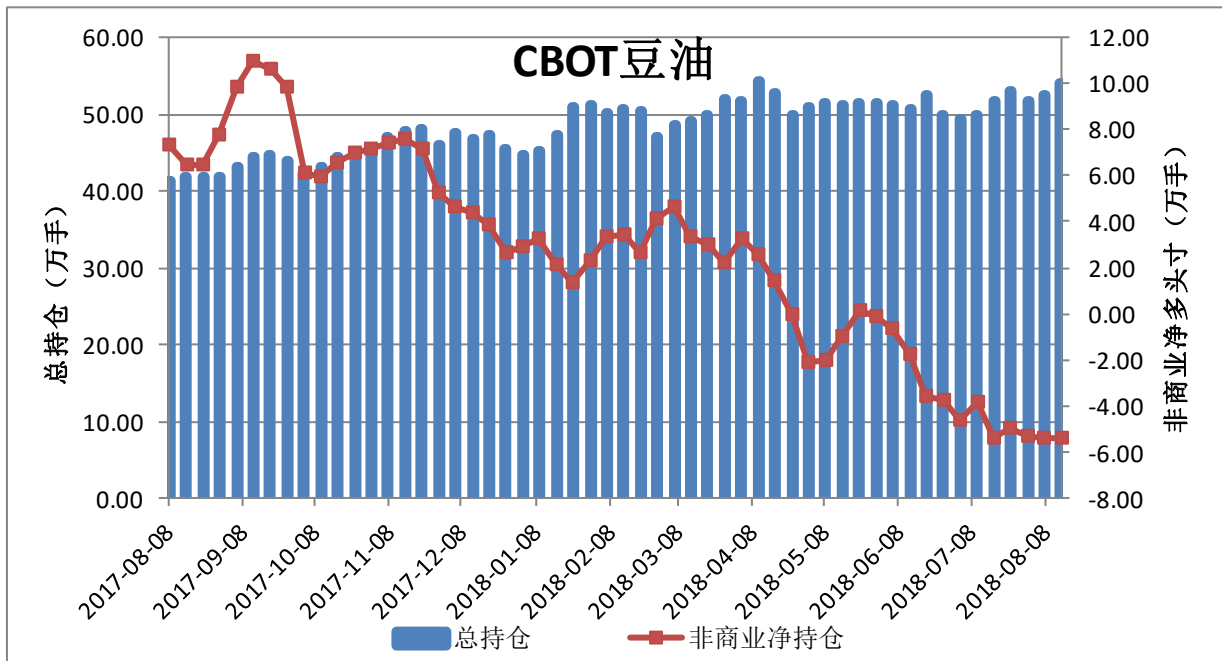
| | 总持仓 | 非商业多头 | 非商业空头 | 非商业净多头寸 | 商业多头 | 商业空头 |
|-----------|---------|--------|--------|---------|--------|--------|
| 2018/8/14 | 1717134 | 513207 | 390501 | 122706 | 755622 | 850300 |
| 2018/8/7 | 1760500 | 523538 | 402223 | 121315 | 783831 | 880176 |
| 2018/7/31 | 1851246 | 557282 | 446709 | 110573 | 801253 | 894165 |
| 2018/7/24 | 1906291 | 576418 | 505043 | 71375 | 830425 | 885289 |
| 2018/7/17 | 1845765 | 584925 | 494120 | 90805 | 812194 | 885161 |
| 2018/7/10 | 1818055 | 584299 | 474979 | 109320 | 807777 | 889052 |
| 2018/7/3 | 1830330 | 597051 | 448699 | 148352 | 794938 | 911118 |

图 8: CBOT 大豆期货 CFTC 持仓



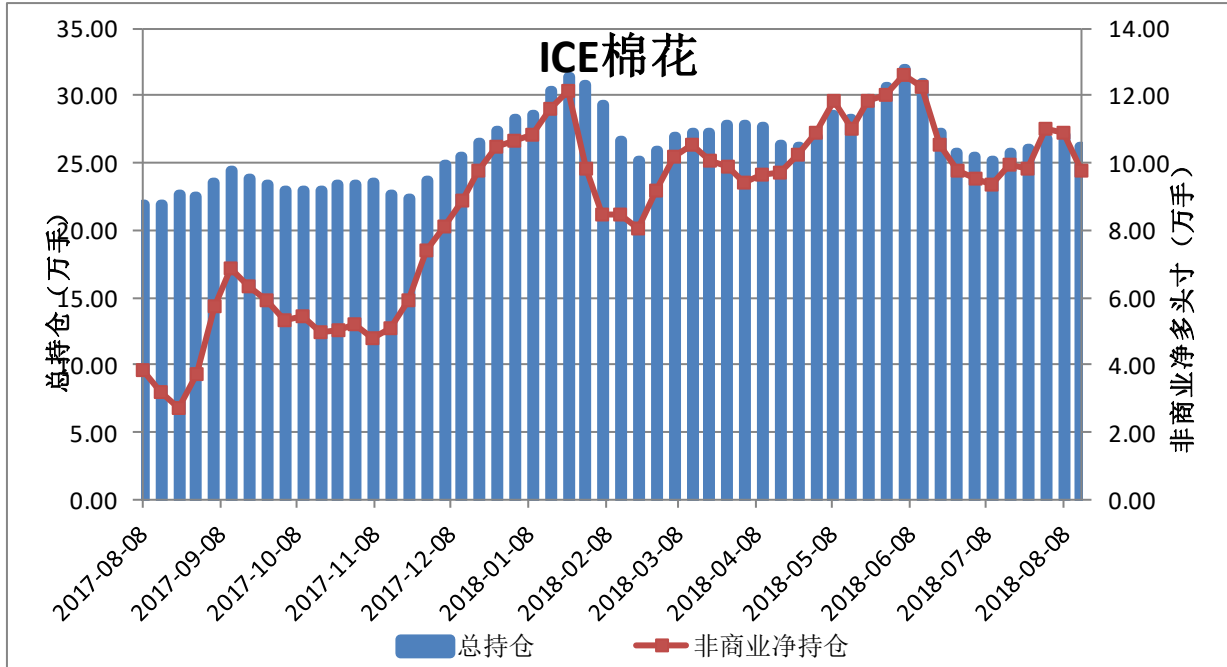
| | 总持仓 | 非商业多头 | 非商业空头 | 非商业净多头寸 | 商业多头 | 商业空头 |
|-----------|--------|--------|--------|---------|--------|--------|
| 2018/8/14 | 800037 | 155177 | 190938 | -35761 | 430892 | 368526 |
| 2018/8/7 | 789827 | 166922 | 185600 | -18678 | 414675 | 370659 |
| 2018/7/31 | 804573 | 177548 | 191631 | -14083 | 402047 | 369023 |
| 2018/7/24 | 860280 | 186205 | 197019 | -10814 | 448268 | 413763 |
| 2018/7/17 | 857941 | 188067 | 186917 | 1150 | 450988 | 425802 |
| 2018/7/10 | 831732 | 186795 | 181648 | 5147 | 437764 | 415187 |
| 2018/7/3 | 803511 | 174030 | 178759 | -4729 | 434596 | 399933 |

图 9: CBOT 豆油期货 CFTC 持仓



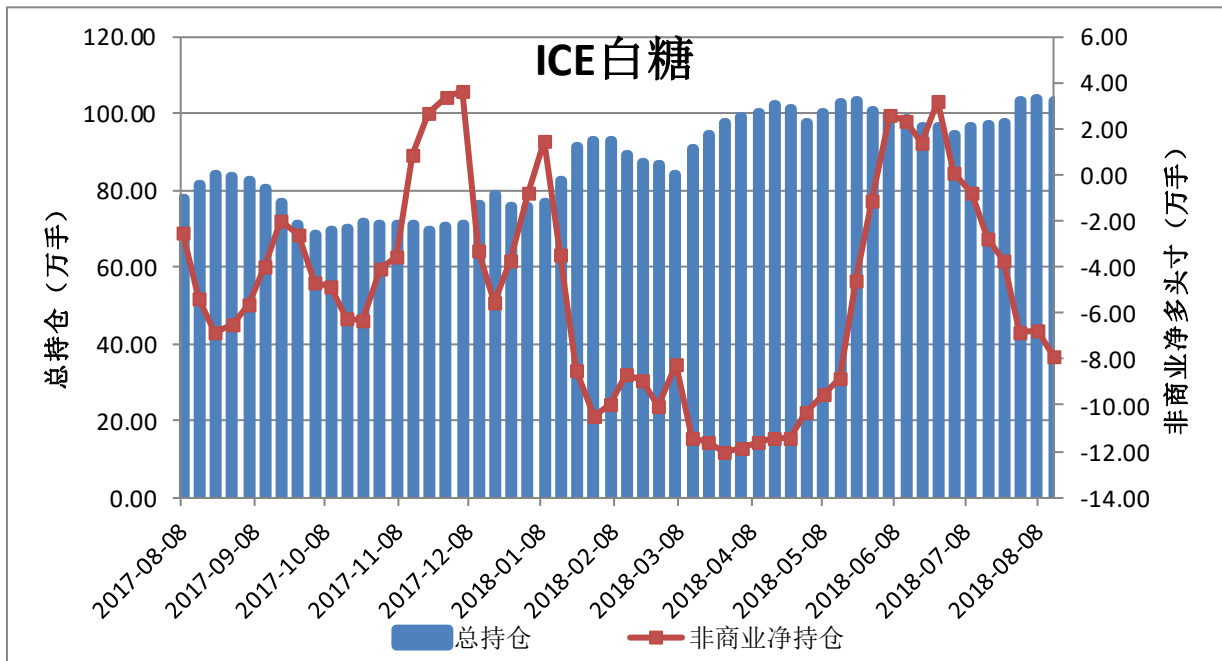
| | 总持仓 | 非商业多头 | 非商业空头 | 非商业净多头寸 | 商业多头 | 商业空头 |
|-----------|--------|--------|--------|---------|--------|--------|
| 2018/8/14 | 541123 | 114676 | 168926 | -54250 | 254138 | 202510 |
| 2018/8/7 | 524735 | 110498 | 164373 | -53875 | 246961 | 198583 |
| 2018/7/31 | 517688 | 110467 | 163770 | -53303 | 252371 | 205287 |
| 2018/7/24 | 529883 | 115733 | 165530 | -49797 | 250989 | 205858 |
| 2018/7/17 | 517119 | 119344 | 173255 | -53911 | 245398 | 196861 |
| 2018/7/10 | 500063 | 126255 | 164742 | -38487 | 231273 | 195744 |
| 2018/7/3 | 494841 | 124451 | 170320 | -45869 | 232898 | 190697 |

图 10: ICE 棉花期货 CFTC 持仓



| | 总持仓 | 非商业多头 | 非商业空头 | 非商业净多头寸 | 商业多头 | 商业空头 |
|-----------|--------|--------|-------|---------|--------|--------|
| 2018/8/14 | 262796 | 110940 | 12915 | 98025 | 112767 | 217593 |
| 2018/8/7 | 270676 | 120671 | 11434 | 109237 | 107525 | 226342 |
| 2018/7/31 | 268551 | 120949 | 10571 | 110378 | 106741 | 226343 |
| 2018/7/24 | 260195 | 111135 | 12867 | 98268 | 108683 | 214686 |
| 2018/7/17 | 258100 | 111290 | 11999 | 99291 | 107748 | 215399 |
| 2018/7/10 | 252447 | 107597 | 13776 | 93821 | 109297 | 210272 |
| 2018/7/3 | 254621 | 109616 | 14432 | 95184 | 108135 | 211502 |

图 11: ICE 白糖期货 CFTC 持仓



| | 总持仓 | 非商业多头 | 非商业空头 | 非商业净多头寸 | 商业多头 | 商业空头 |
|-----------|---------|--------|--------|---------|--------|--------|
| 2018/8/14 | 1034096 | 246460 | 325084 | -78624 | 515154 | 439895 |
| 2018/8/7 | 1035639 | 245483 | 312756 | -67273 | 521585 | 458099 |
| 2018/7/31 | 1030191 | 246330 | 314656 | -68326 | 516211 | 452311 |
| 2018/7/24 | 976927 | 251355 | 288890 | -37535 | 472652 | 444578 |
| 2018/7/17 | 972560 | 249069 | 276782 | -27713 | 472720 | 452701 |
| 2018/7/10 | 962201 | 253434 | 261407 | -7973 | 456270 | 457270 |
| 2018/7/3 | 946405 | 251418 | 250602 | 816 | 444447 | 456626 |

撰写: 姚瑶

执业资格号: F0281764

投资咨询资格号: Z0011379

电话: 0571-87782185

E-mail: yaoyao@xinhu.cn

免责声明

本报告的信息均来源于公开资料, 我公司对这些信息的准确性和完整性不作任何保证, 也不保证所包含的信息和建议不会发生任何变更。我们已力求报告内容的客观、公正, 但文中的观点、结论和建议仅供参考, 报告中的信息或意见并不构成所述品种的操作依据, 投资者据此做出的任何投资决策与本公司和作者无关。

新湖期货总部及分支机构联系方式

新湖研究所

上海总部:上海市裕通路100号洲际商务中心36层
杭州:杭州市江干区剧院路剧院路358号宏程国际大厦12楼1202
大连市沙河口区会展路129号大连国际金融中心A座2701、3205号

公司总部

地址:上海市裕通路100号洲际中心36楼
邮编:200070
电话:400-8888-398
传真:021-22155688

北京分公司

地址:北京市朝阳区朝阳门外大街20号1幢6层610室
邮编:100007
电话:010-64008716
传真:010-64006010

青岛分公司

地址:青岛市崂山区香港东路316号(弄海园)别墅区内18号
邮编:266000
电话:0532-85790096
传真:0532-85796000

上海分公司

地址:中国(上海)自由贸易试验区世纪大道1589号1801-02单元
邮编:200000
电话:021-61657561
传真:021-61657211

深圳分公司

地址:深圳市福田区莲花街道金田路4018号安联大厦B1803-1804室
邮编:518035
电话:0755-23811808
传真:0755-23811800

上海新湖瑞丰金融服务有限公司

地址:上海市浦东新区浦电路500号期货大厦1801-B
邮编:200120
电话:021-68401847
传真:021-68400281

上海陆家嘴营业部

地址:上海市浦东新区东方路899号10楼1011-1012室
邮编:200122
电话:021-58207877
传真:021-58207877-810

哈尔滨营业部

地址:黑龙江省哈尔滨市道里区上海街6号海上银座A栋4层6号
邮编:150016
电话:0451-58868902
传真:0451-58868902

沈阳营业部

地址:沈阳市沈河区北站路55号财富中心C座4单元20层2001、2002室
邮编:110013
电话:024-31060016
传真:024-31060013

大连营业部

地址:大连市沙河口区会展路129号大连国际金融中心A座2701、3205号
邮编:116023
电话:0411-84807691
传真:0411-84807519

济南营业部

地址:济南市历下区经十路9777号鲁商国奥城3号楼15层1507室
邮编:250102
电话:0531-55767106
传真:0531-55767107

太原营业部

地址:太原市小店区亲贤北街31号太航世纪23幢4层13号
邮编:030006
电话:0351-2239777
传真:0351-2239771

郑州营业部

地址:郑州市未来大道69号未来大厦806、810、812、910室
邮编:450000
电话:0371-65612628
传真:0371-65612810

西安营业部

地址:西安市高新区高新一路2号国家开发银行大厦1105室
邮编:710075
电话:029-88377355
传真:029-88377322

苏州营业部

地址:苏州工业园区苏惠路98号国检大厦11楼1116室
邮编:215011
电话:0512-86867711
传真:0512-86867322

嘉兴营业部

地址:嘉兴市中环广场东区A-1203室
邮编:314000
电话:0573-82090359
传真:0573-82052419

杭州营业部

地址:杭州市江干区剧院路358号宏程国际大厦1202室
邮编:310020
电话:0571-87782180
传真:0571-87782193

宁波营业部

地址:宁波市江北区江安路钻石商业广场18号1107室
邮编:315020
电话:0574-83068858
传真:0574-87633939

台州营业部

地址:浙江省台州市椒江区市府大道557号万家灯火都市广场6层
邮编:318000
电话:0576-88053555
传真:0576-89892901

温州营业部

地址:浙江省温州市鹿城区车站大道238恒隆商务楼1202、1203
邮编:325000
电话:0577-88991588
传真:0577-88988180

成都营业部

地址:成都市青羊区锦里东路2号宏达大厦23楼B2、C1座
邮编:610015
电话:028-61332568
传真:028-66154680

重庆营业部

地址:重庆市江北区建新东路36号平安国际大厦10幢10-1
邮编:404100
电话:023-88518979
传真:023-88518951

武汉营业部

地址:武汉市武昌区和平大道336号金宁国际商厦18层11、12号
邮编:430060
电话:027-88310966
传真:027-88310966

长沙营业部

地址:长沙市天心区芙蓉中路二段198号新世纪大厦1701、1702、1703、1704室
邮编:410015
电话:0731-82772266
传真:0731-82776031

福州营业部

地址:福州市鼓楼区古田路60号福晟财富中心12层03、05、06单元
邮编:350005
电话:0591-83337962
传真:0591-83337962

厦门营业部

地址:厦门市思明区厦禾路中国外运大厦1032-1034号A栋802单元
邮编:361000
电话:0592-5835135
传真:0592-5835135

海口营业部

地址:海南省海口市国贸路2号海南时代广场15层A
邮编:571000
电话:0898-36627000
传真:0898-36627135

新湖国际期货(香港)有限公司

地址:香港湾仔告士打道128号祥丰大厦23楼D座
电话:852-23598188
内地转接香港号码:150225250
传真:852-25298016