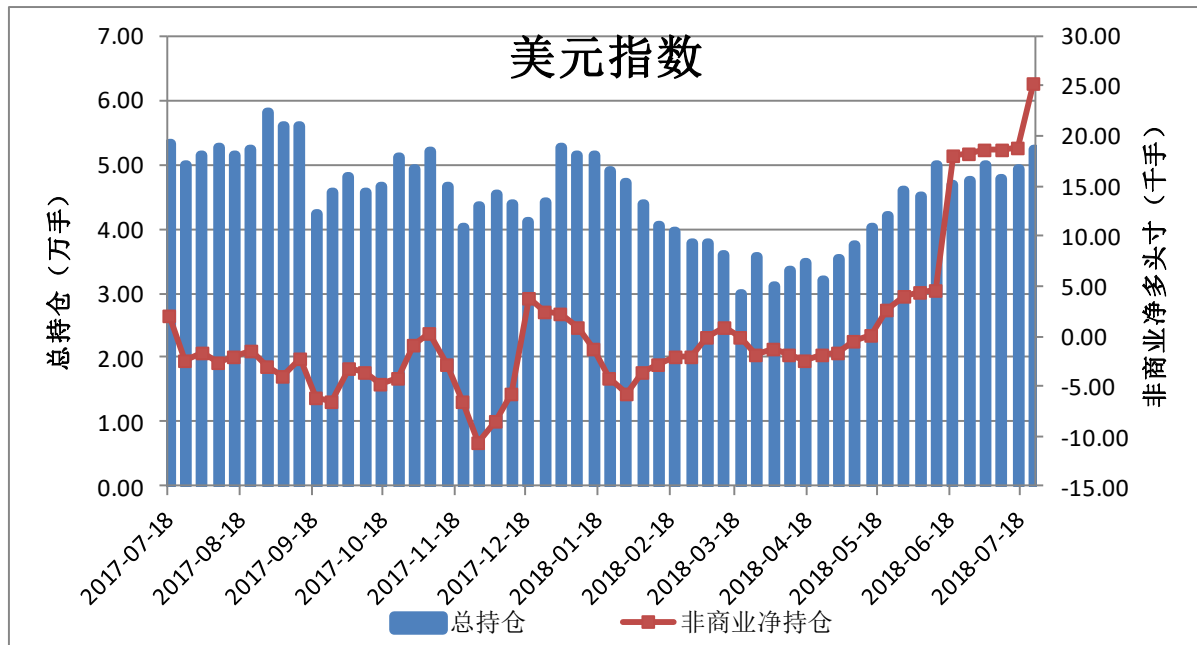


## CFTC 主要期货持仓变动 (180724)

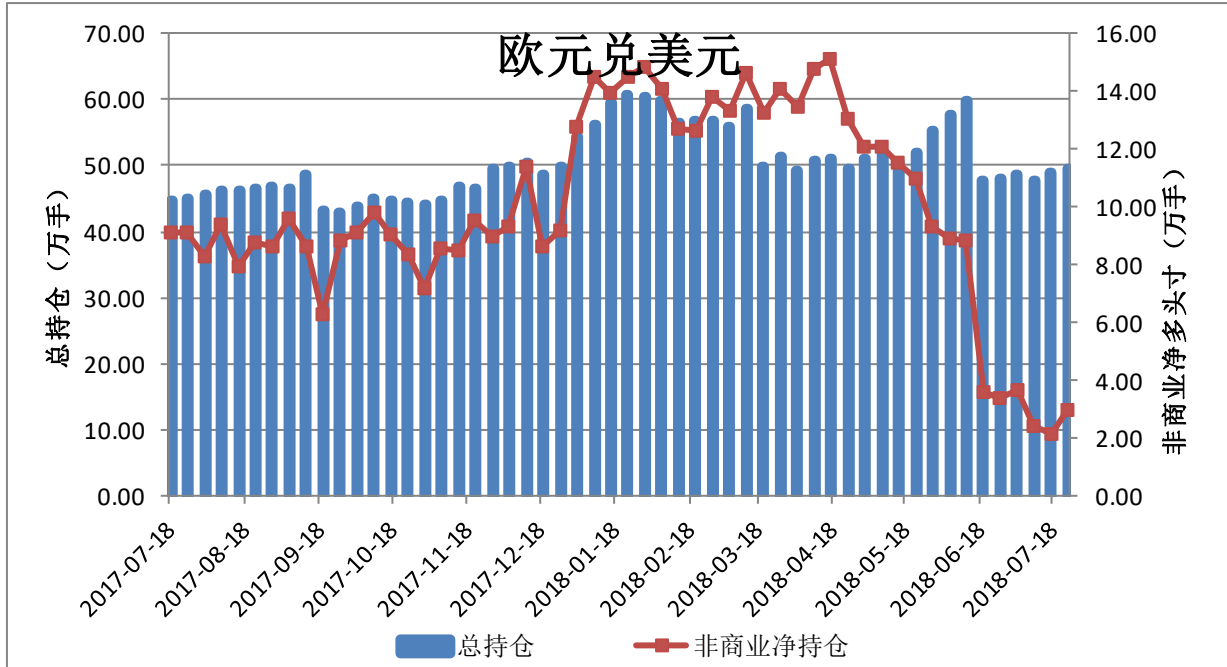
### 一、货币

图 1: ICE 美元指数期货 CFTC 持仓



	总持仓	非商业多头	非商业空头	非商业净多头寸
2018/7/24	52289	41132	15861	25271
2018/7/17	49216	39314	20390	18924
2018/7/10	47798	37670	18985	18685
2018/7/3	49741	40326	21654	18672
2018/6/26	47596	37927	19701	18226
2018/6/19	46993	37341	19269	18072
2018/6/12	49907	35074	30411	4663

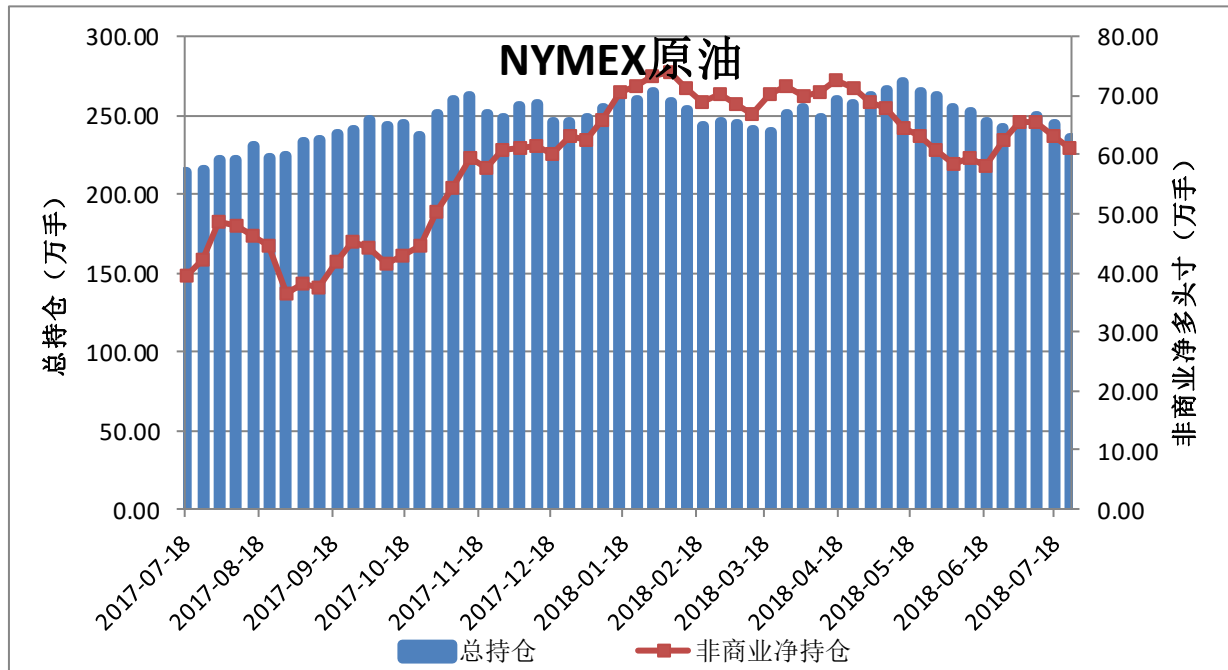
图 2: CME 欧元期货 CFTC 持仓



	总持仓	非商业多头	非商业空头	非商业净多头寸
2018/7/24	496665	179515	149875	29640
2018/7/17	490064	177390	155983	21407
2018/7/10	477596	179401	155044	24357
2018/7/3	487131	189005	152258	36747
2018/6/26	481383	190147	156243	33904
2018/6/19	478200	190684	154566	36118
2018/6/12	599561	236617	148392	88225

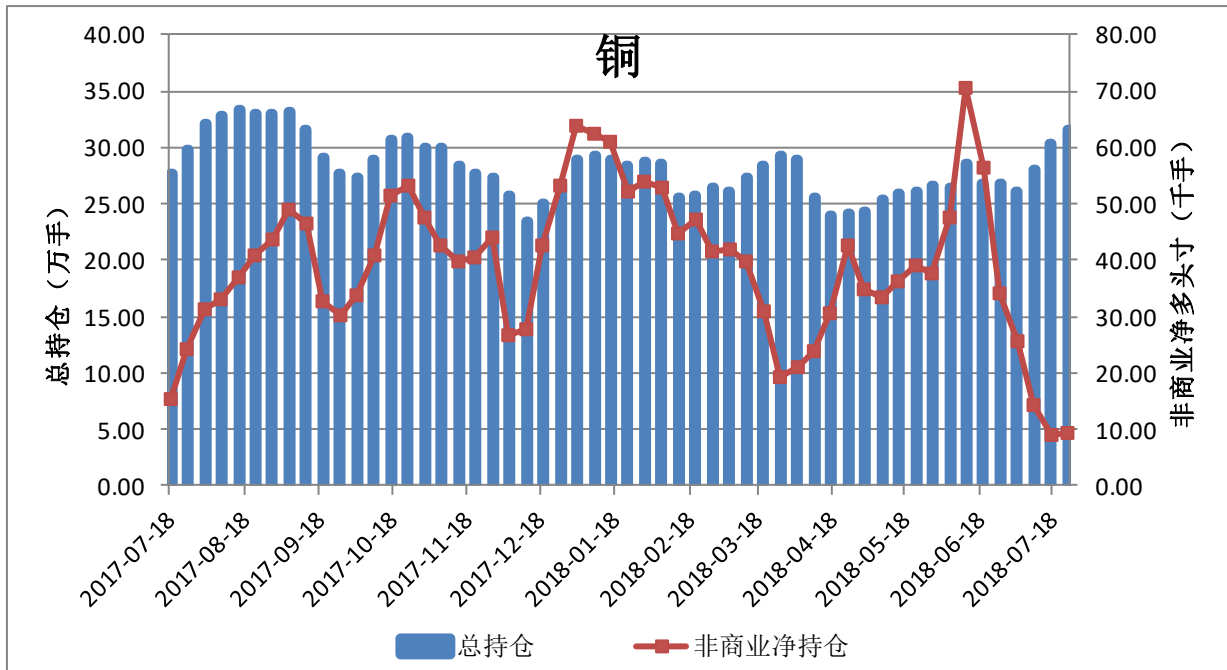
## 二、原油和金属

图 3: NYMEX 原油期货 CFTC 持仓



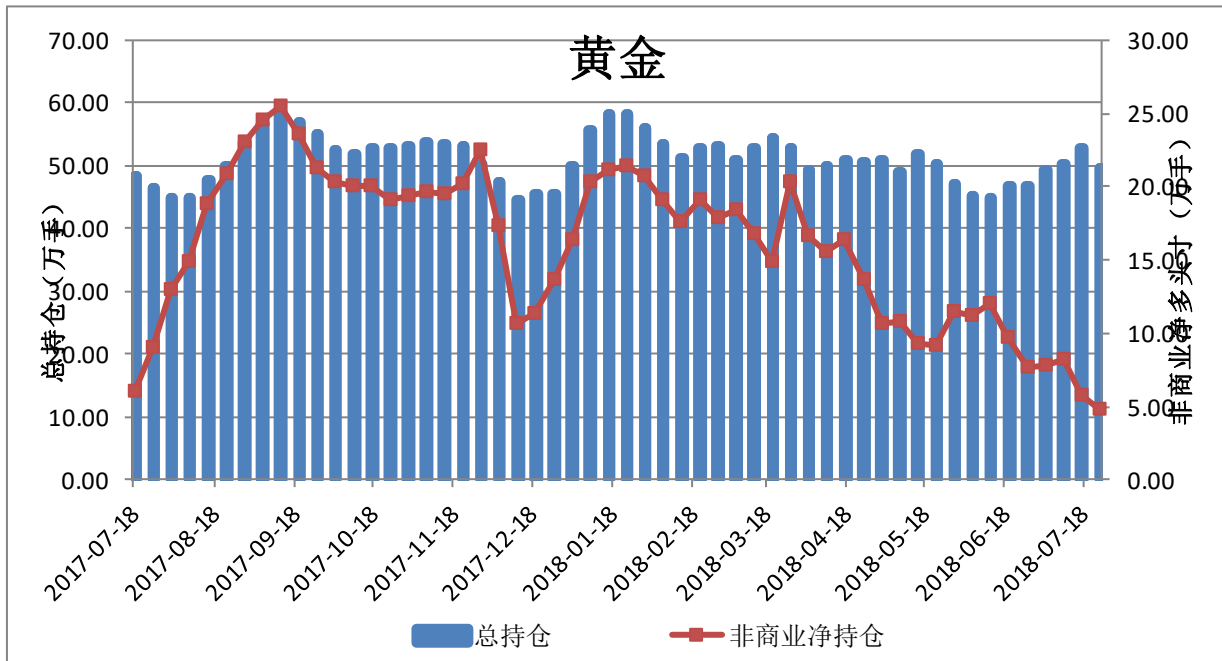
	总持仓	非商业多头	非商业空头	非商业净多头寸	商业多头	商业空头
2018/7/24	2361062	688176	77705	610471	734311	1385967
2018/7/17	2440486	710471	79177	631294	754424	1425647
2018/7/10	2499172	755271	100806	654465	759616	1446697
2018/7/3	2466531	762738	106018	656720	741490	1425416
2018/6/26	2423829	719301	94210	625091	759679	1415137
2018/6/19	2458404	694421	113474	580947	789790	1409863
2018/6/12	2524439	720342	125049	595293	819735	1460483

图 4: CMX 铜期货 CFTC 持仓



	总持仓	非商业多头	非商业空头	非商业净多头寸	商业多头	商业空头
2018/7/24	315586	110551	101184	9367	127591	138694
2018/7/17	303929	106423	97310	9113	125907	138470
2018/7/10	280668	102110	87927	14183	114003	130741
2018/7/3	261618	99847	74342	25505	96870	126986
2018/6/26	268714	104151	70106	34045	92700	132814
2018/6/19	268435	119036	62725	56311	79807	141792
2018/6/12	285593	128503	57966	70537	79252	150778

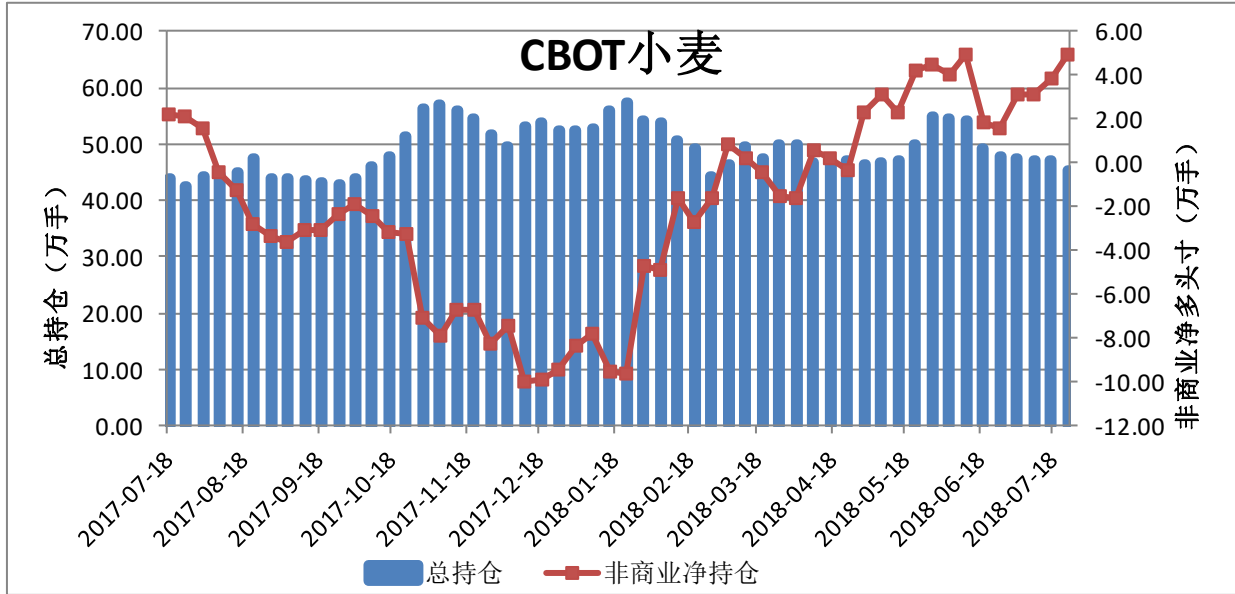
**图 5: CMX 黄金期货 CFTC 持仓**



	总持仓	非商业多头	非商业空头	非商业净多头寸	商业多头	商业空头
2018/7/24	496620	220620	172023	48597	162640	228308
2018/7/17	528278	218427	160586	57841	181266	254901
2018/7/10	503593	214310	132876	81434	165561	265955
2018/7/3	494164	210483	132156	78327	172917	266067
2018/6/26	468573	195118	118446	76672	171601	266564
2018/6/19	468345	202915	106403	96512	161475	275599
2018/6/12	448695	192752	72512	120240	159416	300003

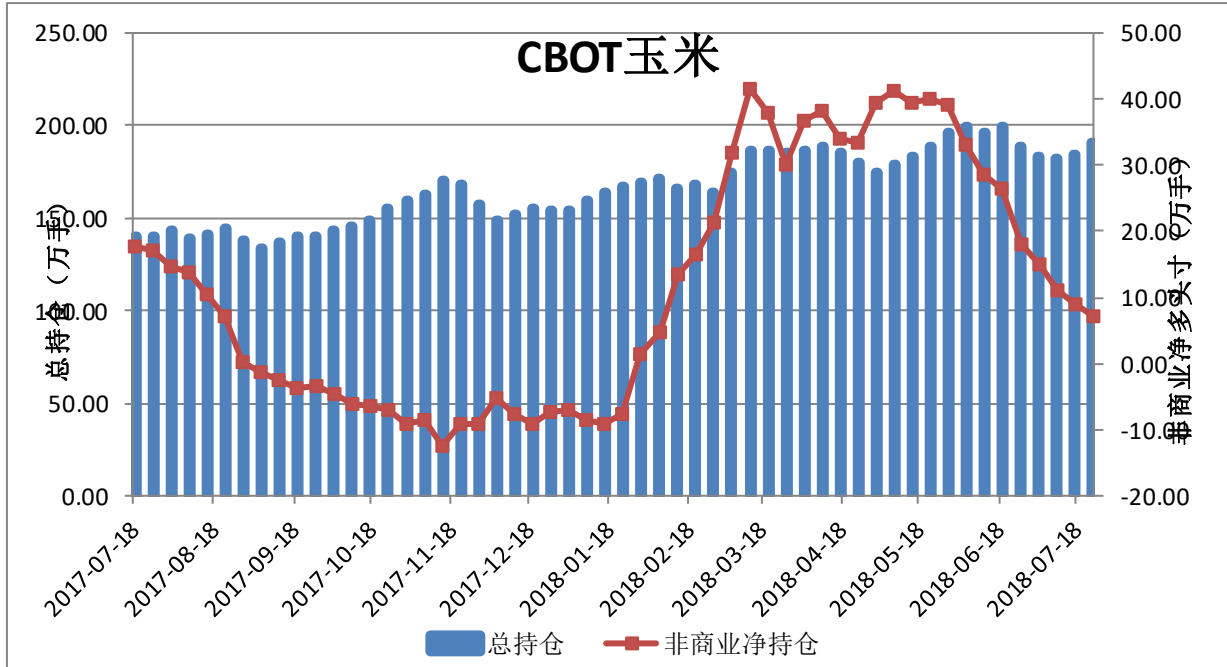
### 三、农产品

图 6: CBOT 小麦期货 CFTC 持仓



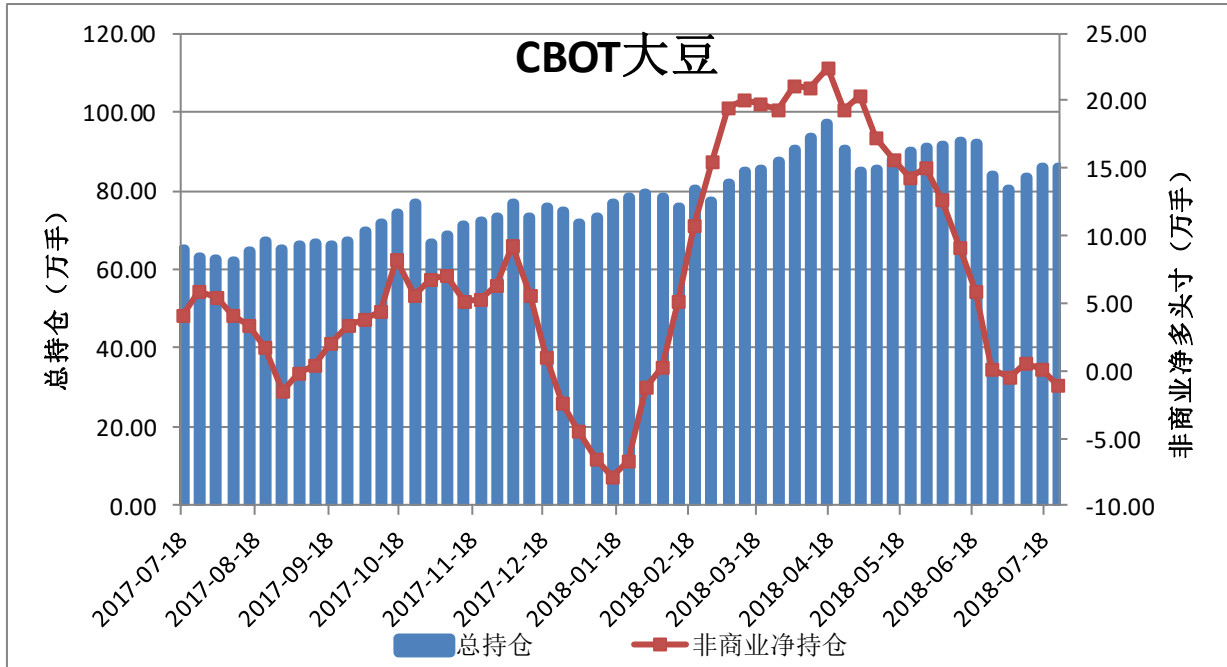
	总持仓	非商业多头	非商业空头	非商业净多头寸	商业多头	商业空头
2018/7/24	452132	159572	110095	49477	175157	209030
2018/7/17	471315	158467	119908	38559	181339	203844
2018/7/10	470071	153171	122092	31079	183659	195865
2018/7/3	473605	153893	123105	30788	179369	191627
2018/6/26	478880	150453	134828	15625	190246	187983
2018/6/19	492425	159955	141554	18401	194050	195041
2018/6/12	540509	175498	125782	49716	188789	224738

图 7: CBOT 玉米期货 CFTC 持仓



	总持仓	非商业多头	非商业空头	非商业净多头寸	商业多头	商业空头
2018/7/24	1906291	576418	505043	71375	830425	885289
2018/7/17	1845765	584925	494120	90805	812194	885161
2018/7/10	1818055	584299	474979	109320	807777	889052
2018/7/3	1830330	597051	448699	148352	794938	911118
2018/6/26	1885804	617457	436108	181349	828203	964912
2018/6/19	1992169	678402	413480	264922	846587	1061193
2018/6/12	1963233	655972	369322	286650	817196	1048159

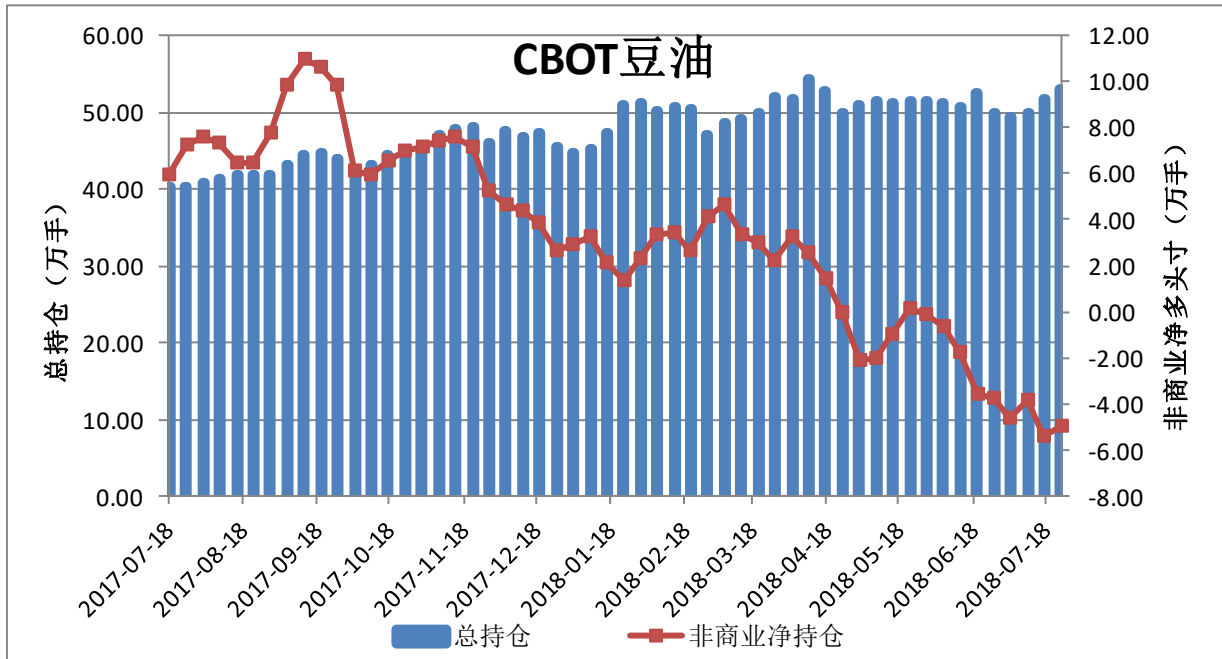
图 8: CBOT 大豆期货 CFTC 持仓



	总持仓	非商业多头	非商业空头	非商业净多头寸	商业多头	商业空头
2018/7/24	860280	186205	197019	-10814	448268	413763
2018/7/17	857941	188067	186917	1150	450988	425802
2018/7/10	831732	186795	181648	5147	437764	415187
2018/7/3	803511	174030	178759	-4729	434596	399933
2018/6/26	838292	173089	171804	1285	466519	437521
2018/6/19	917545	224665	166486	58179	485046	507738
2018/6/12	923162	232068	140412	91656	471438	521186

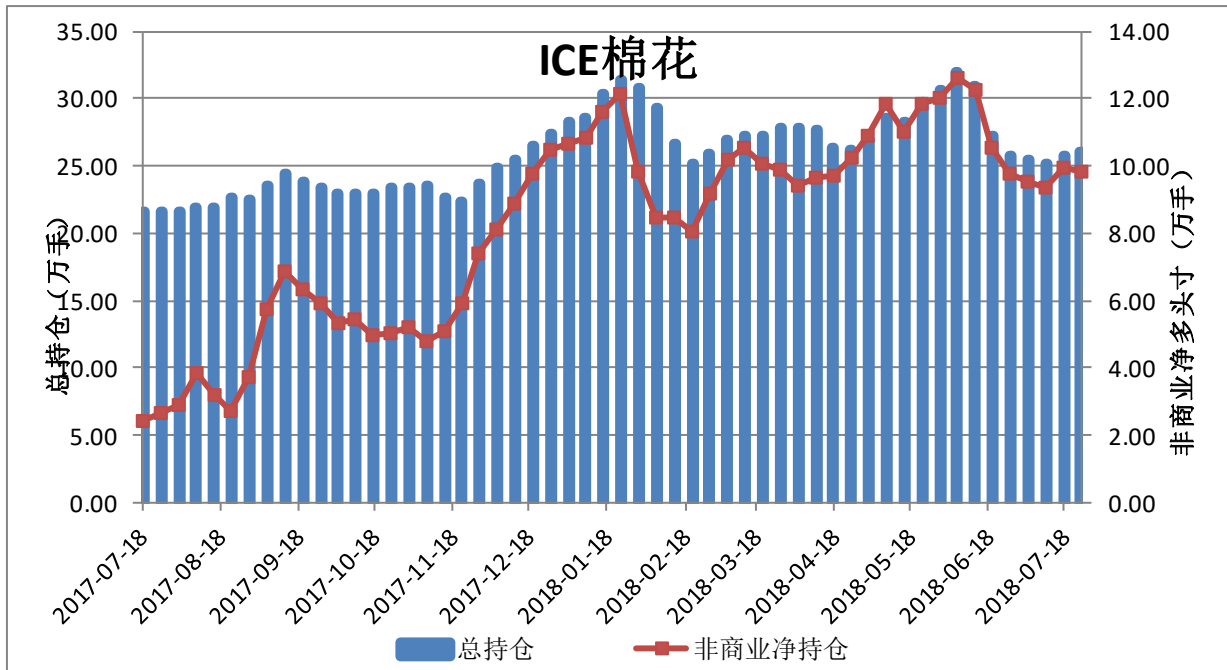


图 9: CBOT 豆油期货 CFTC 持仓



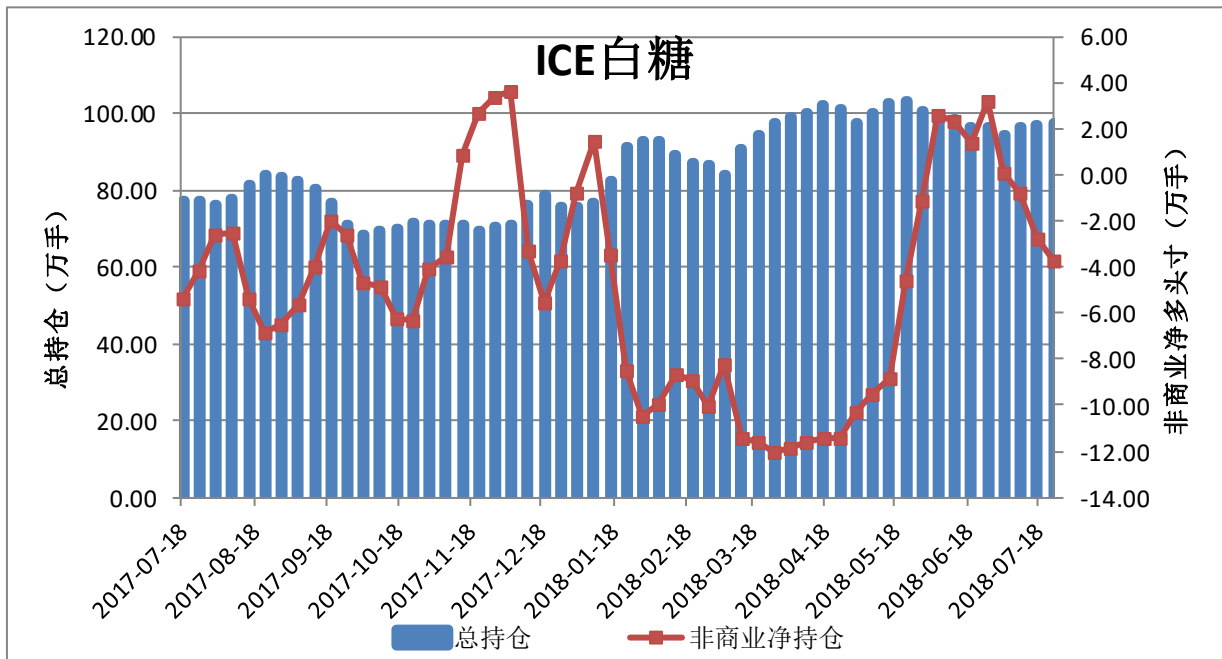
	总持仓	非商业多头	非商业空头	非商业净多头寸	商业多头	商业空头
2018/7/24	529883	115733	165530	-49797	250989	205858
2018/7/17	517119	119344	173255	-53911	245398	196861
2018/7/10	500063	126255	164742	-38487	231273	195744
2018/7/3	494841	124451	170320	-45869	232898	190697
2018/6/26	500152	132103	169293	-37190	226842	192790
2018/6/19	525643	134667	170859	-36192	237010	203300
2018/6/12	506204	142007	159804	-17797	216214	206594

图 10: ICE 棉花期货 CFTC 持仓



	总持仓	非商业多头	非商业空头	非商业净多头寸	商业多头	商业空头
2018/7/24	260195	111135	12867	98268	108683	214686
2018/7/17	258100	111290	11999	99291	107748	215399
2018/7/10	252447	107597	13776	93821	109297	210272
2018/7/3	254621	109616	14432	95184	108135	211502
2018/6/26	257237	111676	13805	97871	108432	215055
2018/6/19	272846	119648	14457	105191	111372	225581
2018/6/12	309608	140030	17084	122946	116183	254107

**图 11: ICE 白糖期货 CFTC 持仓**



	总持仓	非商业多头	非商业空头	非商业净多头寸	商业多头	商业空头
2018/7/24	976927	251355	288890	-37535	472652	444578
2018/7/17	972560	249069	276782	-27713	472720	452701
2018/7/10	962201	253434	261407	-7973	456270	457270
2018/7/3	946405	251418	250602	816	444447	456626
2018/6/26	965073	251080	219367	31713	456228	511072
2018/6/19	963032	240839	226900	13939	472828	500640
2018/6/12	986065	245125	221916	23209	487816	528375

撰写: 姚瑶

执业资格号: F0281764

投资咨询资格号: Z0011379

电话: 0571-87782185

E-mail: yaoyao@xinhu.cn

### 免责声明

本报告的信息均来源于公开资料, 我公司对这些信息的准确性和完整性不作任何保证, 也不保证所包含的信息和建议不会发生任何变更。我们已力求报告内容的客观、公正, 但文中的观点、结论和建议仅供参考, 报告中的信息或意见并不构成所述品种的操作依据, 投资者据此做出的任何投资决策与本公司和作者无关。

# 新湖期货总部及分支机构联系方式

## 新湖研究所

上海总部:上海市裕通路100号洲际商务中心36层  
杭州:杭州市江干区剧院路剧院路358号宏程国际大厦12楼1202  
大连市沙河口区会展路129号大连国际金融中心A座2701、3205号

## 公司总部

地址:上海市裕通路100号洲际中心36楼  
邮编:200070  
电话:400-8888-398  
传真:021-22155688

## 北京分公司

地址:北京市朝阳区朝阳门外大街20号1幢6层610室  
邮编:100007  
电话:010-64008716  
传真:010-64006010

## 青岛分公司

地址:青岛市崂山区香港东路316号(弄海园)别墅区内18号  
邮编:266000  
电话:0532-85790096  
传真:0532-85796000

## 上海分公司

地址:中国(上海)自由贸易试验区世纪大道1589号1801-02单元  
邮编:200000  
电话:021-61657561  
传真:021-61657211

## 深圳分公司

地址:深圳市福田区莲花街道金田路4018号安联大厦B1803-1804室  
邮编:518035  
电话:0755-23811808  
传真:0755-23811800

## 上海新湖瑞丰金融服务有限公司

地址:上海市浦东新区浦电路500号期货大厦1801-B  
邮编:200120  
电话:021-68401847  
传真:021-68400281

## 上海陆家嘴营业部

地址:上海市浦东新区东方路899号10楼1011-1012室  
邮编:200122  
电话:021-58207877  
传真:021-58207877-810

## 哈尔滨营业部

地址:黑龙江省哈尔滨市道里区上海街6号海上银座A栋4层6号  
邮编:150016  
电话:0451-58868902  
传真:0451-58868902

## 沈阳营业部

地址:沈阳市沈河区北站路55号财富中心C座4单元20层2001、2002室  
邮编:110013  
电话:024-31060016  
传真:024-31060013

## 大连营业部

地址:大连市沙河口区会展路129号大连国际金融中心A座2701、3205号  
邮编:116023  
电话:0411-84807691  
传真:0411-84807519

## 济南营业部

地址:济南市历下区经十路9777号鲁商国奥城3号楼15层1507室  
邮编:250102  
电话:0531-55767106  
传真:0531-55767107

## 太原营业部

地址:太原市小店区亲贤北街31号太航世纪23幢4层13号  
邮编:030006  
电话:0351-2239777  
传真:0351-2239771

## 郑州营业部

地址:郑州市未来大道69号未来大厦806、810、812、910室  
邮编:450000  
电话:0371-65612628  
传真:0371-65612810

## 西安营业部

地址:西安市高新区高新一路2号国家开发银行大厦1105室  
邮编:710075  
电话:029-88377355  
传真:029-88377322

## 苏州营业部

地址:苏州工业园区苏惠路98号国检大厦11楼1116室  
邮编:215011  
电话:0512-86867711  
传真:0512-86867322

## 嘉兴营业部

地址:嘉兴市中环广场东区A-1203室  
邮编:314000  
电话:0573-82090359  
传真:0573-82052419

## 杭州营业部

地址:杭州市江干区剧院路358号宏程国际大厦1202室  
邮编:310020  
电话:0571-87782180  
传真:0571-87782193

## 宁波营业部

地址:宁波市江北区江安路钻石商业广场18号1107室  
邮编:315020  
电话:0574-83068858  
传真:0574-87633939

## 台州营业部

地址:浙江省台州市椒江区市府大道557号万家灯火都市广场6层  
邮编:318000  
电话:0576-88053555  
传真:0576-89892901

## 温州营业部

地址:浙江省温州市鹿城区车站大道238恒隆商务楼1202、1203  
邮编:325000  
电话:0577-88991588  
传真:0577-88988180

## 成都营业部

地址:成都市青羊区锦里东路2号宏达大厦23楼B2、C1座  
邮编:610015  
电话:028-61332568  
传真:028-66154680

## 重庆营业部

地址:重庆市江北区建新东路36号平安国际大厦10幢10-1  
邮编:404100  
电话:023-88518979  
传真:023-88518951

## 武汉营业部

地址:武汉市武昌区和平大道336号金宁国际商厦18层11、12号  
邮编:430060  
电话:027-88310966  
传真:027-88310966

## 长沙营业部

地址:长沙市天心区芙蓉中路二段198号新世纪大厦1701、1702、1703、1704室  
邮编:410015  
电话:0731-82772266  
传真:0731-82776031

## 福州营业部

地址:福州市鼓楼区古田路60号福晟财富中心12层03、05、06单元  
邮编:350005  
电话:0591-83337962  
传真:0591-83337962

## 厦门营业部

地址:厦门市思明区厦禾路中国外运大厦1032-1034号A栋802单元  
邮编:361000  
电话:0592-5835135  
传真:0592-5835135

## 海口营业部

地址:海南省海口市国贸路2号海南时代广场15层A  
邮编:571000  
电话:0898-36627000  
传真:0898-36627135

## 新湖国际期货(香港)有限公司

地址:香港湾仔告士打道128号祥丰大厦23楼D座  
电话:852-23598188  
内地转接香港号码:150225250  
传真:852-25298016