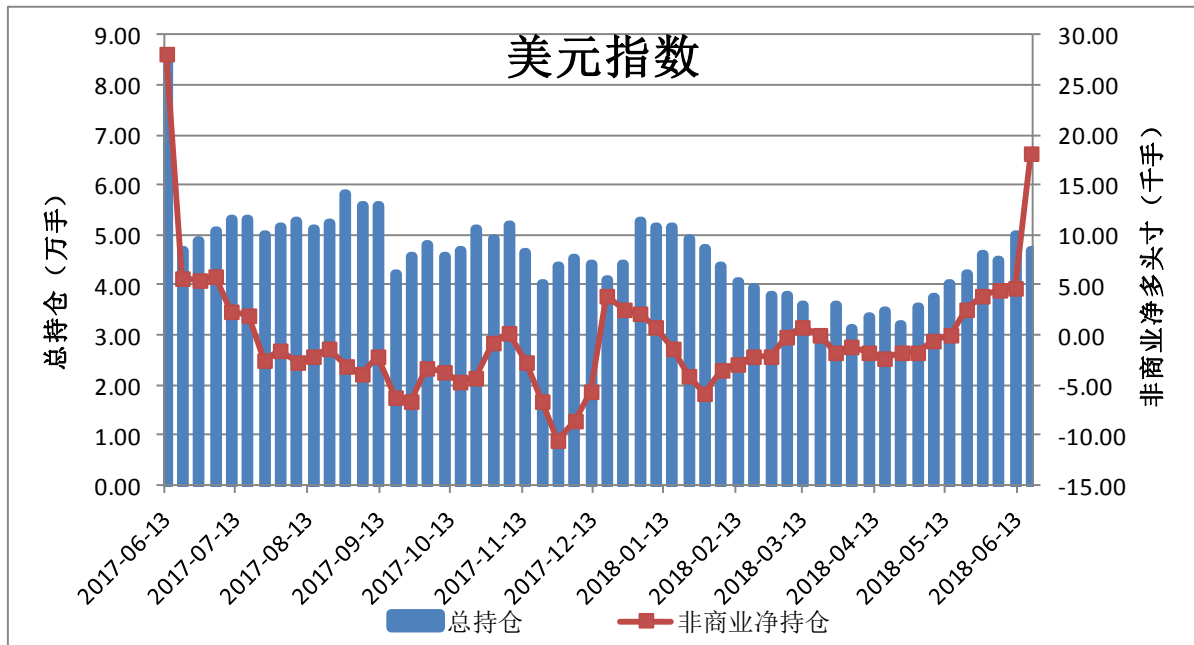


CFTC 主要期货持仓变动 (180619)

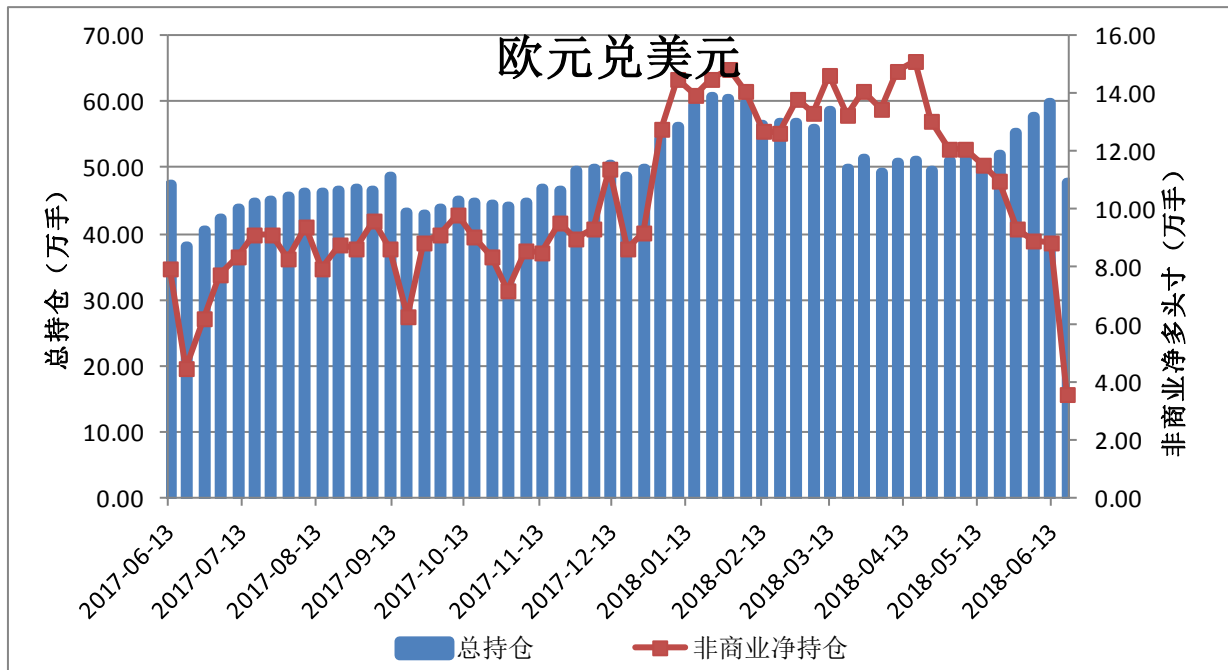
一、货币

图 1: ICE 美元指数期货 CFTC 持仓



	总持仓	非商业多头	非商业空头	非商业净多头寸
2018/6/19	46993	37341	19269	18072
2018/6/12	49907	35074	30411	4663
2018/6/5	44949	33841	29427	4414
2018/5/29	45941	34414	30490	3924
2018/5/22	42065	30411	27825	2586
2018/5/15	40239	28694	28676	18
2018/5/8	37324	26058	26607	-549

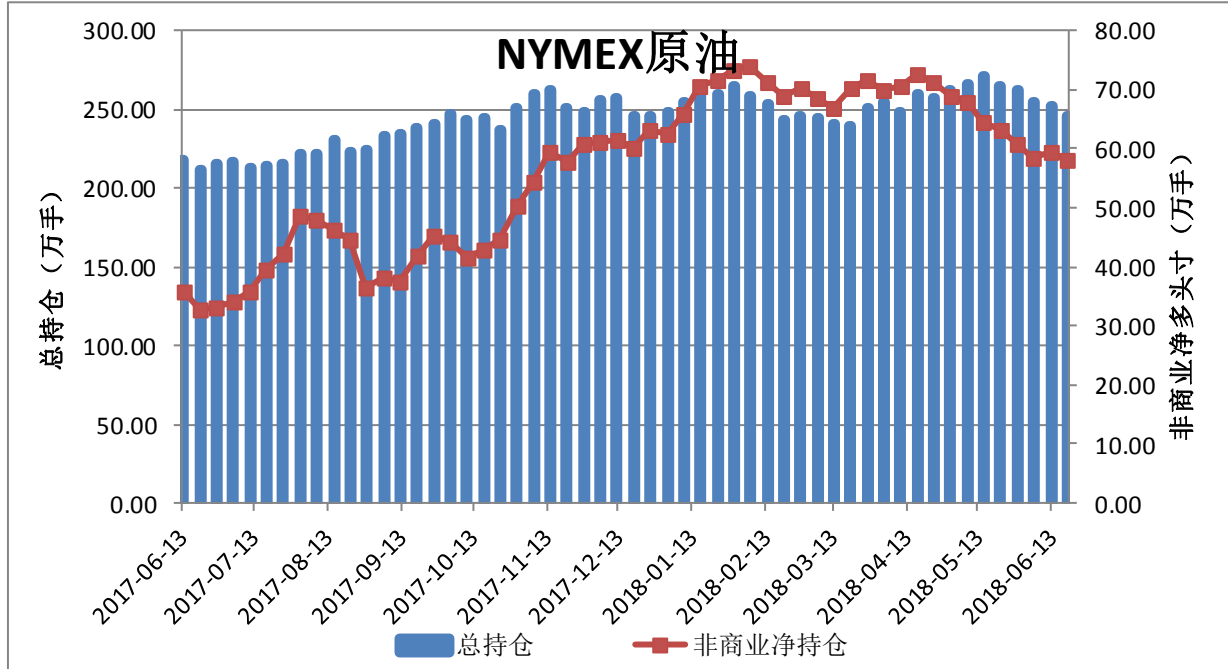
图 2: CME 欧元期货 CFTC 持仓



	总持仓	非商业多头	非商业空头	非商业净多头寸
2018/6/19	478200	190684	154566	36118
2018/6/12	599561	236617	148392	88225
2018/6/5	576287	239904	150668	89236
2018/5/29	552251	230927	137890	93037
2018/5/22	520648	225960	116216	109744
2018/5/15	505114	219317	104203	115114
2018/5/8	515132	226601	106096	120505

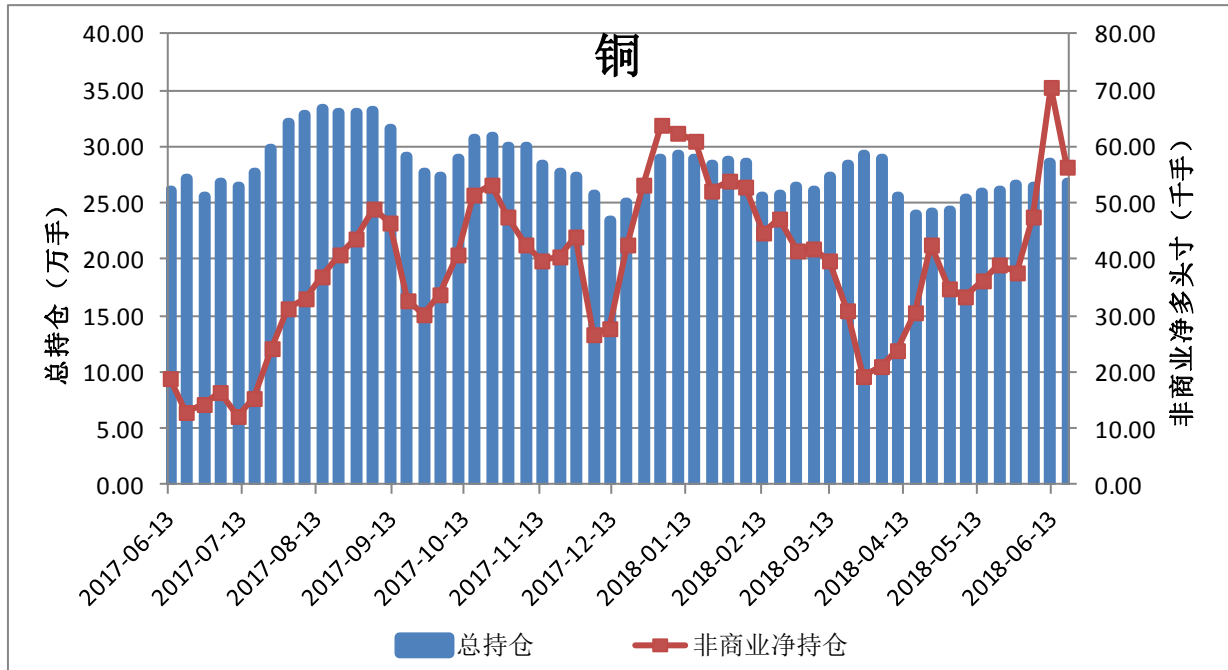
二、原油和金属

图 3: NYMEX 原油期货 CFTC 持仓



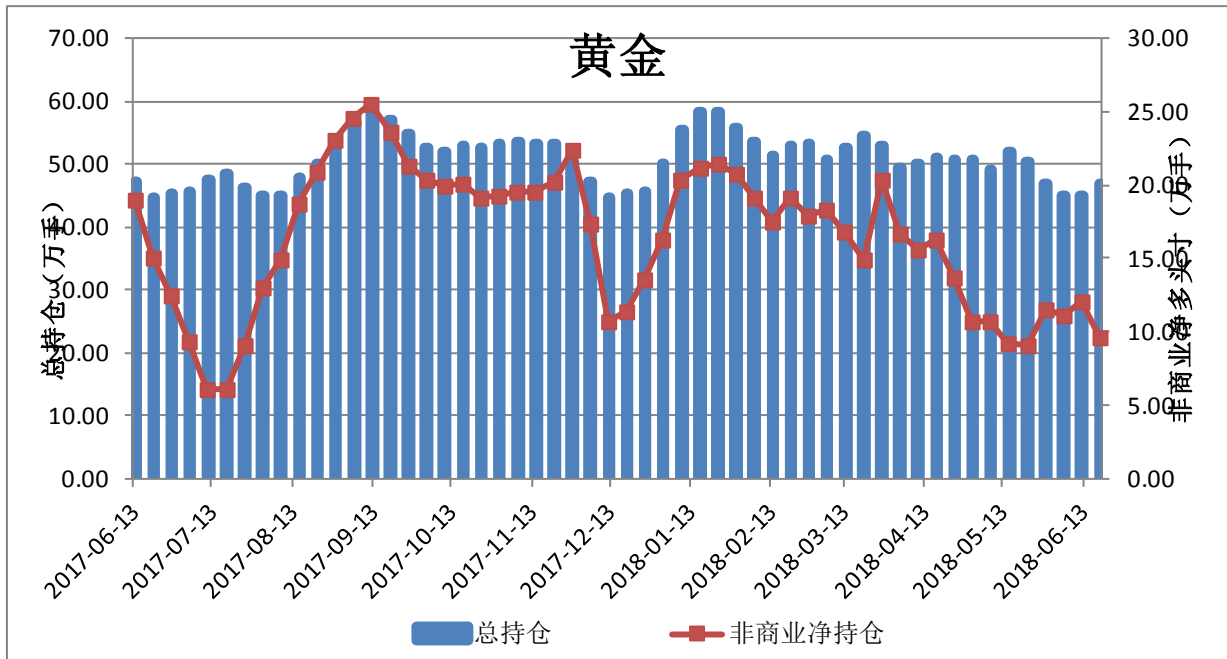
	总持仓	非商业多头	非商业空头	非商业净多头寸	商业多头	商业空头
2018/6/19	2458404	694421	113474	580947	789790	1409863
2018/6/12	2524439	720342	125049	595293	819735	1460483
2018/6/5	2546827	709364	125788	583576	829414	1462700
2018/5/29	2620926	729699	121871	607828	835222	1487851
2018/5/22	2643354	750320	116934	633386	843227	1508729
2018/5/15	2706454	772511	128067	644444	882946	1557321
2018/5/8	2658229	804806	124878	679928	856480	1554820

图 4: CMX 铜期货 CFTC 持仓



	总持仓	非商业多头	非商业空头	非商业净多头寸	商业多头	商业空头
2018/6/19	268435	119036	62725	56311	79807	141792
2018/6/12	285593	128503	57966	70537	79252	150778
2018/6/5	264350	112774	65067	47707	92559	140410
2018/5/29	266370	108885	71285	37600	92104	133339
2018/5/22	260111	109623	70611	39012	84604	128353
2018/5/15	258587	107169	70814	36355	85935	127212
2018/5/8	253834	106333	72881	33452	78709	117936

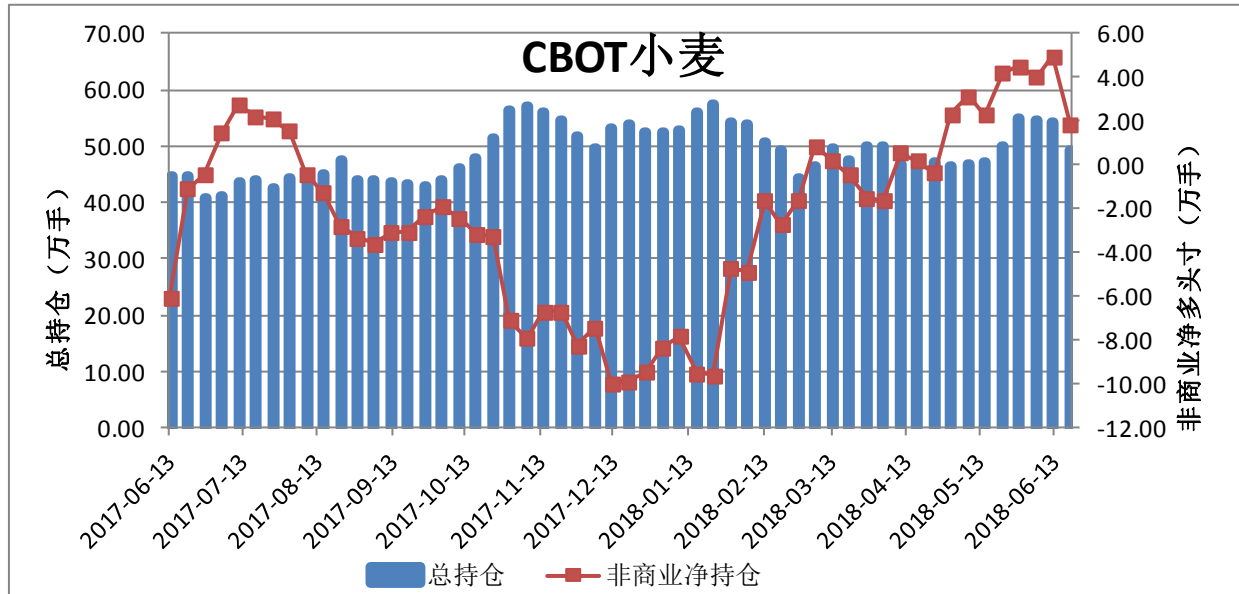
图 5: CMX 黄金期货 CFTC 持仓



	总持仓	非商业多头	非商业空头	非商业净多头寸	商业多头	商业空头
2018/6/19	468345	202915	106403	96512	161475	275599
2018/6/12	448695	192752	72512	120240	159416	300003
2018/6/5	450641	185321	73905	111416	164024	298371
2018/5/29	469382	193652	78522	115130	171361	308050
2018/5/22	502942	189677	98720	90957	203101	318676
2018/5/15	519958	201468	109025	92443	195925	314014
2018/5/8	491398	198548	91108	107440	181586	316570

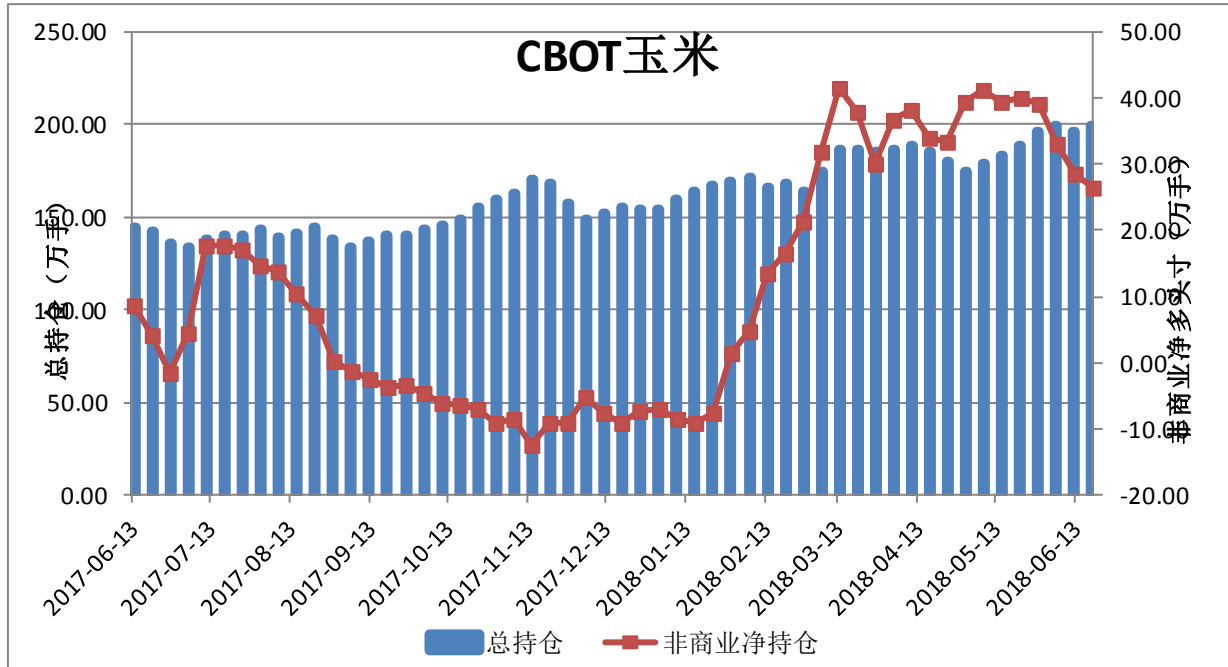
三、农产品

图 6: CBOT 小麦期货 CFTC 持仓



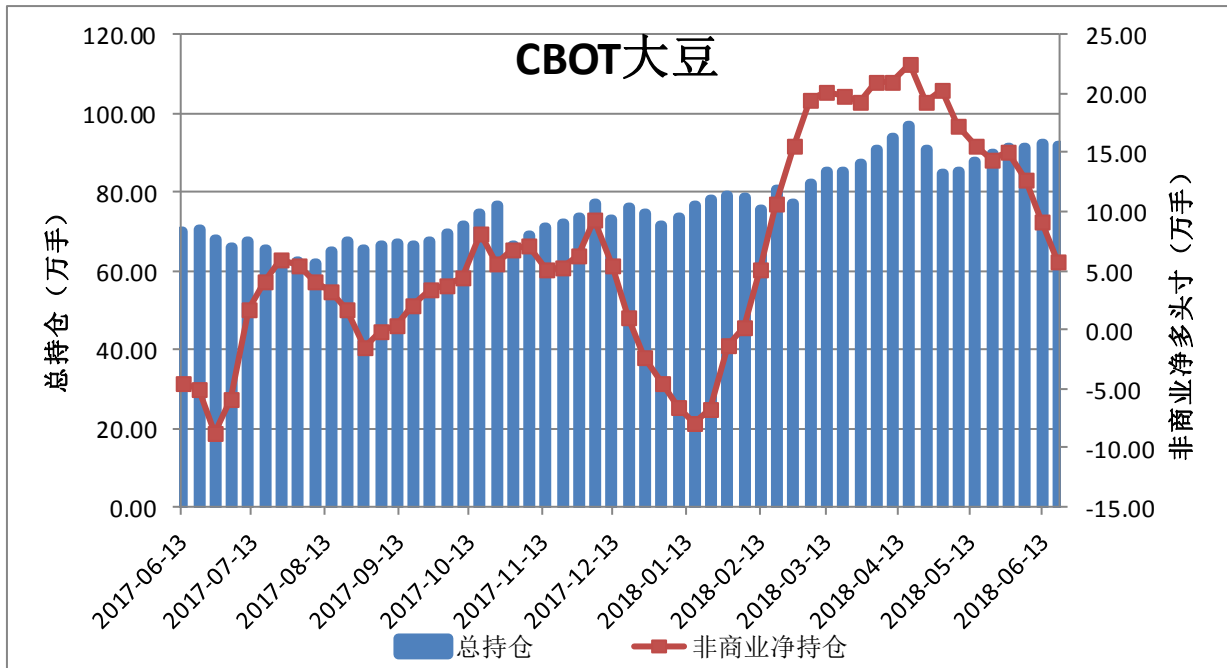
	总持仓	非商业多头	非商业空头	非商业净多头寸	商业多头	商业空头
2018/6/19	492425	159955	141554	18401	194050	195041
2018/6/12	540509	175498	125782	49716	188789	224738
2018/6/5	547074	167322	127126	40196	201082	229059
2018/5/29	547256	175785	130656	45129	194311	226186
2018/5/22	498553	171266	129417	41849	171125	202744
2018/5/15	470717	165447	142803	22644	171910	183438
2018/5/8	469079	165937	134434	31503	164952	185041

图 7: CBOT 玉米期货 CFTC 持仓



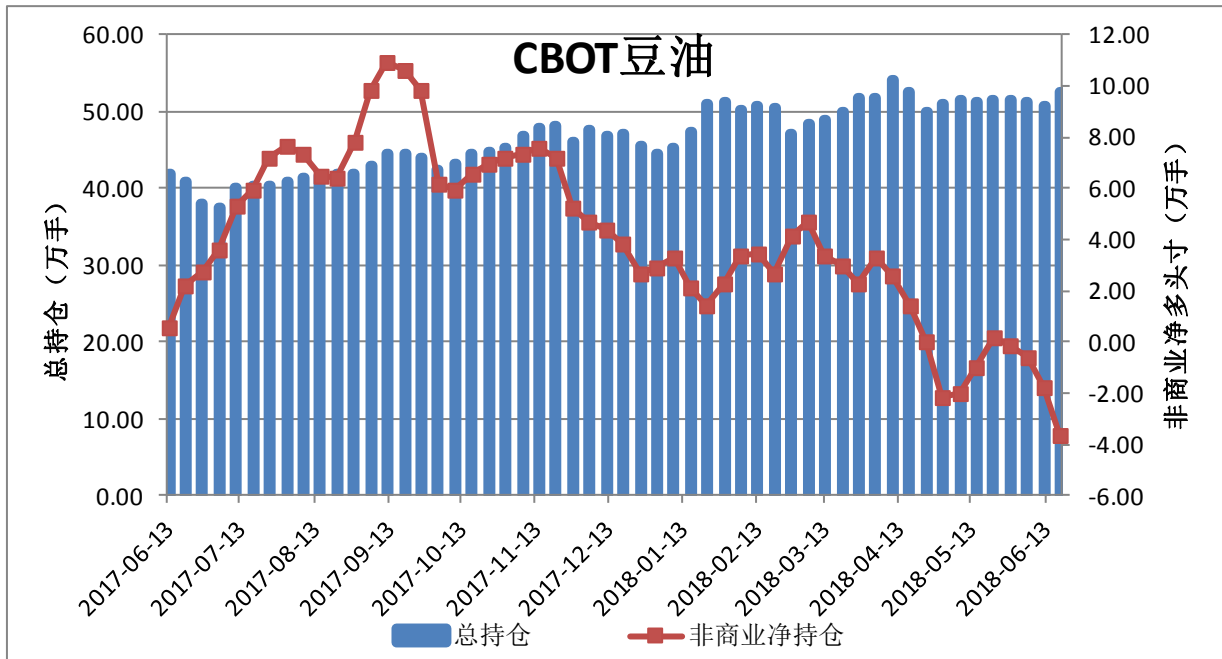
	总持仓	非商业多头	非商业空头	非商业净多头寸	商业多头	商业空头
2018/6/19	1992169	678402	413480	264922	846587	1061193
2018/6/12	1963233	655972	369322	286650	817196	1048159
2018/6/5	1988935	627461	297422	330039	834960	1097545
2018/5/29	1959252	627540	234931	392609	812050	1123388
2018/5/22	1884621	632919	232581	400338	747444	1067754
2018/5/15	1831023	618180	223870	394310	740706	1052120
2018/5/8	1792804	623696	211543	412153	728336	1054072

图 8: CBOT 大豆期货 CFTC 持仓



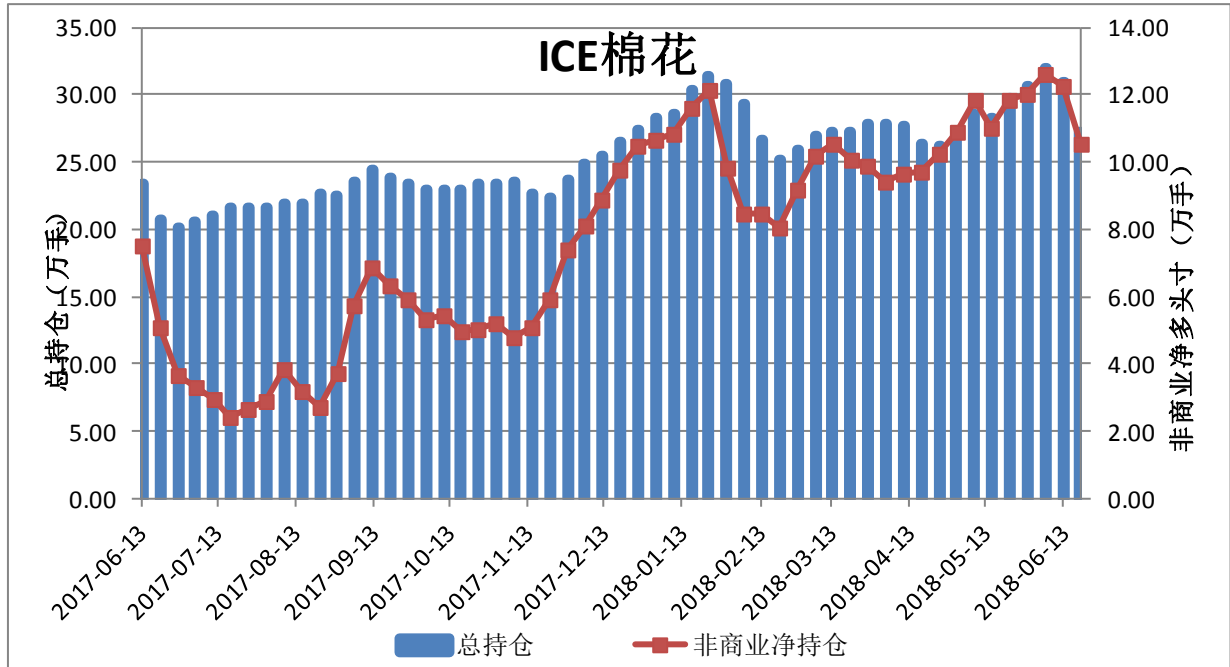
	总持仓	非商业多头	非商业空头	非商业净多头寸	商业多头	商业空头
2018/6/19	917545	224665	166486	58179	485046	507738
2018/6/12	923162	232068	140412	91656	471438	521186
2018/6/5	912593	225757	98808	126949	480127	558863
2018/5/29	910312	237939	87706	150233	481692	579252
2018/5/22	897471	231529	88059	143470	483470	577406
2018/5/15	878836	245199	89551	155648	458038	561400
2018/5/8	852051	247685	75038	172647	440364	557332

图 9: CBOT 豆油期货 CFTC 持仓



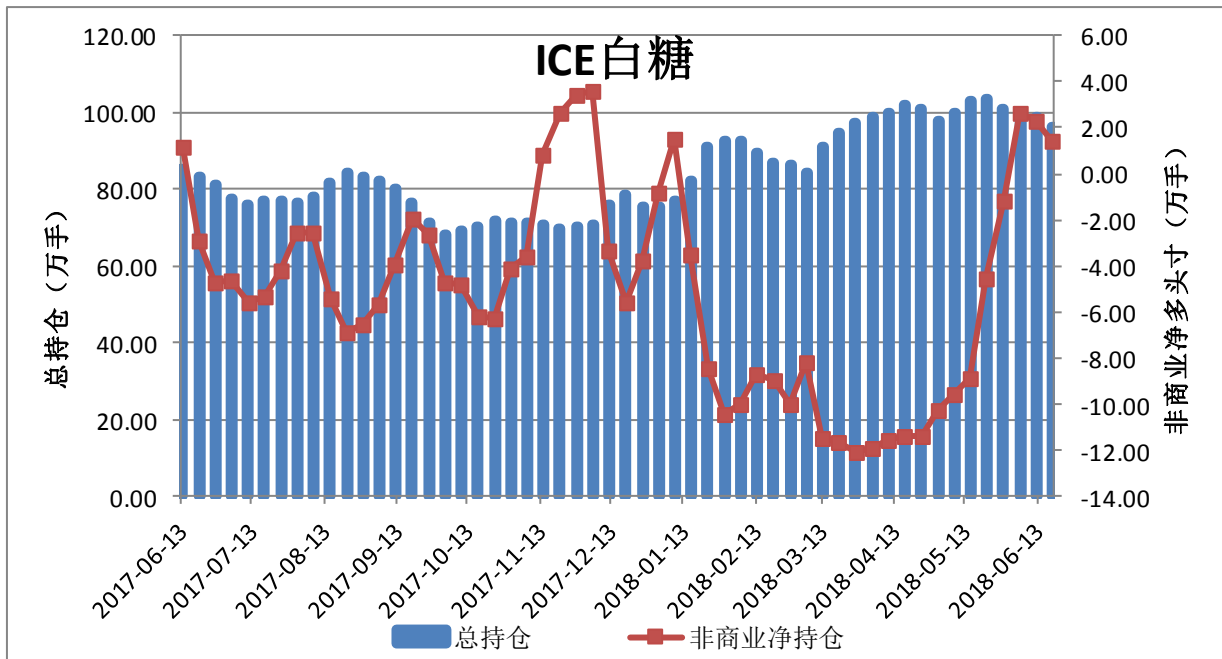
	总持仓	非商业多头	非商业空头	非商业净多头寸	商业多头	商业空头
2018/6/19	525643	134667	170859	-36192	237010	203300
2018/6/12	506204	142007	159804	-17797	216214	206594
2018/6/5	512124	138820	145114	-6294	209518	212109
2018/5/29	513998	136994	138295	-1301	215999	223612
2018/5/22	515544	138504	136694	1810	215690	227781
2018/5/15	512369	138256	148096	-9840	217981	215768
2018/5/8	515212	135755	155812	-20057	229053	215843

图 10: ICE 棉花期货 CFTC 持仓



	总持仓	非商业多头	非商业空头	非商业净多头寸	商业多头	商业空头
2018/6/19	272846	119648	14457	105191	111372	225581
2018/6/12	309608	140030	17084	122946	116183	254107
2018/6/5	320545	140421	14022	126399	120301	259408
2018/5/29	306930	136157	15701	120456	116537	249456
2018/5/22	297140	132026	13632	118394	110665	241021
2018/5/15	282944	124976	15051	109925	110588	229858
2018/5/8	286401	131959	13596	118363	109442	238150

图 11: ICE 白糖期货 CFTC 持仓



	总持仓	非商业多头	非商业空头	非商业净多头寸	商业多头	商业空头
2018/6/19	963032	240839	226900	13939	472828	500640
2018/6/12	986065	245125	221916	23209	487816	528375
2018/6/5	997686	244496	218282	26214	502021	541968
2018/5/29	1006973	249092	260310	-11218	514433	514899
2018/5/22	1032703	251911	297565	-45654	511990	476796
2018/5/15	1028716	236742	325053	-88311	511150	427445
2018/5/8	1000067	230701	326306	-95605	500806	405808

撰写: 姚瑶

执业资格号: F0281764

投资咨询资格号: Z0011379

电话: 0571-87782185

E-mail: yaoyao@xinhu.cn

免责声明

本报告的信息均来源于公开资料, 我公司对这些信息的准确性和完整性不作任何保证, 也不保证所包含的信息和建议不会发生任何变更。我们已力求报告内容的客观、公正, 但文中的观点、结论和建议仅供参考, 报告中的信息或意见并不构成所述品种的操作依据, 投资者据此做出的任何投资决策与本公司和作者无关。

新湖期货总部及分支机构联系方式

新湖研究所

上海总部:上海市裕通路100号洲际商务中心36层
杭州:杭州市江干区剧院路剧院路358号宏程国际大厦12楼1202
大连市沙河口区会展路129号大连国际金融中心A座2701、3205号

公司总部

地址:上海市裕通路100号洲际中心36楼
邮编:200070
电话:400-8888-398
传真:021-22155688

北京分公司

地址:北京市朝阳区朝阳门外大街20号1幢6层610室
邮编:100007
电话:010-64008716
传真:010-64006010

青岛分公司

地址:青岛市崂山区香港东路316号(弄海园)别墅区内18号
邮编:266000
电话:0532-85790096
传真:0532-85796000

上海分公司

地址:中国(上海)自由贸易试验区世纪大道1589号1801-02单元
邮编:200000
电话:021-61657561
传真:021-61657211

深圳分公司

地址:深圳市福田区莲花街道金田路4018号安联大厦B1803-1804室
邮编:518035
电话:0755-23811808
传真:0755-23811800

上海新湖瑞丰金融服务有限公司

地址:上海市浦东新区浦电路500号期货大厦1801-B
邮编:200120
电话:021-68401847
传真:021-68400281

上海陆家嘴营业部

地址:上海市浦东新区东方路899号10楼1011-1012室
邮编:200122
电话:021-58207877
传真:021-58207877-810

哈尔滨营业部

地址:黑龙江省哈尔滨市道里区上海街6号海上银座A栋4层6号
邮编:150016
电话:0451-58868902
传真:0451-58868902

沈阳营业部

地址:沈阳市沈河区北站路55号财富中心C座4单元20层2001、2002室
邮编:110013
电话:024-31060016
传真:024-31060013

大连营业部

地址:大连市沙河口区会展路129号大连国际金融中心A座2701、3205号
邮编:116023
电话:0411-84807691
传真:0411-84807519

济南营业部

地址:济南市历下区经十路9777号鲁商国奥城3号楼15层1507室
邮编:250102
电话:0531-55767106
传真:0531-55767107

太原营业部

地址:太原市小店区亲贤北街31号太航世纪23幢4层13号
邮编:030006
电话:0351-2239777
传真:0351-2239771

郑州营业部

地址:郑州市未来大道69号未来大厦806、810、812、910室
邮编:450000
电话:0371-65612628
传真:0371-65612810

西安营业部

地址:西安市高新区高新一路2号国家开发银行大厦1105室
邮编:710075
电话:029-88377355
传真:029-88377322

苏州营业部

地址:苏州工业园区苏惠路98号国检大厦11楼1116室
邮编:215011
电话:0512-86867711
传真:0512-86867322

嘉兴营业部

地址:嘉兴市中环广场东区A-1203室
邮编:314000
电话:0573-82090359
传真:0573-82052419

杭州营业部

地址:杭州市江干区剧院路358号宏程国际大厦1202室
邮编:310020
电话:0571-87782180
传真:0571-87782193

宁波营业部

地址:宁波市江北区江安路钻石商业广场18号1107室
邮编:315020
电话:0574-83068858
传真:0574-87633939

台州营业部

地址:浙江省台州市椒江区市府大道557号万家灯火都市广场6层
邮编:318000
电话:0576-88053555
传真:0576-89892901

温州营业部

地址:浙江省温州市鹿城区车站大道238恒隆商务楼1202、1203
邮编:325000
电话:0577-88991588
传真:0577-88988180

成都营业部

地址:成都市青羊区锦里东路2号宏达大厦23楼B2、C1座
邮编:610015
电话:028-61332568
传真:028-66154680

重庆营业部

地址:重庆市江北区建新东路36号平安国际大厦10幢10-1
邮编:404100
电话:023-88518979
传真:023-88518951

武汉营业部

地址:武汉市武昌区和平大道336号金宁国际商厦18层11、12号
邮编:430060
电话:027-88310966
传真:027-88310966

长沙营业部

地址:长沙市天心区芙蓉中路二段198号新世纪大厦1701、1702、1703、1704室
邮编:410015
电话:0731-82772266
传真:0731-82776031

福州营业部

地址:福州市鼓楼区古田路60号福晟财富中心12层03、05、06单元
邮编:350005
电话:0591-83337962
传真:0591-83337962

厦门营业部

地址:厦门市思明区厦禾路中国外运大厦1032-1034号A栋802单元
邮编:361000
电话:0592-5835135
传真:0592-5835135

海口营业部

地址:海南省海口市国贸路2号海南时代广场15层A
邮编:571000
电话:0898-36627000
传真:0898-36627135

新湖国际期货(香港)有限公司

地址:香港湾仔告士打道128号祥丰大厦23楼D座
电话:852-23598188
内地转接香港号码:150225250
传真:852-25298016